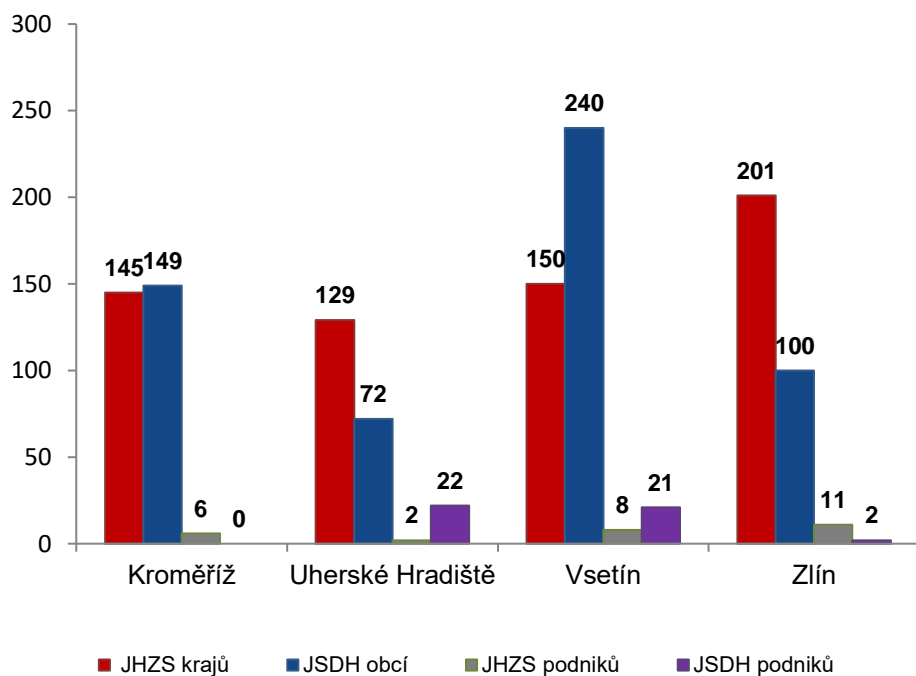


I. Základní statistické údaje o zásahové činnosti za srpen 2023

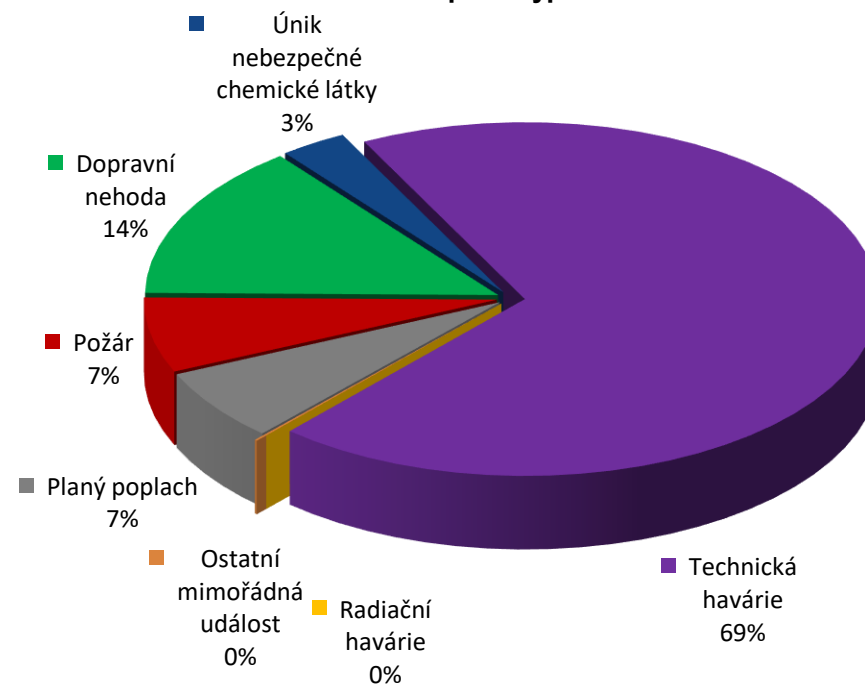
Tabulka 1 Přehled počtu zásahů v okresech Zlínského kraje

Okres (kraj) / jednotka	Počet událostí	ZÁSAHY				
		všech jednotek PO	JHZS krajů	JSDH obcí	JHZS podniků	JSDH podniků
Kroměříž	200	300	145	149	6	0
Uherské Hradiště	145	225	129	72	2	22
Vsetín	289	419	150	240	8	21
Zlín	211	314	201	100	11	2
Zlínský	845	1 258	625	561	27	45

Porovnání počtu zásahů v okresech Zlínského kraje



Procentuální podíl typů událostí



II. Základní statistické údaje o událostech za srpen 2023

Tabulka 2 Přehled počtu událostí v okresech Zlínského kraje

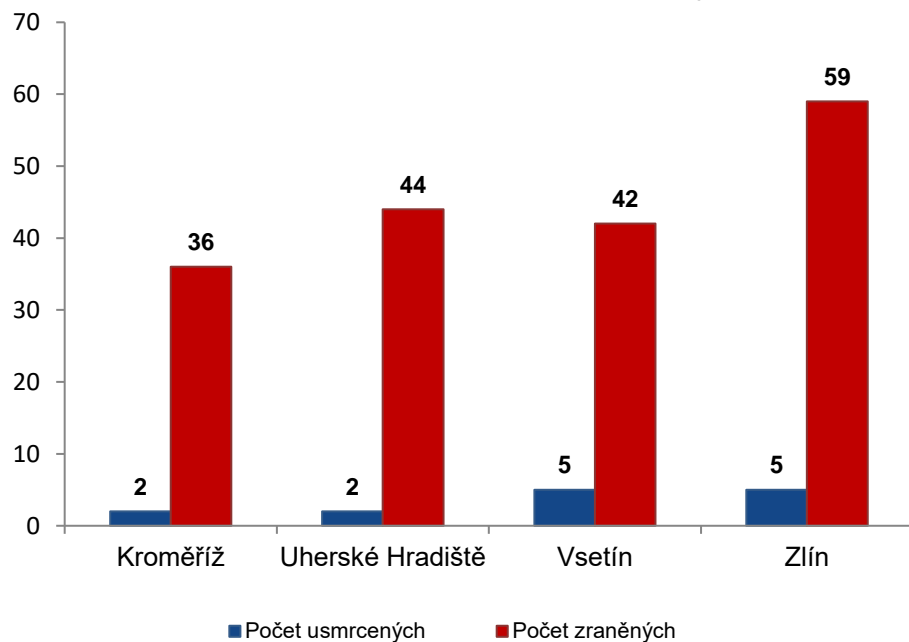
Typ události / okres (kraj)	Kroměříž	Uherské Hradiště	Vsetín	Zlín	Zlínský
12 - P - s účastí jednotky PO	12	15	13	17	57
19 - P - bez účasti jednotky PO	0	0	1	0	1
P celkem	12	15	14	17	58
21 - DN - silniční	23	28	27	39	117
22 - DN - silniční hromadná	0	0	0	0	0
23 - DN - železniční (vč. metra)	1	0	0	1	2
24 - DN - letecká	0	0	0	1	1
25 - DN - ostatní	0	0	0	0	0
DN celkem	24	28	27	41	120
41 - UNL - únik plynu/aerosolu	1	1	1	3	6
42 - UNL - únik kapaliny	0	0	0	1	1
43 - UNL - únik ropných produktů	3	5	5	4	17
44 - UNL - únik pevné látky	0	0	0	0	0
45 - UNL - ostatní	1	0	1	0	2
UNL celkem	5	6	7	8	26
51 - TH - technická havárie	0	0	0	0	0
52 - TH - technická pomoc	142	72	212	106	532
53 - TH - technologická pomoc	1	0	0	0	1
54 - TH - ostatní pomoc	7	9	18	17	51
TH celkem	150	81	230	123	584
61 - Radiační havárie a nehoda	0	0	0	0	0
71 - Ostatní mimořádné události	0	0	0	1	1
81 - Planý poplach	9	15	11	21	56
Události celkem	200	145	289	211	845

III. Následky mimořádných událostí - usmrcení, zranění, evakuování a zachránění za srpen 2023

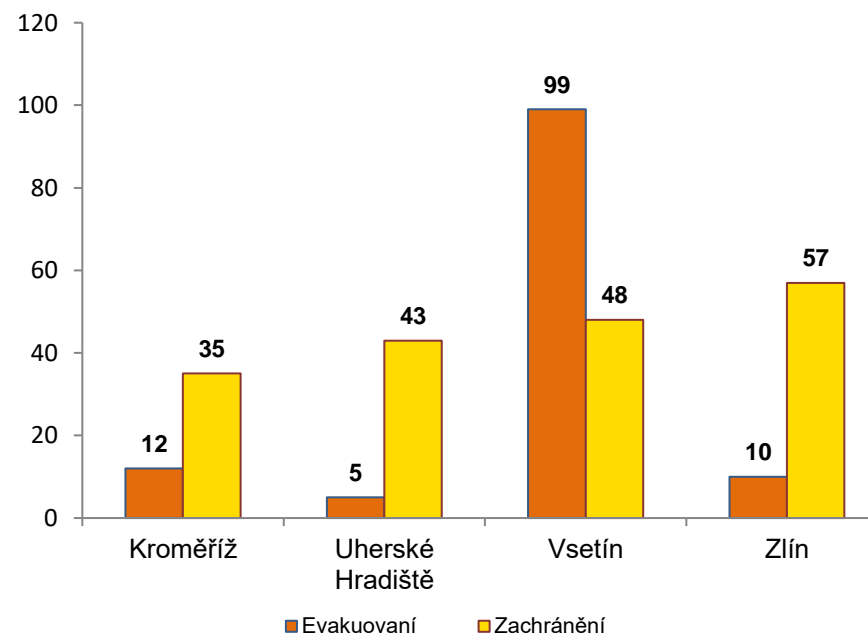
Tabulka 3 Souhrn usmrcených, zraněných, evakuovaných a zachráněných osob při událostech v okresech Zlínského kraje

Okres (kraj)	Počet usmrcených			Počet zraněných			Evakuování	Zachránění
	osob	hasičů JHZS	hasičů JSDH	osob	hasičů JHZS	hasičů JSDH		
Kroměříž	2	0	0	36	0	0	12	35
Uherské Hradiště	2	0	0	44	1	0	5	43
Vsetín	5	0	0	42	0	0	99	48
Zlín	5	0	0	59	3	1	10	57
Zlínský	14	0	0	181	4	1	126	183

Přehled počtu usmrcených a zraněných osob při událostech v okresech Zlínského kraje



Přehled počtu evakuovaných a zachráněných osob při událostech v okresech Zlínského kraje

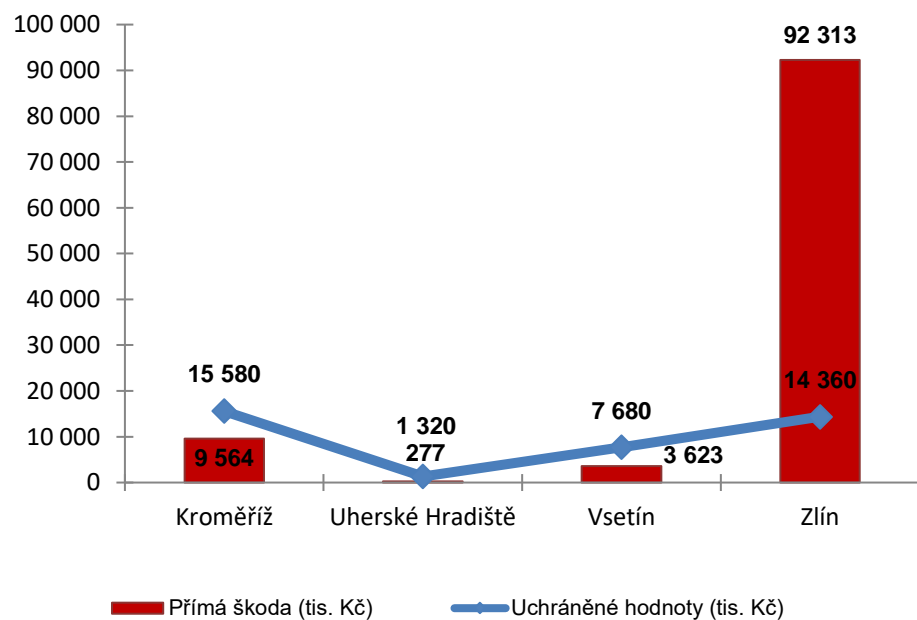


IV. Základní statistické údaje o událostech typu požár za srpen 2023

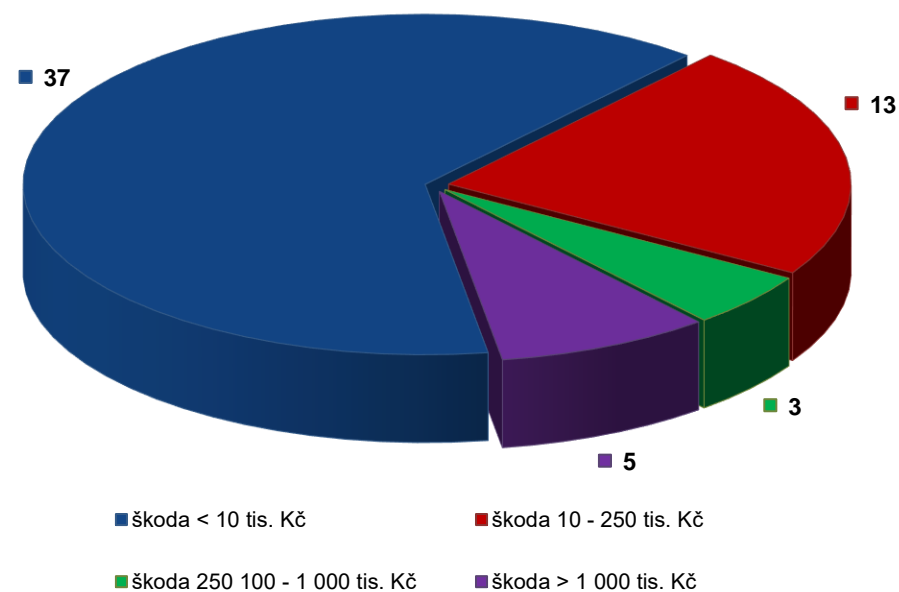
Tabulka 4 Základní údaje o požárech

Údaje o požárech / okres (kraj)	Kroměříž	Uherské Hradiště	Vsetín	Zlín	Zlínský
škoda < 10 tis. Kč	8	12	6	11	37
škoda 10 - 250 tis. Kč	2	3	4	4	13
škoda 250 100 - 1 000 tis. Kč	0	0	3	0	3
škoda > 1 000 tis. Kč	2	0	1	2	5
Počet požárů	12	15	14	17	58
Přímá škoda (tis. Kč)	9 564	277	3 623	92 313	105 777
Uchráněné hodnoty (tis. Kč)	15 580	1 320	7 680	14 360	38 940
Usmrceno osob	0	0	0	0	0
Zraněno osob	1	0	1	1	3

Přehled přímé škody a uchráněné hodnoty v tis. Kč při požárech v okresech Zlínského kraje



Přehled počtu požárů podle škody v tis. Kč ve Zlínském kraji



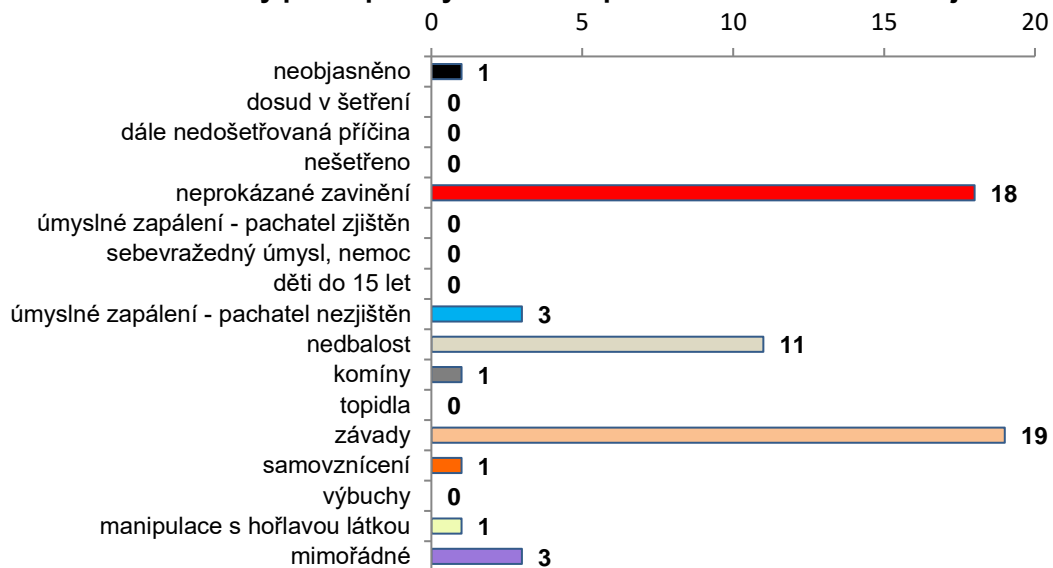
V. Požáry podle příčiny a činnosti při vzniku za srpen 2023

Tabulka 5 Požáry podle příčiny a činnosti při vzniku v okresech Zlínského kraje

Kategorie / okres (kraj)	Kroměříž	Uherské Hradiště	Vsetín	Zlín	Zlínský
neobjasněno	0	0	1	0	1
dosud v šetření	0	0	0	0	0
dále nedošetřovaná příčina nešetřeno	0	0	0	0	0
neprokázané zavinění	6	4	3	5	18
úmyslné zapálení - pachatel zjištěn	0	0	0	0	0
sebevražedný úmysl, nemoc	0	0	0	0	0
děti do 15 let	0	0	0	0	0
úmyslné zapálení - pachatel nezjištěn	1	0	1	1	3
nedbalost	3	2	1	5	11
komíny	0	0	1	0	1
topidla	0	0	0	0	0
závady	2	8	5	4	19
samovznícení	0	0	0	1	1
výbuchy	0	0	0	0	0
manipulace s hořlavou látkou	0	0	1	0	1
mimořádné	0	1	1	1	3
Celkem	12	15	14	17	58

pozn.: Dále nedošetřovaná příčina - jedná se o požáry se základní evidencí, například požáry přírodních porostů, odpadů, demolic a vraků vozidel, kdy nedošlo ke vzniku škody a rozšíření požáru.

Požáry podle příčiny a činnosti při vzniku ve Zlínském kraji



Požáry k celkovému počtu všech událostí po okresech Zlínského kraje

