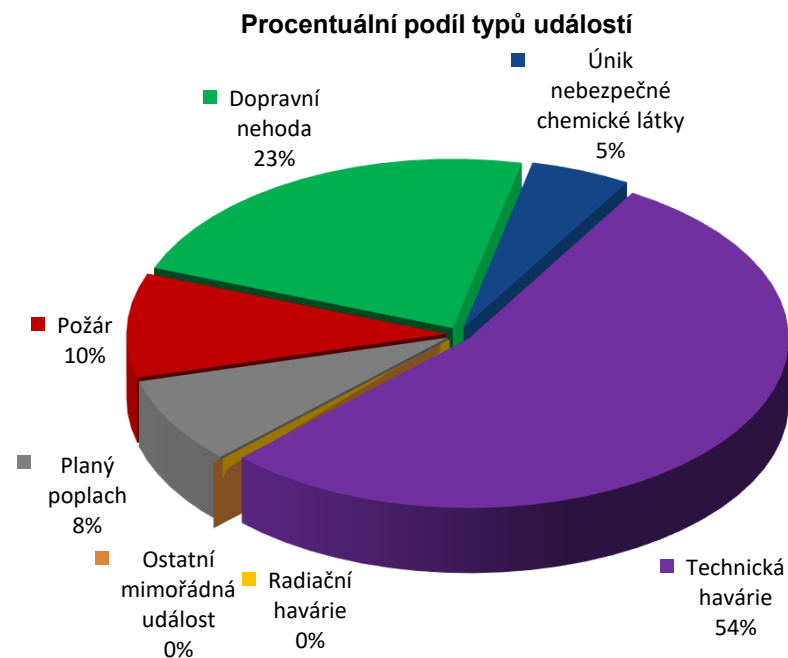
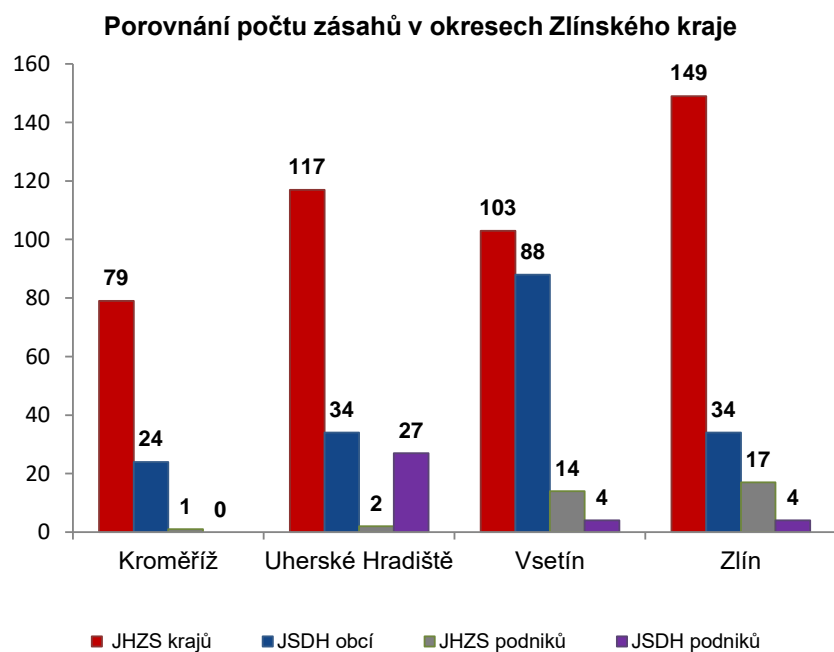


I. Základní statistické údaje o zásahové činnosti za říjen 2023

Tabulka 1 Přehled počtu zásahů v okresech Zlínského kraje

Okres (kraj) / jednotka	Počet událostí	ZÁSAHY				
		všech jednotek PO	JHZS krajů	JSDH obcí	JHZS podniků	JSDH podniků
Kroměříž	71	104	79	24	1	0
Uherské Hradiště	116	180	117	34	2	27
Vsetín	130	209	103	88	14	4
Zlín	155	204	149	34	17	4
Zlínský	472	697	448	180	34	35



II. Základní statistické údaje o událostech za říjen 2023

Tabulka 2 Přehled počtu událostí v okresech Zlínského kraje

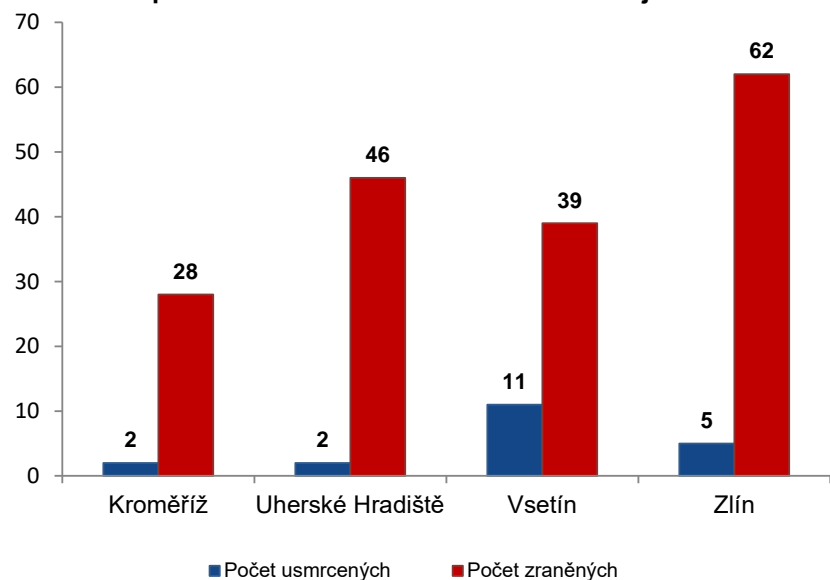
Typ události / okres (kraj)	Kroměříž	Uherské Hradiště	Vsetín	Zlín	Zlínský
12 - P - s účastí jednotky PO	10	11	12	12	45
19 - P - bez účasti jednotky PO	1	0	0	1	2
P celkem	11	11	12	13	47
21 - DN - silniční	18	27	14	35	94
22 - DN - silniční hromadná	0	0	0	1	1
23 - DN - železniční (vč. metra)	0	1	4	1	6
24 - DN - letecká	0	0	0	0	0
25 - DN - ostatní	1	3	2	0	6
DN celkem	19	31	20	37	107
41 - UNL - únik plynu/aerosolu	2	3	0	3	8
42 - UNL - únik kapaliny	0	0	0	0	0
43 - UNL - únik ropných produktů	1	1	8	4	14
44 - UNL - únik pevné látky	1	0	0	0	1
45 - UNL - ostatní	0	0	0	1	1
UNL celkem	4	4	8	8	24
51 - TH - technická havárie	0	0	0	0	0
52 - TH - technická pomoc	29	49	64	57	199
53 - TH - technologická pomoc	0	0	0	0	0
54 - TH - ostatní pomoc	1	13	17	25	56
TH celkem	30	62	81	82	255
61 - Radiační havárie a nehoda	0	0	0	0	0
71 - Ostatní mimořádné události	0	0	0	0	0
81 - Planý poplach	7	8	9	15	39
Události celkem	71	116	130	155	472

III. Následky mimořádných událostí - usmrcení, zranění, evakuovaní a zachránění za říjen 2023

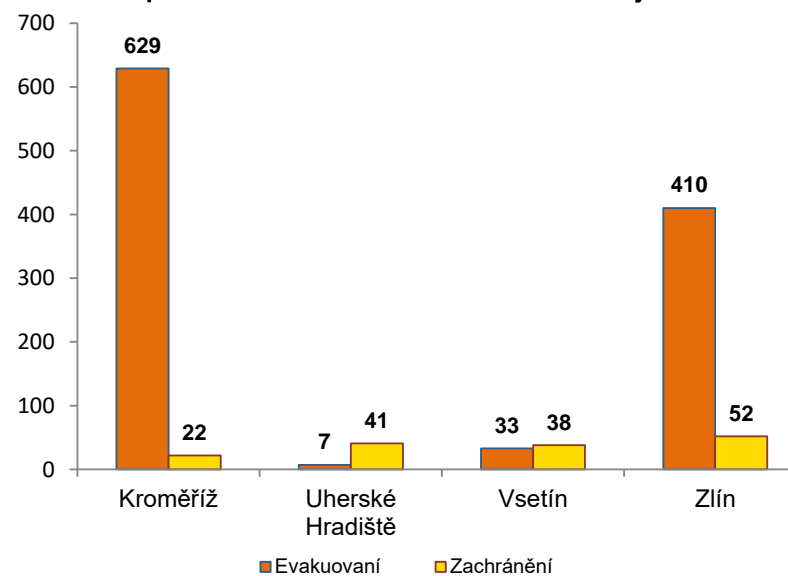
Tabulka 3 Souhrn usmrcených, zraněných, evakuovaných a zachráněných osob při událostech v okresech Zlínského kraje

Okres (kraj)	Počet usmrcených			Počet zraněných			Evakuovaní	Zachránění
	osob	hasičů JHZS	hasičů JSDH	osob	hasičů JHZS	hasičů JSDH		
Kroměříž	2	0	0	28	0	0	629	22
Uherské Hradiště	2	0	0	46	0	0	7	41
Vsetín	11	0	0	39	0	0	33	38
Zlín	5	0	0	62	1	0	410	52
Zlínský	20	0	0	175	1	0	1079	153

Přehled počtu usmrcených a zraněných osob při událostech v okresech Zlínského kraje



Přehled počtu evakuovaných a zachráněných osob při událostech v okresech Zlínského kraje

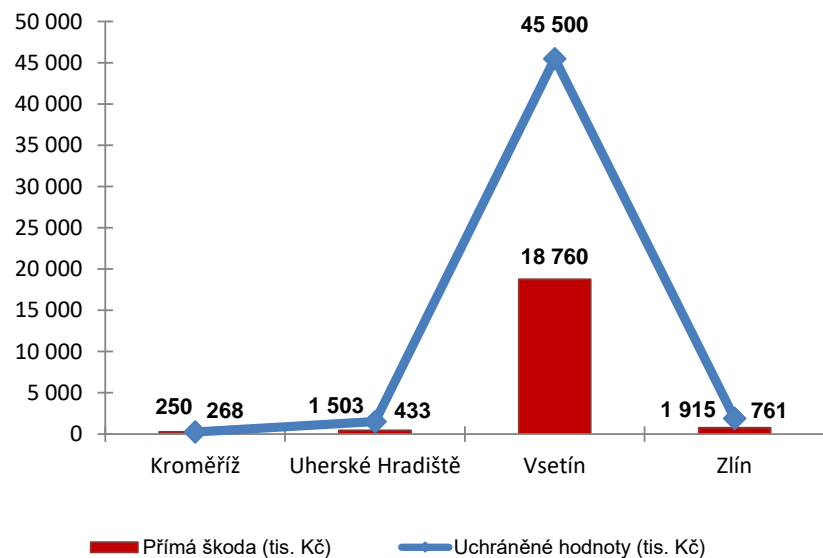


IV. Základní statistické údaje o událostech typu požár za říjen 2023

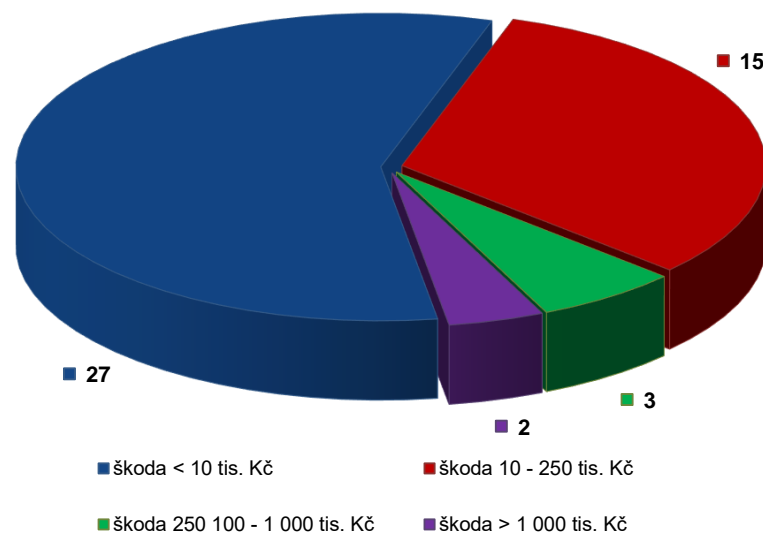
Tabulka 4 Základní údaje o požárech

Údaje o požárech / okres (kraj)	Kroměříž	Uherské Hradiště	Vsetín	Zlín	Zlínský
škoda < 10 tis. Kč	6	8	6	7	27
škoda 10 - 250 tis. Kč	5	3	2	5	15
škoda 250 100 - 1 000 tis. Kč	0	0	2	1	3
škoda > 1 000 tis. Kč	0	0	2	0	2
Počet požárů	11	11	12	13	47
Přímá škoda (tis. Kč)	268	433	18 760	761	20 222
Uchráněné hodnoty (tis. Kč)	250	1 503	45 500	1 915	49 168
Usmrceno osob	0	0	0	0	0
Zraněno osob	5	0	2	0	7

Přehled přímé škody a uchráněné hodnoty v tis. Kč při požárech v okresech Zlínského kraje



Přehled počtu požárů podle škody v tis. Kč ve Zlínském kraji



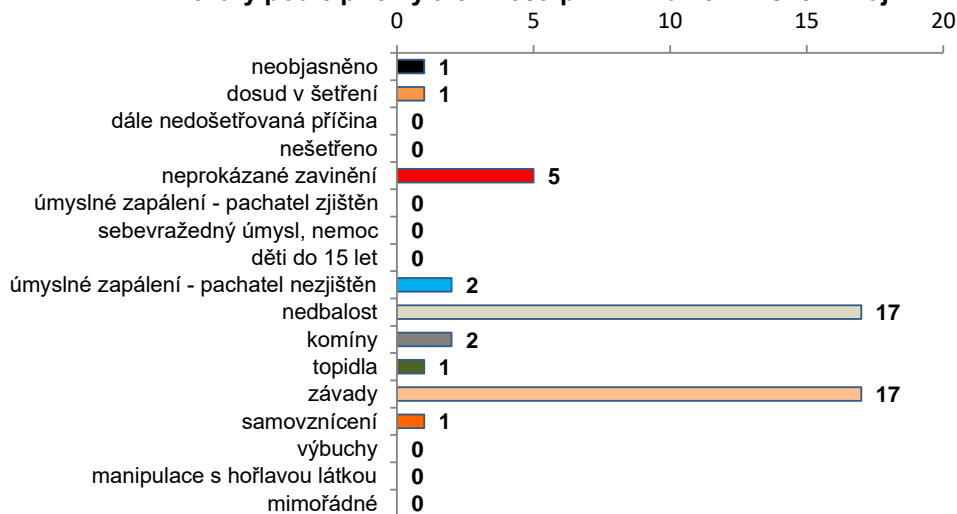
V. Požáry podle příčiny a činnosti při vzniku za říjen 2023

Tabulka 5 Požáry podle příčiny a činnosti při vzniku v okresech Zlínského kraje

Kategorie / okres (kraj)	Kroměříž	Uherské Hradiště	Vsetín	Zlín	Zlínský
neobjasněno	0	0	1	0	1
dosud v šetření	0	0	1	0	1
dále nedošetřovaná příčina	0	0	0	0	0
nešetřeno	0	0	0	0	0
neprokázané zavinění	2	0	3	0	5
úmyslné zapálení - pachatel zjištěn	0	0	0	0	0
sebevražedný úmysl, nemoc	0	0	0	0	0
děti do 15 let	0	0	0	0	0
úmyslné zapálení - pachatel nezjištěn	0	2	0	0	2
nedbalost	5	4	3	5	17
komíny	0	0	1	1	2
topidla	0	0	1	0	1
závady	4	5	2	6	17
samovznícení	0	0	0	1	1
výbuchy	0	0	0	0	0
manipulace s hořlavou látkou	0	0	0	0	0
mimořádné	0	0	0	0	0
Celkem	11	11	12	13	47

pozn.: Dále nedošetřovaná příčina - jedná se o požáry se základní evidencí, například požáry přírodních porostů, odpadů, demolic a vraků vozidel, kdy nedošlo ke vzniku škody a rozšíření požáru.

Požáry podle příčiny a činnosti při vzniku ve Zlínském kraji



Požáry k celkovému počtu všech událostí po okresech Zlínského kraje

