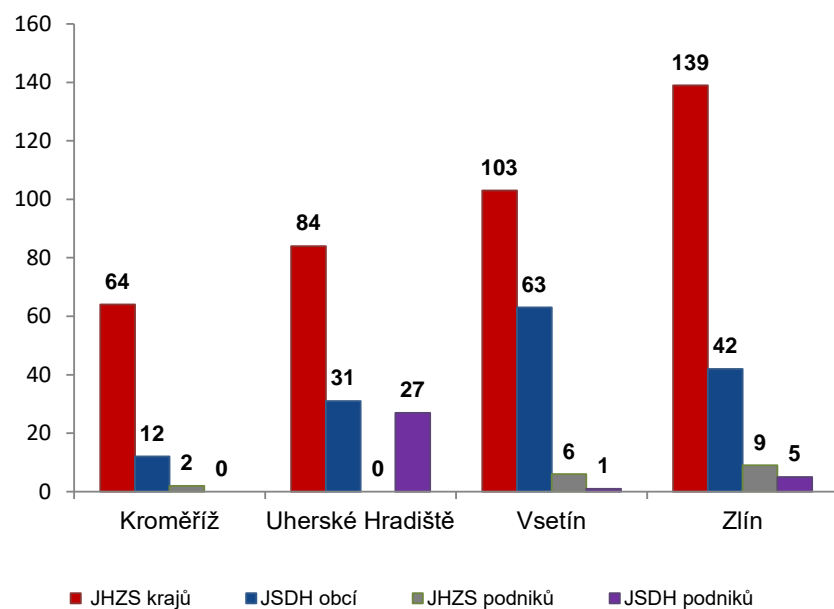


## I. Základní statistické údaje o zásahové činnosti za listopad 2023

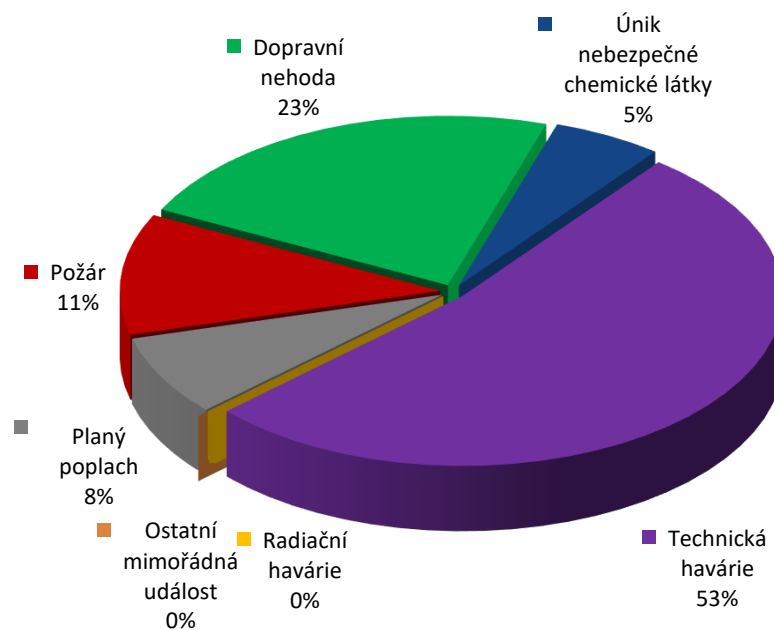
Tabulka 1 Přehled počtu zásahů v okresech Zlínského kraje

Okres (kraj) / jednotka	Počet událostí	ZÁSAHY				
		všech jednotek PO	JHZS kraje	JSDH obcí	JHZS podniků	JSDH podniků
Kroměříž	58	78	64	12	2	0
Uherské Hradiště	93	142	84	31	0	27
Vsetín	118	173	103	63	6	1
Zlín	147	195	139	42	9	5
<b>Zlínský</b>	<b>416</b>	<b>588</b>	<b>390</b>	<b>148</b>	<b>17</b>	<b>33</b>

Porovnání počtu zásahů v okresech Zlínského kraje



Procentuální podíl typů událostí



## II. Základní statistické údaje o událostech za listopad 2023

Tabulka 2 Přehled počtu událostí v okresech Zlínského kraje

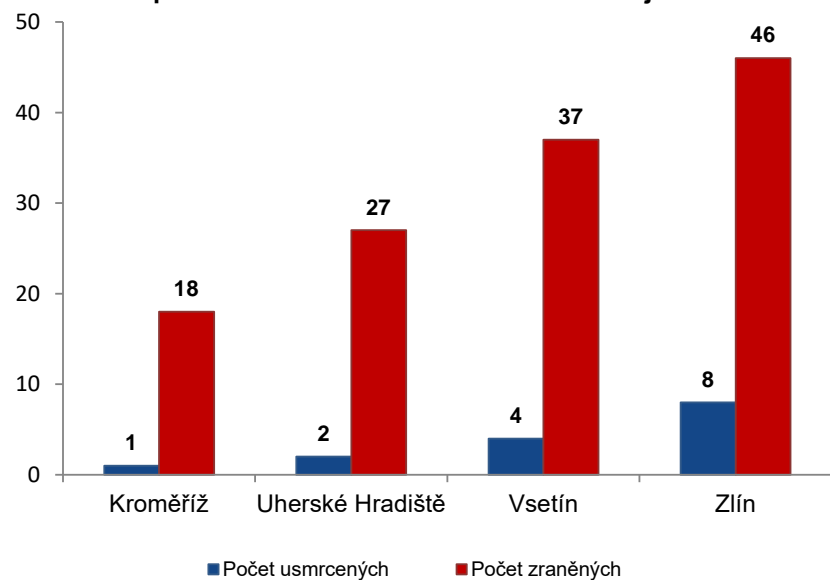
Typ události / okres (kraj)	Kroměříž	Uherské Hradiště	Vsetín	Zlín	Zlínský
12 - P - s účastí jednotky PO	8	11	10	16	45
19 - P - bez účasti jednotky PO	0	2	0	1	3
<b>P celkem</b>	<b>8</b>	<b>13</b>	<b>10</b>	<b>17</b>	<b>48</b>
21 - DN - silniční	16	17	25	29	87
22 - DN - silniční hromadná	0	0	0	0	0
23 - DN - železniční (vč. metra)	1	0	1	0	2
24 - DN - letecká	0	1	0	0	1
25 - DN - ostatní	0	0	2	2	4
<b>DN celkem</b>	<b>17</b>	<b>18</b>	<b>28</b>	<b>31</b>	<b>94</b>
41 - UNL - únik plynu/aerosolu	4	2	1	1	8
42 - UNL - únik kapaliny	1	0	0	0	1
43 - UNL - únik ropných produktů	2	2	0	6	10
44 - UNL - únik pevné látky	0	0	1	0	1
45 - UNL - ostatní	0	0	2	1	3
<b>UNL celkem</b>	<b>7</b>	<b>4</b>	<b>4</b>	<b>8</b>	<b>23</b>
51 - TH - technická havárie	0	0	0	0	0
52 - TH - technická pomoc	19	40	56	57	172
53 - TH - technologická pomoc	0	0	0	0	0
54 - TH - ostatní pomoc	4	14	14	15	47
<b>TH celkem</b>	<b>23</b>	<b>54</b>	<b>70</b>	<b>72</b>	<b>219</b>
61 - Radiační havárie a nehoda	0	0	0	0	0
71 - Ostatní mimořádné události	0	0	0	0	0
81 - Planý poplach	3	4	6	19	32
<b>Události celkem</b>	<b>58</b>	<b>93</b>	<b>118</b>	<b>147</b>	<b>416</b>

## III. Následky mimořádných událostí - usmrcení, zranění, evakuovaní a zachránění za listopad 2023

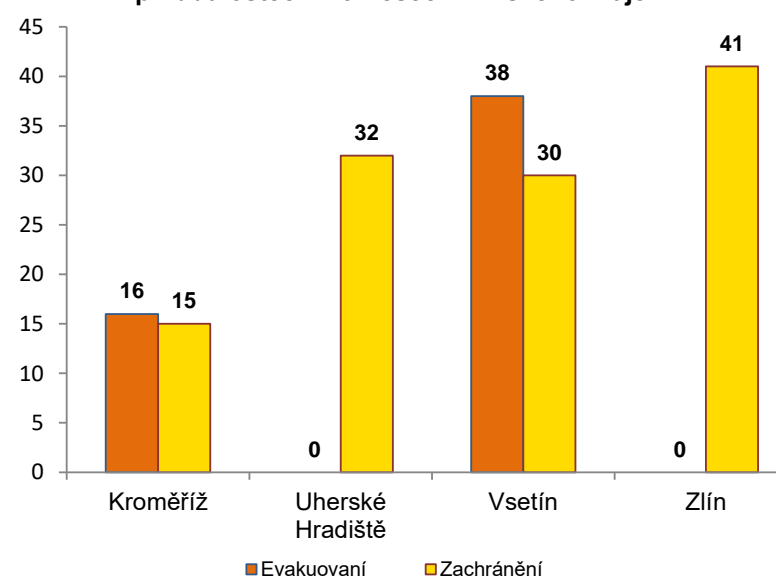
Tabulka 3 Souhrn usmrcených, zraněných, evakuovaných a zachráněných osob při událostech v okresech Zlínského kraje

Okres (kraj)	Počet usmrcených			Počet zraněných			Evakuovaní	Zachránění
	osob	hasičů JHZS	hasičů JSDH	osob	hasičů JHZS	hasičů JSDH		
Kroměříž	1	0	0	18	0	0	16	15
Uherské Hradiště	2	0	0	27	0	0	0	32
Vsetín	4	0	0	37	0	0	38	30
Zlín	8	0	0	46	0	0	0	41
<b>Zlínský</b>	<b>15</b>	<b>0</b>	<b>0</b>	<b>128</b>	<b>0</b>	<b>0</b>	<b>54</b>	<b>118</b>

Přehled počtu usmrcených a zraněných osob při událostech v okresech Zlínského kraje



Přehled počtu evakuovaných a zachráněných osob při událostech v okresech Zlínského kraje

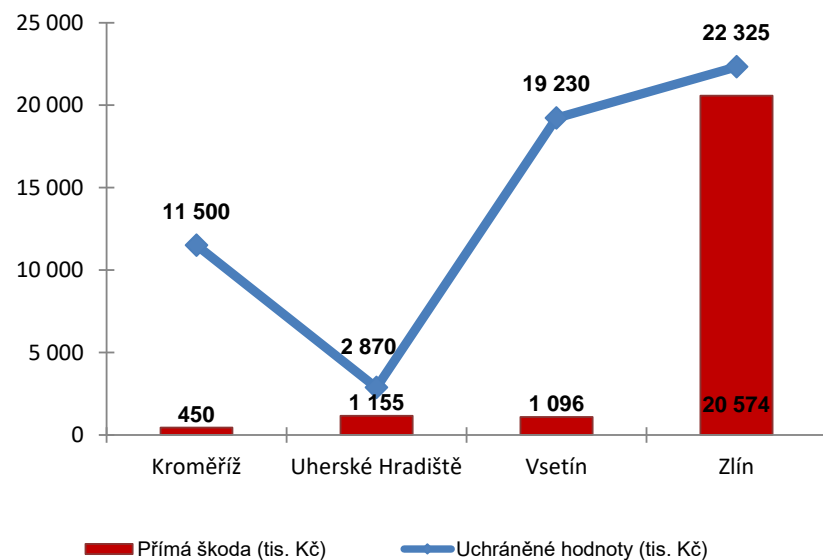


## IV. Základní statistické údaje o událostech typu požár za listopad 2023

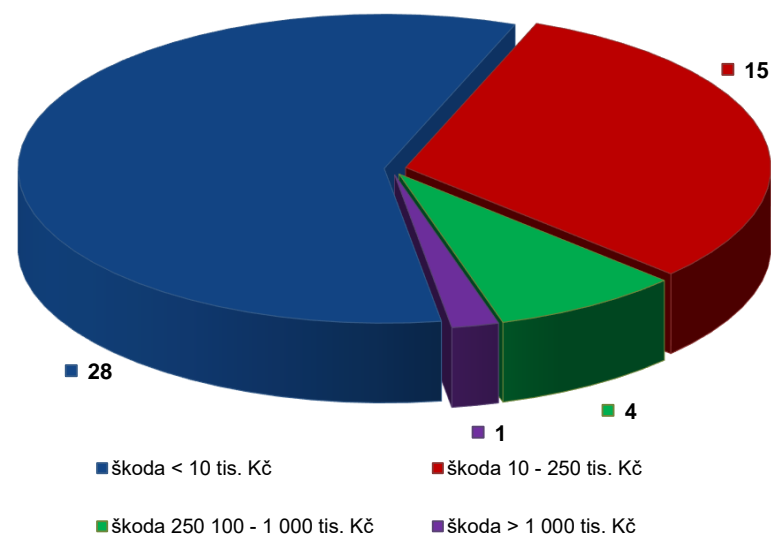
Tabulka 4 Základní údaje o požárech

Údaje o požárech / okres (kraj)	Kroměříž	Uherské Hradiště	Vsetín	Zlín	Zlínský
škoda < 10 tis. Kč	6	8	6	8	28
škoda 10 - 250 tis. Kč	2	3	2	8	15
škoda 250 100 - 1 000 tis. Kč	0	2	2	0	4
škoda > 1 000 tis. Kč	0	0	0	1	1
<b>Počet požárů</b>	<b>8</b>	<b>13</b>	<b>10</b>	<b>17</b>	<b>48</b>
Přímá škoda (tis. Kč)	450	1 155	1 096	20 574	23 275
Uchráněné hodnoty (tis. Kč)	11 500	2 870	19 230	22 325	55 925
Usmrceno osob	0	0	0	0	0
Zraněno osob	1	0	0	1	2

Přehled přímé škody a uchráněné hodnoty v tis. Kč při požárech v okresech Zlínského kraje



Přehled počtu požárů podle škody v tis. Kč ve Zlínském kraji



## V. Požáry podle příčiny a činnosti při vzniku za listopad 2023

Tabulka 5 Požáry podle příčiny a činnosti při vzniku v okresech Zlínského kraje

Kategorie / okres (kraj)	Kroměříž	Uherské Hradiště	Vsetín	Zlín	Zlínský
neobjasněno	0	1	1	0	2
dosud v šetření	0	0	0	0	0
dále nedošetřovaná příčina	0	0	0	0	0
nešetřeno	0	0	0	0	0
neprokázané zavinění	2	0	1	2	5
úmyslné zapálení - pachatel zjištěn	0	0	0	0	0
sebevražedný úmysl, nemoc	0	0	0	0	0
děti do 15 let	0	0	0	0	0
úmyslné zapálení - pachatel nezjištěn	0	1	1	1	3
nedbalost	0	5	2	9	16
komíny	2	1	5	0	8
topidla	0	0	0	0	0
závady	3	5	0	4	12
samovznícení	1	0	0	0	1
výbuchy	0	0	0	0	0
manipulace s hořlavou látkou	0	0	0	0	0
mimořádné	0	0	0	1	1
<b>Celkem</b>	<b>8</b>	<b>13</b>	<b>10</b>	<b>17</b>	<b>48</b>

pozn.: Dále nedošetřovaná příčina - jedná se o požáry se základní evidencí, například požáry přírodních porostů, odpadů, demolic a vraků vozidel, kdy nedošlo ke vzniku škody a rozšíření požáru.

Požáry podle příčiny a činnosti při vzniku ve Zlínském kraji



Požáry k celkovému počtu všech událostí po okresech Zlínského kraje

