

Hasičský záchranný sbor Zlínského kraje

Přilucká 213, 760 01 Zlín

Statistická ročenka

Rok 2022



Obsah

OBSAH	2
ZKRATKY	3
VYSVĚTLENÍ VYBRANÝCH POJMŮ	4
1 ZÁKLADNÍ STATISTICKÉ ÚDAJE O ZÁSAHOVÉ ČINNOSTI	8
1.1 NEJČASTĚJŠÍ ČINNOSTI JPO PŘI ZÁSAZÍCH	10
1.2 DRUHY PLANÝCH POPLACHŮ	10
1.3 SPOLUPRÁCE JPO SE SLOŽKAMI IZS U ZÁSAHU	11
1.4 POČET NEJČASTĚJI POUŽITÝCH DRUHŮ TECHNIKY JPO PODLE TYPU UDÁLOSTI	12
1.5 VYDATNÉ BOUŘKY, SILNÝ VÍTR A VELKÁ NÁMRAZA V ROCE 2022	13
2 ZÁKLADNÍ STATISTICKÉ ÚDAJE O UDÁLOSTECH	14
2.1 SOUHRN USMRCENÝCH, ZRANĚNÝCH, ZACHRÁNĚNÝCH A EVAKUOVANÝCH OSOB	17
2.2 POČET UDÁLOSTÍ PODLE ČASU OHLÁŠENÍ	17
2.3 POČET UDÁLOSTÍ PODLE DNE V TÝDNU	18
2.4 POČET UDÁLOSTÍ V JEDNOTLIVÝCH MĚSÍCÍCH PODLE TYPU UDÁLOSTI	19
2.5 POČET UDÁLOSTÍ V ORP PODLE TYPU UDÁLOSTÍ	19
2.6 POČET DOPRAVNÍCH NEHOD NA SILNICÍCH A KOMUNIKACÍCH PODLE KATEGORIE SILNIC	24
3 ZÁKLADNÍ STATISTICKÉ ÚDAJE O UDÁLOSTECH TYPU POŽÁR	26
3.1 POŽÁRY PODLE PŘÍČINY A ČINNOSTI PŘI VZNIKU	29
3.2 POŽÁRY V JEDNOTLIVÝCH ODVĚTVÍCH HOSPODÁŘSTVÍ	31
3.3 POŽÁRY PODLE OBJEKTU VZNIKU	32
3.4 POŽÁRY PODLE MĚSÍCŮ	34
3.5 POŽÁRY PODLE ZPŮSOBU UZAVŘENÍ	35
4 STATISTIKA TÍŠŇOVÉHO VOLÁNÍ	36
5 POROVNÁNÍ ZÁKLADNÍCH STATISTICKÝCH ÚDAJŮ S PŘEDEŠLÝMI LÉTY	39
6 UDÁLOSTI VE III. A ZVLÁŠTNÍM STUPNI POPLACHU A POŽÁRY SE ŠKODOU NAD 1 MILION KČ	42
7 PŘÍLOHY	44
PŘÍLOHA Č. 1 ZÁSAHY JHZS ZLK PODLE TYPU UDÁLOSTI	44
PŘÍLOHA Č. 2 POČET UDÁLOSTÍ V OBCÍCH PODLE TYPU UDÁLOSTI	51
PŘÍLOHA Č. 3 POŽÁRY PODLE OBCÍ	82
PŘÍLOHA Č. 4 PŘEHLED NEJZÁVAŽNĚJŠÍCH POŽÁRŮ	89
PŘÍLOHA Č. 5 ZAJÍMAVOSTI ROKU 2022	104
PŘÍLOHA Č. 6 ZÁKLADNÍ INFORMACE O MEZIKRAJSKÉ POMOCI	116
PŘÍLOHA Č. 7 ZÁKLADNÍ INFORMACE O OSTATNÍCH ČINNOSTECH JPO	118
PŘÍLOHA Č. 8 FOTOGALERIE	122

Zkratky

PO	požární ochrana
JPO	jednotka požární ochrany
JHZZ ZLK	jednotka Hasičského záchranného sboru Zlínského kraje
JHZZ podniku	jednotka hasičského záchranného sboru podniku
JSDH podniku	jednotka sboru dobrovolných hasičů podniku
JSDH obce	jednotka sboru dobrovolných hasičů obce
IZS	integrovaný záchranný systém
ORP	obec s rozšířenou působností
EPS	elektrická požární signalizace
KOPIS	krajské operační a informační středisko
PCO	pult centralizované ochrany
ZÚ HZZ ČR	záchranný útvar Hasičského záchranného sboru ČR
TCTV	telefonní centrum tísňového volání
ZDP	zařízení dálkového přenosu

Vysvětlení vybraných pojmů

▪ **Mimořádná událost**

Za mimořádné události (dále jen „událost“) se považují veškeré požáry, další události jako jsou dopravní nehody, živelní pohromy, havárie (např. úniky nebezpečných látek, technické havárie, radiální havárie), ostatní události a plané poplachy spojené se zásahy JPO a složek IZS. Do konkrétní kategorie události se událost zařídí podle převažujícího charakteru události. Výjimku tvoří požár.

▪ **Zásah**

Zásah je činnost JPO a složky IZS u události včetně prověřovacího cvičení nezávisle na tom, zda je za ni požadována finanční náhrada nebo ne.

Za zásah JPO se považuje také předem dohodnutá pomoc jiným službám (např. policii při vyhledávání osob, předmětů, otevírání prostor apod.).

Za zásah JPO se nepovažuje:

- a) veškerá činnost JPO prováděná v souladu s § 97 zákona o požární ochraně,
- b) odborná příprava JPO (kondiční jízda, taktické cvičení apod.),
- c) asistence JHZZ podniku nebo JSDH podniku při svařování nebo technologických postupech, u nichž je asistence předem dohodnuta.

▪ **Záchrana osob, zranění**

Uvádí se počet osob podle předepsaných věkových kategorií.

- a) **zachráněnými osobami** se rozumí osoby, které v souvislosti s událostí opustily objekt s nezbytnou pomocí záchranáře,
- b) **evakuovanými osobami** se rozumí osoby, které v souvislosti s událostí opustily objekt na základě informace o hrozícím nebezpečí,
- c) **usmrcenými osobami** jsou ty, které byly usmrceny před zásahem nebo v době zásahu,
- d) **zraněnými osobami** jsou ty, u nichž došlo k poškození zdraví před zásahem nebo v době zásahu.

▪ **Požár (P)**

Požární zásah na každé nežádoucí hoření, při kterém došlo k usmrcení nebo zranění osob nebo zvířat anebo ke škodám na materiálních hodnotách. Za požár se považuje i nežádoucí hoření, při kterém byly osoby, zvířata nebo materiální hodnoty nebo životní prostředí bezprostředně ohroženy.

▪ **Dopravní nehoda (DN)**

Zásah JPO u události v dopravě – kolize dopravních prostředků, která vyžaduje provedení záchranných vyprošťovacích prací nebo likvidaci následků dopravní nehody. Pokud by v činnosti JPO převládaly jiné činnosti, např. z důvodu úniku nebezpečné látky do životního prostředí, klasifikuje se tento zásah podle převažujícího charakteru. Zásah u dopravní nehody s následným požárem se posuzuje jako požár. Za dopravní nehodu je považován i zásah, kdy JPO pouze dopravní prostředek vyprošťovaly z prostorů mimo komunikace (odtažení vraků, vozidlo sjeté mimo komunikaci apod.), odstraňovaly pouze drobné následky dopravní nehody (očištění komunikace nebo odstranění uniklých látek – provozních náplní vozidel apod.).

▪ **Únik nebezpečné chemické látky (UNL)**

Zásah JPO u události spojené s nežádoucím uvolněním nebezpečných chemických látek včetně ropných produktů (během výroby, dopravy nebo manipulace) a ostatních látek.

Zásah JPO je veden k omezení nebo snížení rizika nekontrolovaného úniku hořlavých, výbušných, žíravých, jedovatých, zdraví škodlivých, radioaktivních a jiných nebezpečných látek, ropných produktů, případně ostatních látek do životního prostředí (zemní plyn, kyseliny a jejich soli, louhy, čpavek apod.) včetně závažných havárií podle § 2 zákona o prevenci závažných havárií.

(Poznámka: Nebezpečná látka – viz zákon č. 350/2011 Sb., o chemických látkách a chemických směsích a o změně některých dalších zákonů, ve znění pozdějších předpisů.)

▪ **Technická havárie (TH)**

Zásah JPO u události vedoucí k odstranění nebezpečí nebo nebezpečných stavů.

TH technická havárie – zásah JPO k odstranění nebezpečí nebo nebezpečných stavů velkého rozsahu nebo značných následků na zdraví osob, zvířat nebo majetku (mimo živelní pohromu), např. destrukce objektu.

TH technická pomoc – zásah JPO k odstranění nebezpečí nebo nebezpečných stavů menšího rozsahu mimo technologickou pomoc a dopravní nehodu, např.:

- a) vyproštění osob z výtahu,
- b) nouzové otevření bytu,
- c) odstranění překážek z komunikací i jiných prostor,
- d) otevírání uzamčených prostorů,
- e) likvidace spadlých stromů, elektrických vodičů apod.,
- f) odvětrání prostorů,
- g) záchrana osob a zvířat,
- h) čerpání, uzavírání a navážení vody,
- i) asistence při hledání nástražného výbušného systému,
- j) provizorní nebo jiné opravy,
- k) vyprošťování předmětů, osob (včetně prací na vodě),
- l) měření koncentrací nebo radiace (není-li součástí jiné události než Technické pomoci).

TH technologická pomoc – zásah JPO vedoucí k odstranění nebezpečí nebo nebezpečných stavů v technologickém provozu podniků.

TH ostatní pomoc – zásah JPO, který nelze definovat jako technickou havárii, technickou nebo technologickou pomoc, např. odvoz nebo převoz pacienta či lékaře, monitoring vodních toků, kontrola sjízdnosti komunikací (kromě živelní pohromy) apod. i na vyžádání jinou službou (přímo i nepřímo poskytnutá pomoc).

▪ **Radiační havárie a nehoda (RH)**

Zásah JPO u události spojené s nepřipustným uvolněním radioaktivních látek nebo ionizujícího záření (definice viz § 2 zákona č. 18/1997 Sb. a § 5 vyhlášky č. 318/2002 Sb.)

▪ **Ostatní mimořádná událost (OMU)**

Zásah JPO u jiné události, např. epidemie nebo nákaza, zajištění podezřelých zásilek, činnosti vykonávané v rámci zajištění bezodkladné pomoci lidem, jejichž zemi postihla válka a také všechny zásahy u událostí, které nelze klasifikovat předchozími druhy zásahů JPO.

▪ **Planý poplach (PP)**

Zásah JPO vyvolaný z důvodu ohlášení požáru nebo jiné události JPO, která se nepotvrdila.

- **Zpráva o činnosti (ZOČ)**

Ostatní činnosti, které jsou nezásahové či jiné služby nebo práce (např. podle § 97 zákona č. 133/1985), které jsou zpravidla předem ohlášeny, dohodnuty a následně ve vhodném termínu provedeny.

1 Základní statistické údaje o zásahové činnosti

JPO ve Zlínském kraji zasahovaly v roce 2022 celkem 9 794krát, což je o 1 559 zásahů více než v roce 2021. Podíl JHZS krajů k celkovému počtu zásahů představuje 61 % (o 1 % více než v roce 2021), podíl JSDH obcí 31 % (stejně jako v roce 2021). Procentuální podíl na celkovém počtu zásahů u JHZS podniků je 4 % (stejně jako v roce 2021) a u JSDH podniků je 4 % (o 1 % méně než v roce 2021).

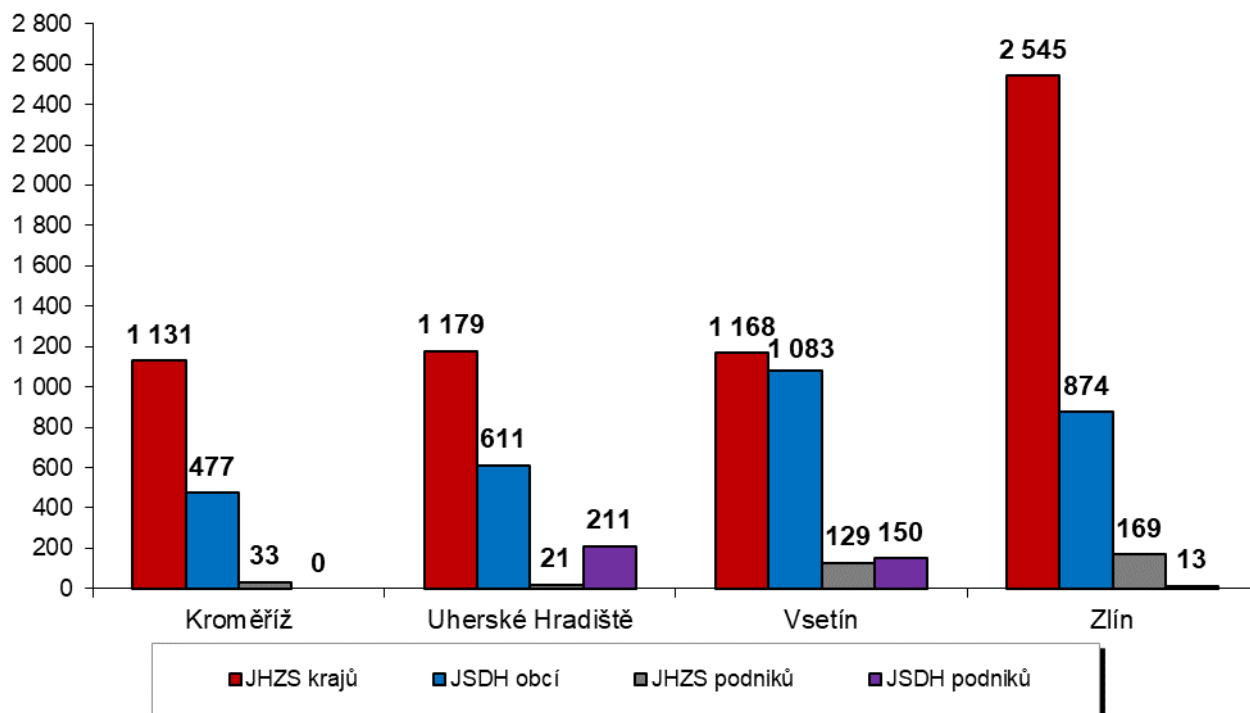


Přehled počtu zásahů v okresech Zlínského kraje

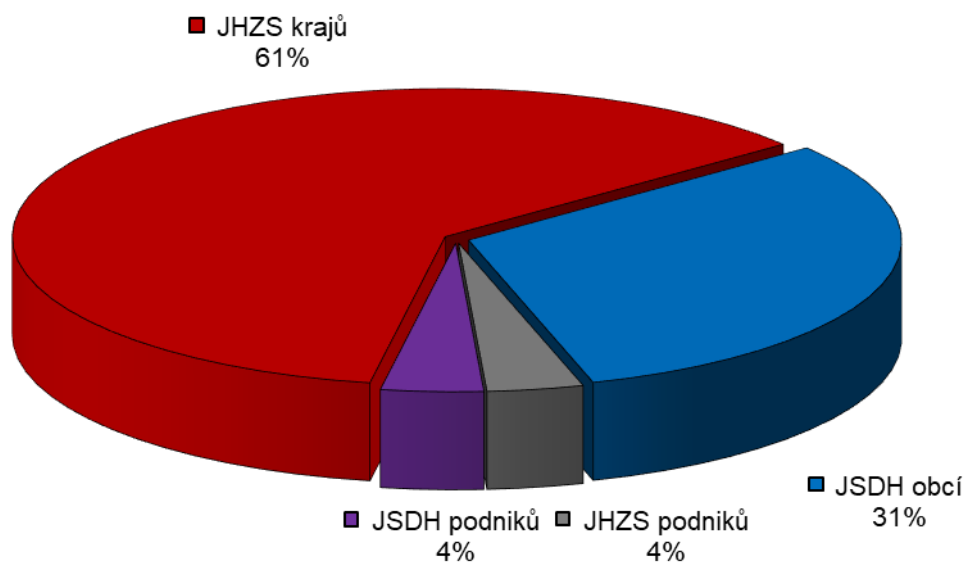
Okres (kraj) / jednotky	Počet událostí	všech jednotek PO	ZÁSAHY			
			JHZS krajů	JSDH obcí	JHZS podniků	JSDH podniků
Kroměříž	1 032	1 641	1 131	477	33	0
Uherské Hradiště	1 211	2 022	1 179	611	21	211
Vsetín	1 576	2 530	1 168	1 083	129	150
Zlín	2 213	3 601	2 545	874	169	13
Zlínský	6 032	9 794	6 023	3 045	352	374



Přehled počtu zásahů JPO v okresech Zlínského kraje



Procentuální podíl počtu zásahů JPO ve Zlínském kraji



1.1 Nejčastější činnosti JPO při zásazích

Přehled nejčastějších činností JPO při zásazích

Druh činnosti	počet
průzkum	8 453
pořizování foto, video	4 417
jiné	1 076
odstraňování překážek z komunikací a jiných prostorů	1 058
transport pacienta	842
protipožární opatření	787
použití termokamery	749
zajištění místa nehody	686
vnikání do uzavřeného prostoru	658
odstraňování úniků ropných látek - provozních náplní vozidel	657
použití vysokotlaké vody - počet proudů	587

1.2 Druhy planých poplachů

Procentuální přehled planých poplachů

Důvody planých poplachů	v procentech
EPS na pultech centrální ochrany	41,45
EPS - ostatní selhání	22,86
nenahlášené pálení včetně ohlášeného spalování	15,17
jiný druh	12,18
příznaky hoření	7,69
zneužití jednotky	0,64



1.3 Spolupráce JPO se složkami IZS u zásahu

Přehled spolupráce JPO se složkami IZS

Typ události / spolupráce	Celkem
Policie ČR	3 377
zdravotnická záchranná služba	1 750
obecní policie	397
ostatní subjekty (název)	331
samospráva	294
podniky, firmy	245
územní orgány státní správy	196
místní služby	100
pohotovostní služba elektro rozvodných závodů	83
plynárenská pohotovostní služba	75
občanská sdružení v IZS	58
orgány životního prostředí (ČIŽP atd.)	56
správce komunikace	54
vodárenská pohotovostní služba	47
hygienická služba	29
ústřední orgány státní správy	4
veterinární správa	4
armáda ČR - jiné	1
teplárenská pohotovostní služba	1
firmy sdružené pod TRINS	1



1.4 Počet nejčastěji použitých druhů techniky JPO podle typu události

Přehled nejčastěji použitých druhů techniky JPO podle typu události

Druh techniky / typu události	Požár	Dopravní nehoda	Únik nebezpečné chemické látky	Technická havárie	Ostatní	Celkem
cisternová automobilová stříkačka < 30	2 090	1 387	322	2 924	474	7 197
dopravní automobil	288	27	7	211	319	852
cisternová automobilová stříkačka > 30 včetně	538	36	11	95	86	766
pila řetězová se spalovacím motorem	41	25	0	337	0	403
účelový automobil do 3500 kg	40	19	14	45	267	385
velitelský automobil	70	16	15	107	28	236
technický automobil	20	48	63	89	5	225
osobní automobil	10	2	1	3	208	224
elektrocentrála přenosná se spalovacím motorem	51	49	2	30	2	134
automobilový žebřík nad 40 m	56	0	0	61	5	122



1.5 Vydatné bouřky, silný vítr a velká námraza v roce 2022

Událostí spadajících pod živelní pohromy bylo o 115 méně než v roce 2021. Jednotky ve Zlínském kraji řešily několik stovek událostí, které souvisely se silným větrem nebo intenzivním či prudkým deštěm. Vydatné srážky se vyskytly v letních až podzimních měsících, od června do září. Bouřky, které zapříčinily vytopené sklepy, zaplavené cesty nebo zahrady byly nejsilnější opět v červnu,



stejně jako v roce 2021. Silný vítr se projevil především v první polovině roku, nejvíce v lednu. V červnu a červenci se klimatické jevy mnohdy prolínaly a silný déšť byl doprovázen silným větrem. Živelní pohroma – vydatný sníh a námraza se v roce 2022 ve Zlínském kraji vyskytla především v měsíci prosinci, stejně jako v roce 2021. Celkem si tento druh mimořádných událostí připisuje 352 výjezdů.

Počty živelních pohrom

Živelní pohroma	Měsíc												Celkem
	1	2	3	4	5	6	7	8	9	10	11	12	
povodeň, déšť	0	0	0	0	0	40	22	15	18	0	0	0	95
větrná smršť	121	47	1	4	0	36	16	0	1	0	0	0	226
sníh, námrazy	0	2	0	0	0	0	0	0	0	0	0	29	31



2 Základní statistické údaje o událostech



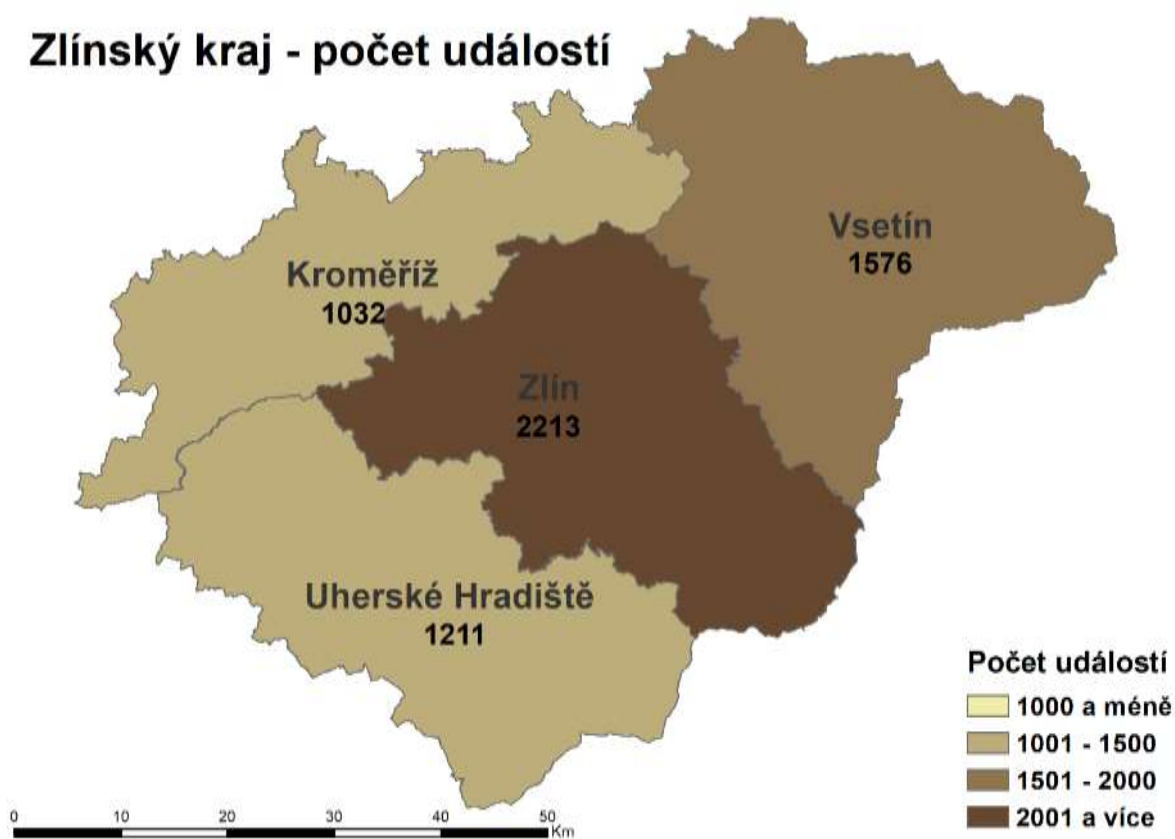
V uplynulém roce 2022 bylo ve Zlínském kraji řešeno 6 032 událostí. V porovnání s rokem 2021 je to o 854 událostí více. Z celkového počtu řešených událostí ve Zlínském kraji byly nejčetnějšími událostmi technické havárie s počtem 2 955 událostí (- 48 oproti roku 2021). Dále pak dopravní nehody s počtem 1 002 událostí (+ 145 oproti roku 2021) a požáry s počtem 855 událostí (+ 227 oproti roku 2021). Z celkového počtu událostí bylo nejvíce událostí hlášeno v červenci a nejméně pak v listopadu. Rekordní počet požárů na území Zlínského kraje se nasčítal v měsíci březnu, a sice 198 požárů během jednoho měsíce. Podle dne v týdnu bylo nejvíce událostí hlášených ve čtvrtek, a naopak nejméně ve středu.

Přehled počtu událostí v okresech Zlínského kraje

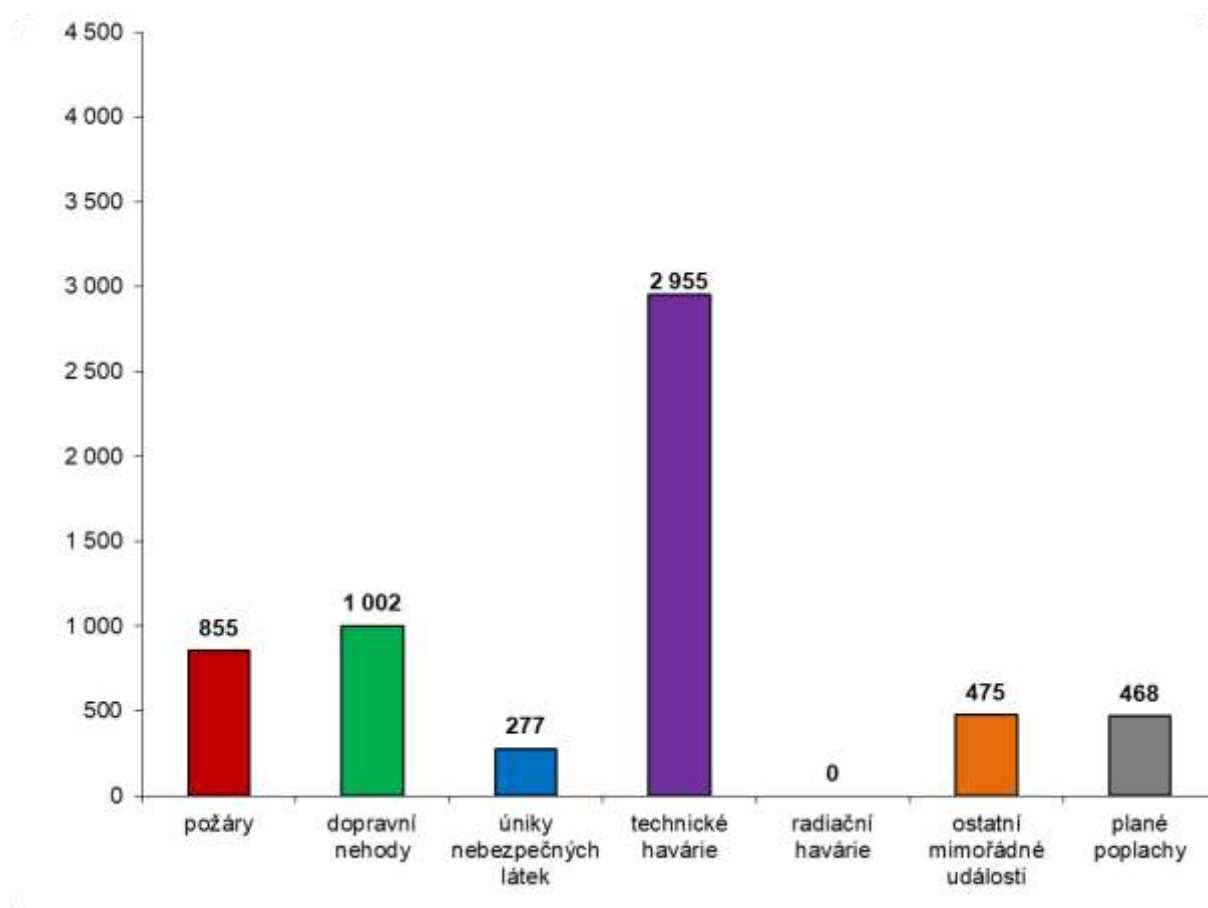
Typ události / okres (kraj)	Kroměříž	Uherské Hradiště	Vsetín	Zlín	Zlínský
požáry	166	181	214	294	855
dopravní nehody	201	251	246	304	1 002
úniky nebezpečných látek	55	61	77	84	277
technické havárie	522	605	910	918	2 955
radiační havárie	0	0	0	0	0
ostatní mimořádné události	28	5	15	427	475
plané poplachy	60	108	114	186	468
Celkem	1 032	1 211	1 576	2 213	6 032

Počet událostí podle okresů

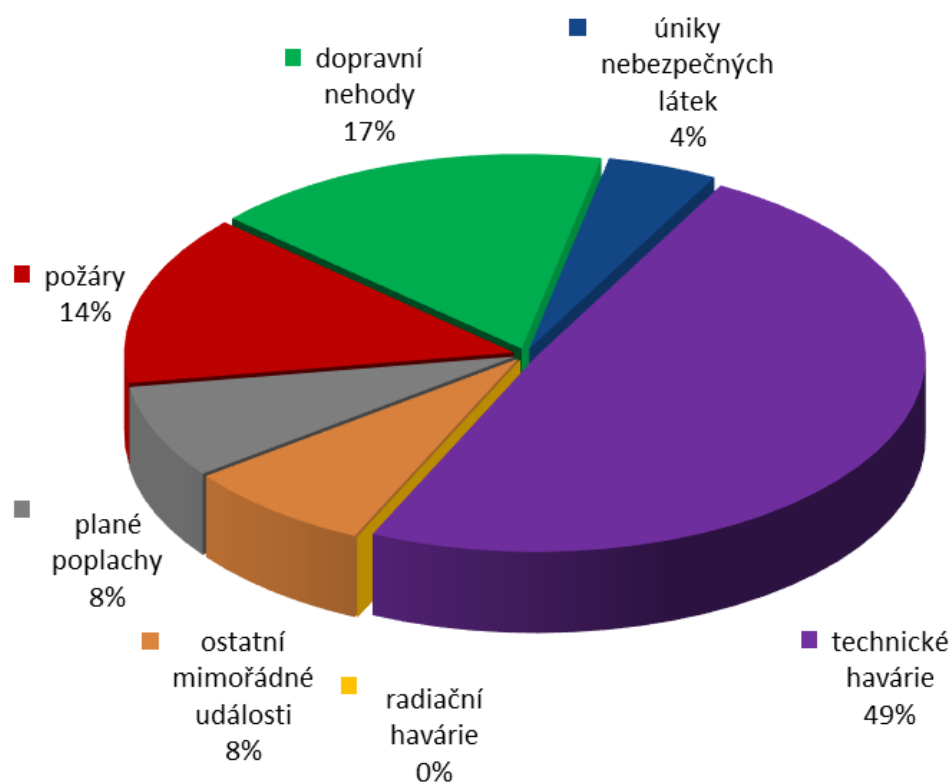
Zlínský kraj - počet událostí



Přehled počtu událostí dle typu události



Procentuální podíl typů událostí



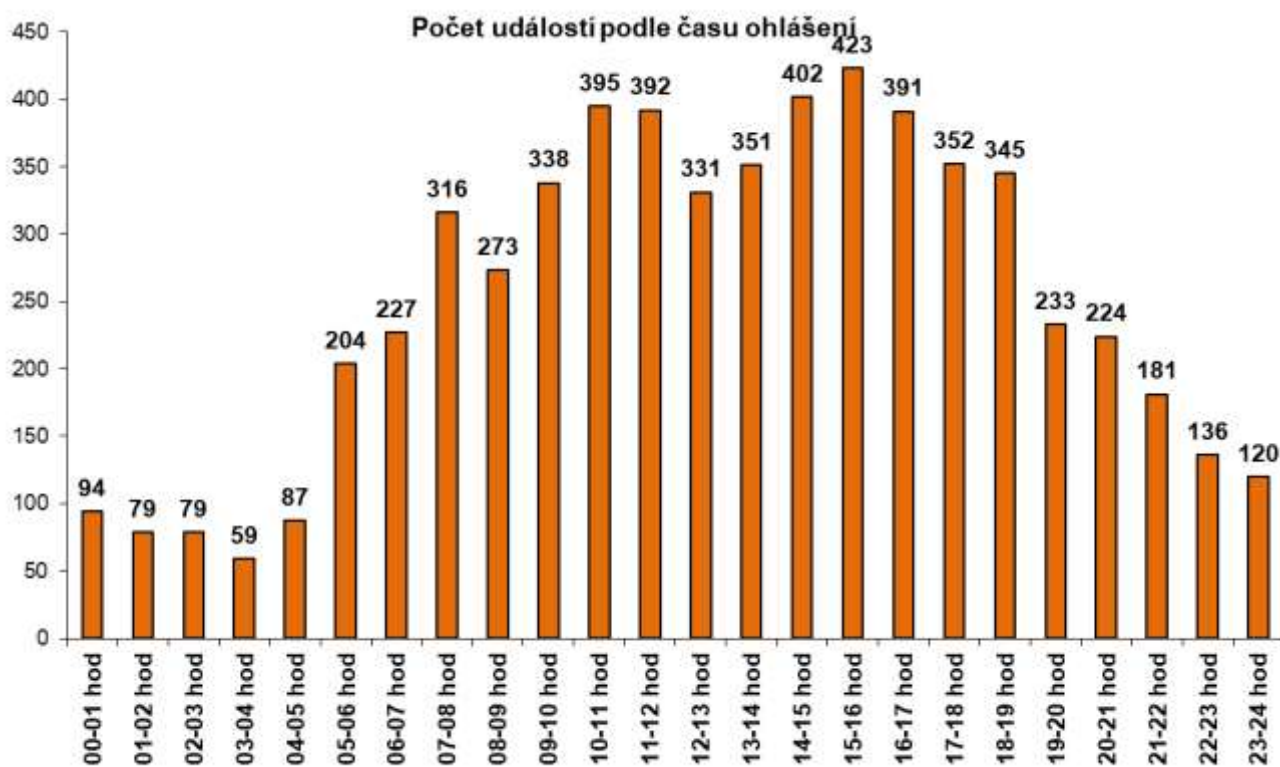
2.1 Souhrn usmrcených, zraněných, zachráněných a evakuovaných osob

Při mimořádných událostech s účastí JPO došlo ke zranění 1 701 civilních osob, 191 civilistů přišlo u těchto mimořádných událostí o život. Z bezprostředního nebezpečí se podařilo zachránit 1 706 osob a 5 542 osob evakuovat. Při záchranných činnostech bylo zraněno 10 profesionálních hasičů a 12 dobrovolných hasičů.

Přehled počtu usmrcených a zraněných osob a hasičů

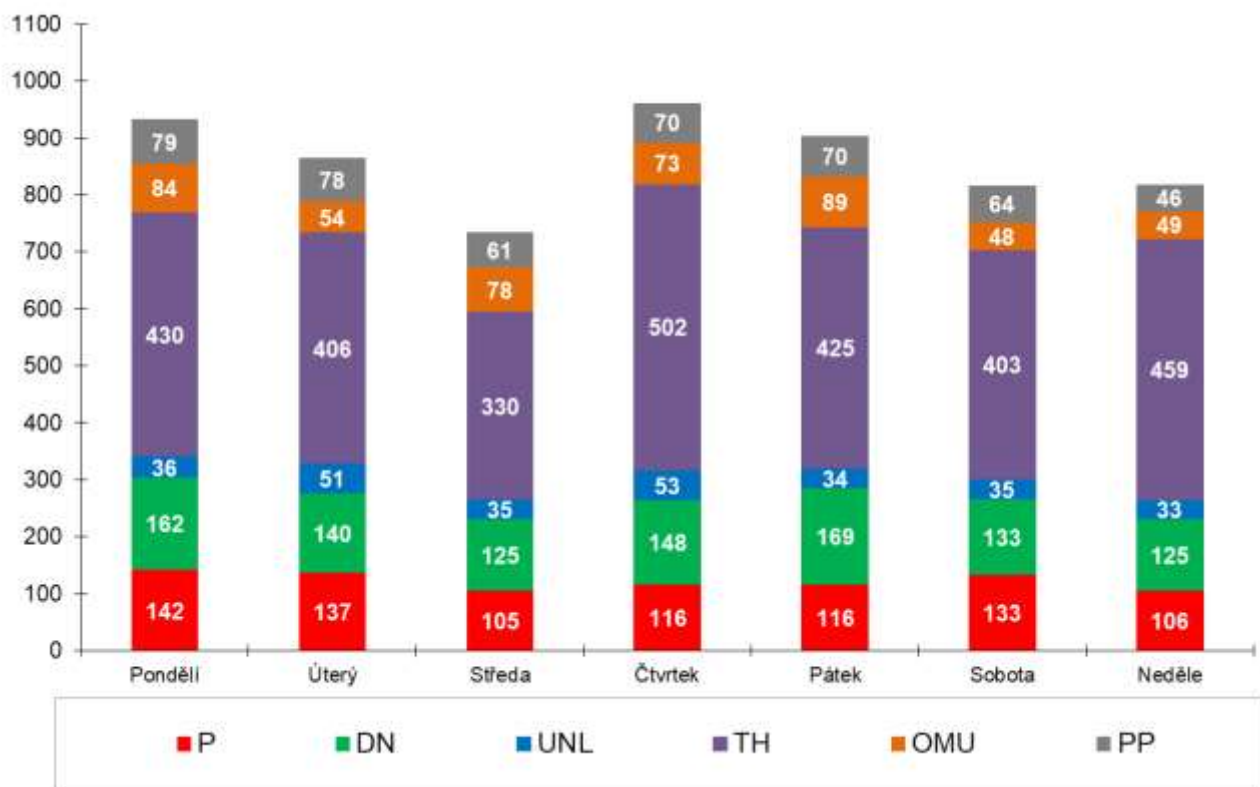
Kategorie	Kroměříž		Uherské Hradiště		Vsetín		Zlín		Zlínský kraj	
	U	Z	U	Z	U	Z	U	Z	U	Z
děti do 15 let	0	14	1	20	3	16	0	27	4	77
osoby od 15 do 60 let	25	201	30	291	32	222	43	376	130	1090
osoby nad 60 let	11	77	5	127	22	199	19	131	57	534
hasiči HZS ČR	0	1	0	4	0	2	0	3	0	10
hasiči HZS podniků	0	0	0	0	0	0	0	0	0	0
hasiči JSDH	0	1	0	2	0	5	0	4	0	12
příslušníci složek IZS	0	0	0	0	0	0	0	0	0	0
Celkem	36	294	36	444	57	444	62	541	191	1723

2.2 Počet událostí podle času ohlášení

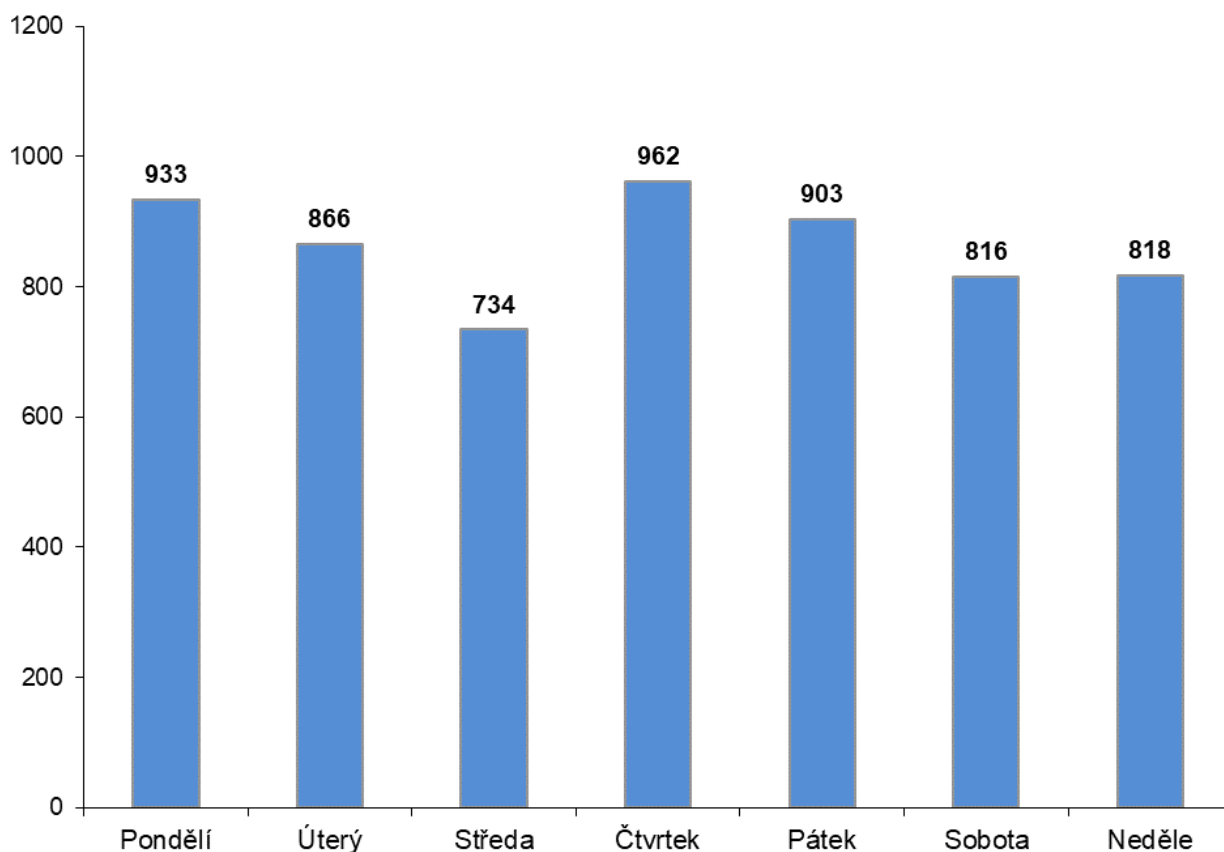


2.3 Počet událostí podle dne v týdnu

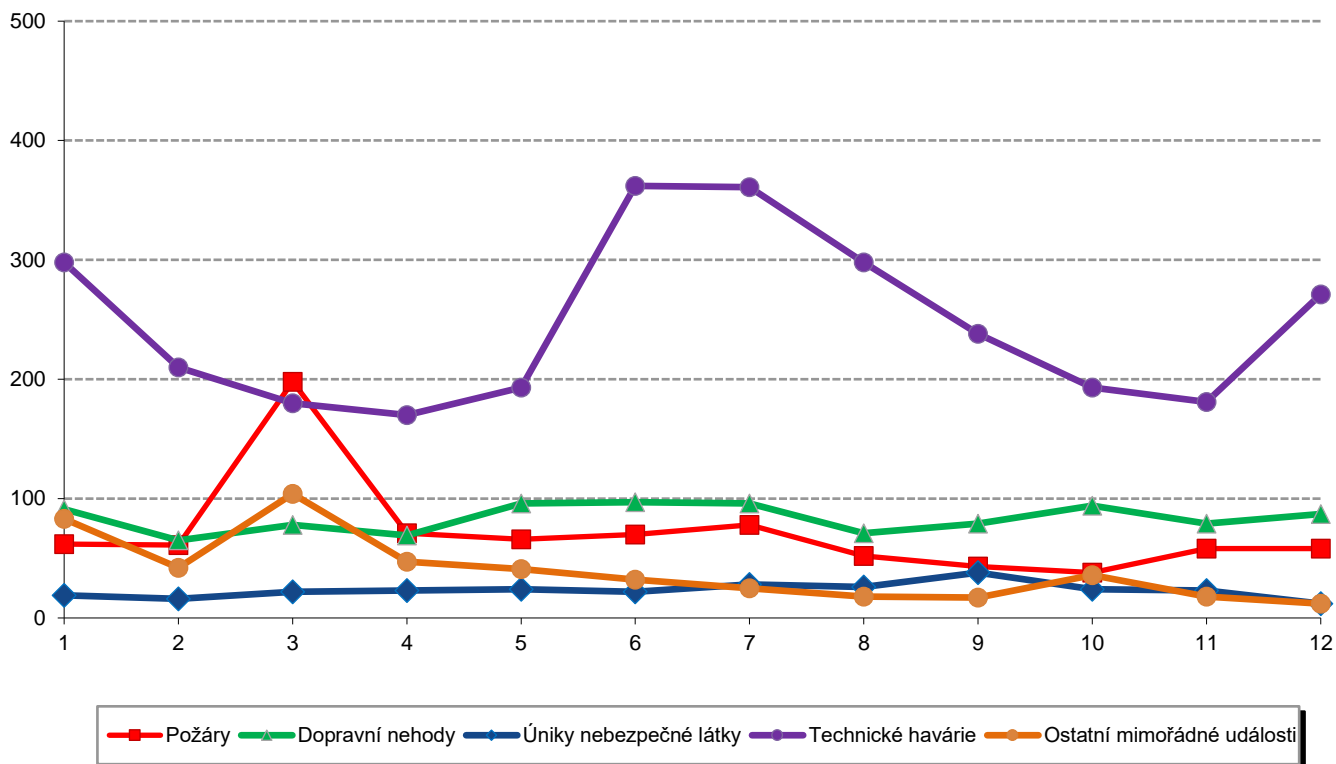
Počet událostí podle dne v týdnu a typu události



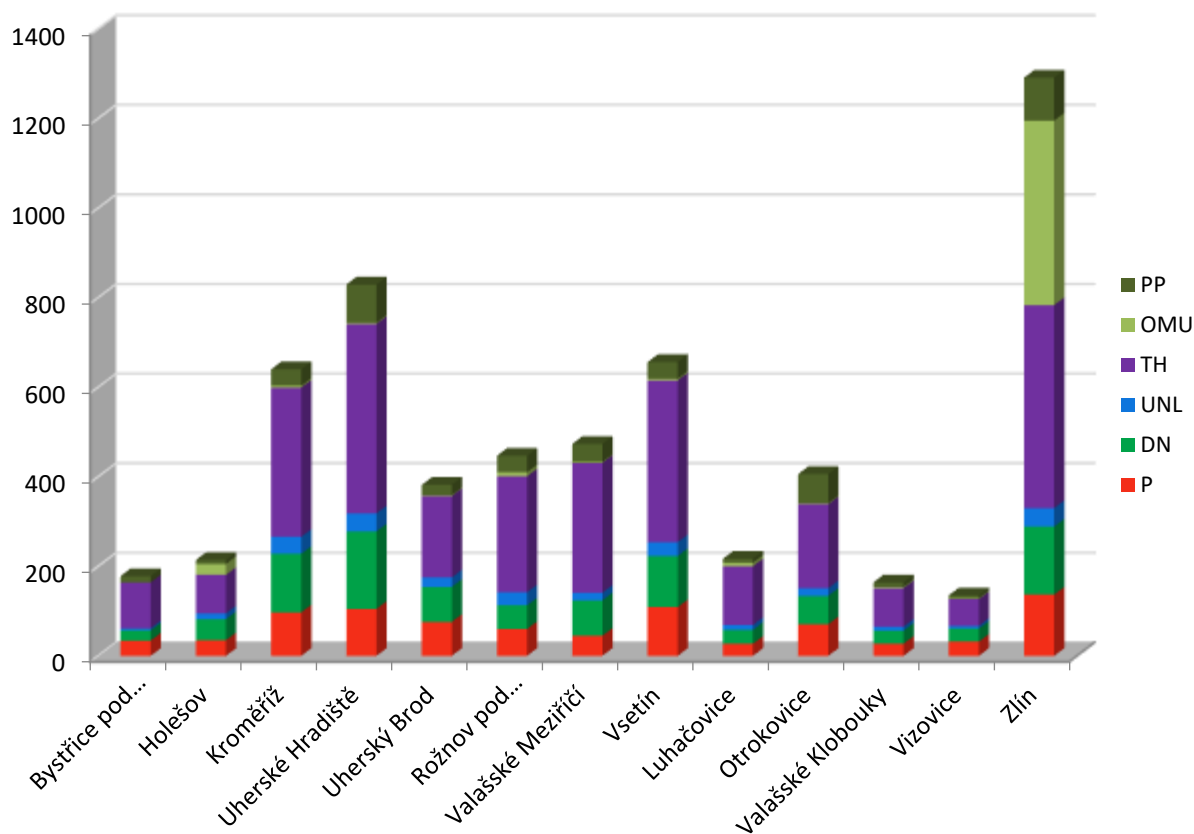
Počet událostí podle dne v týdnu



2.4 Počet událostí v jednotlivých měsících podle typu události

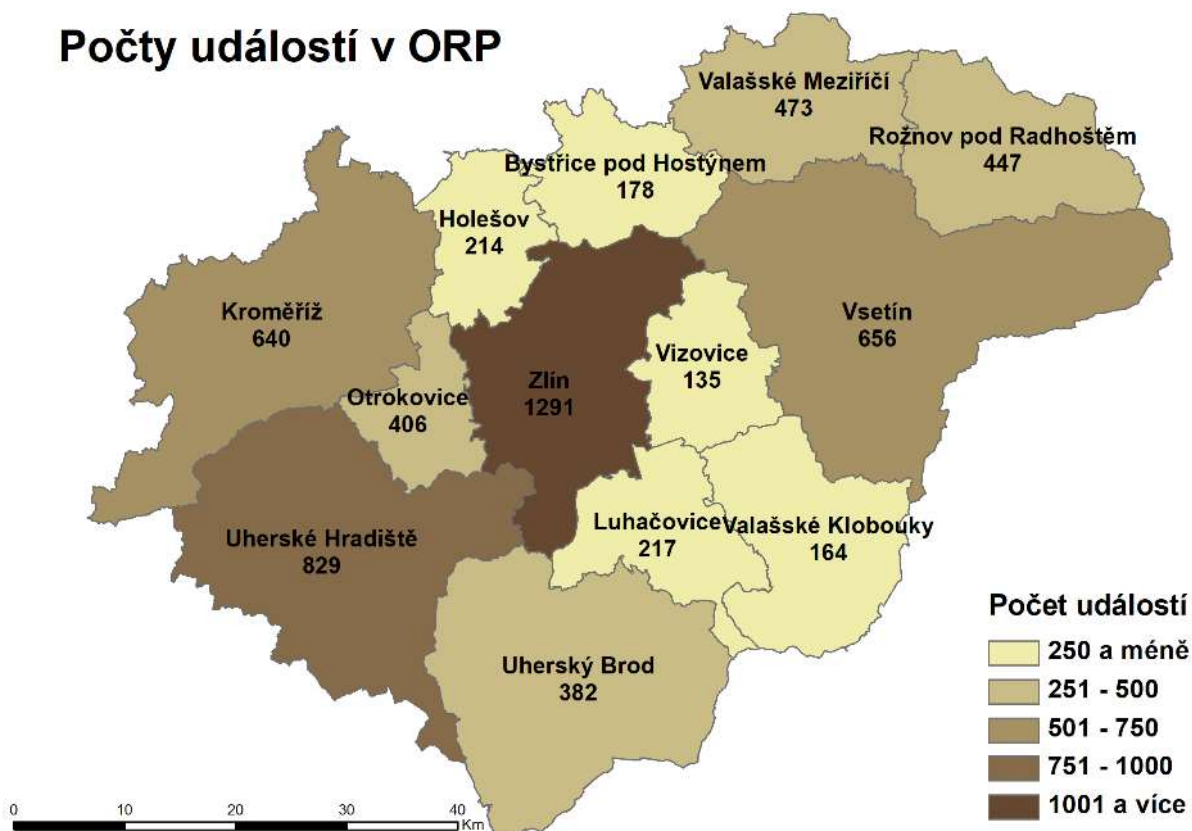


2.5 Počet událostí v ORP podle typu události



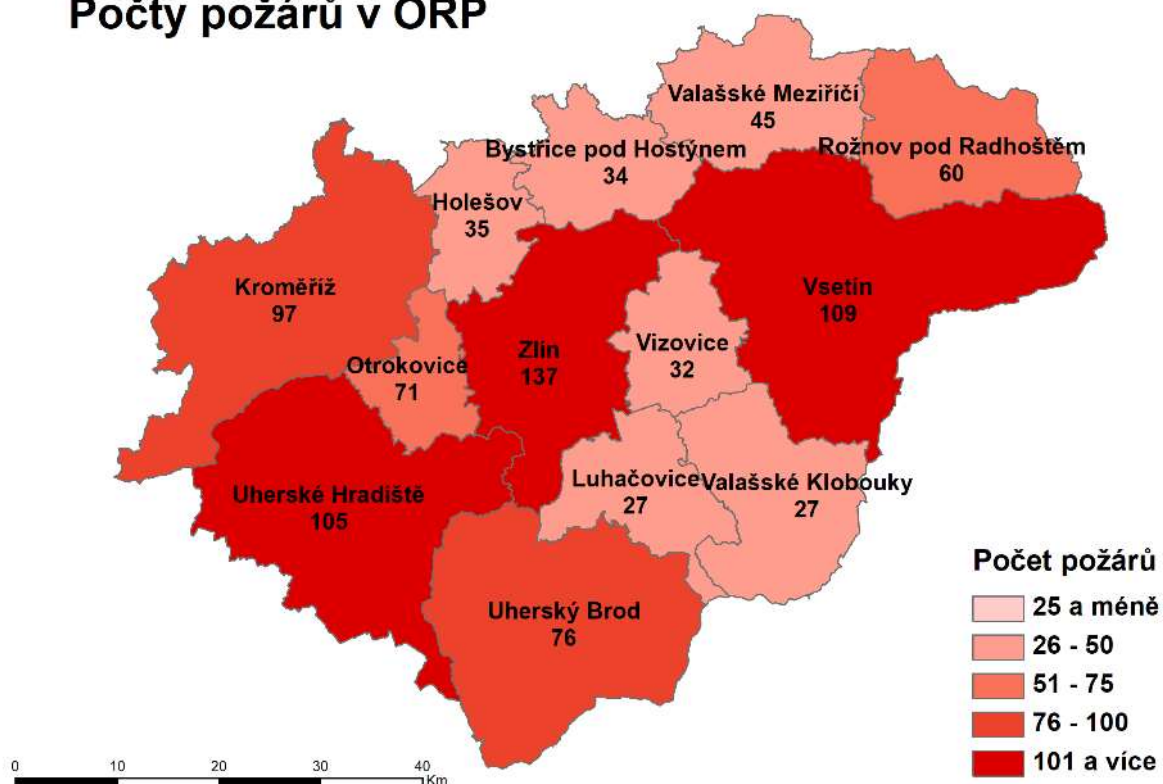
Počty událostí v ORP

Počty událostí v ORP



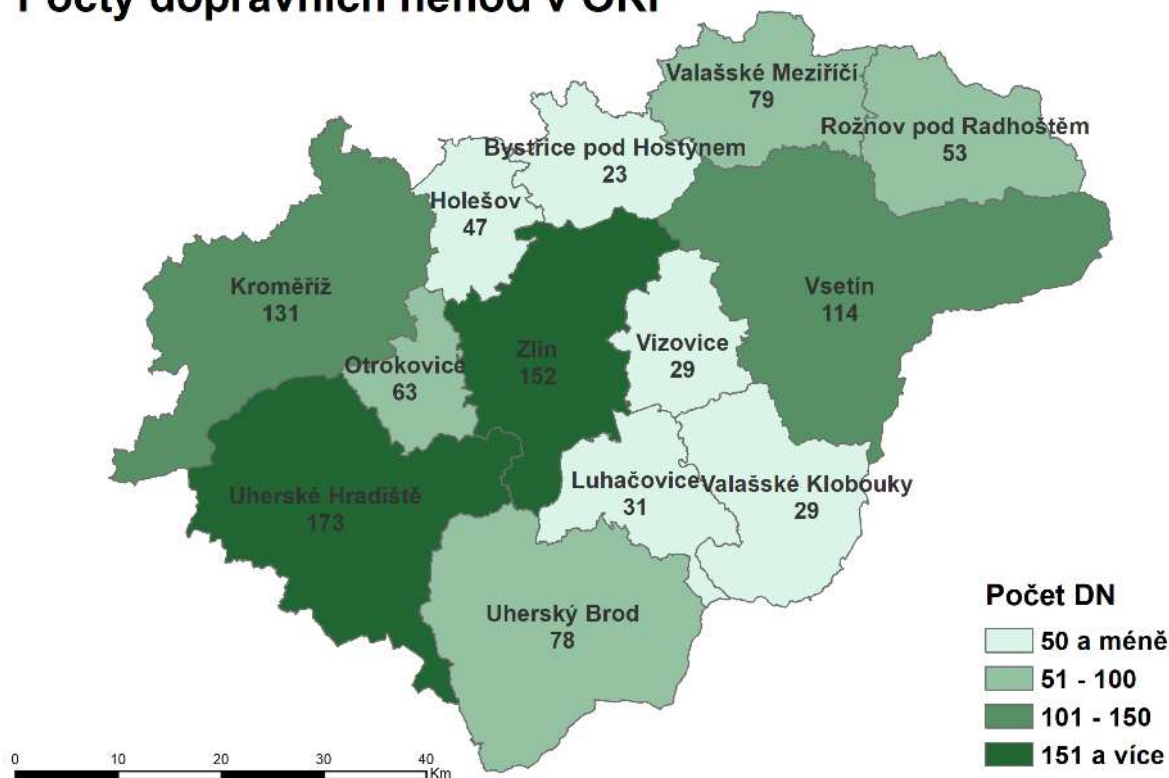
Počty požárů v ORP

Počty požárů v ORP



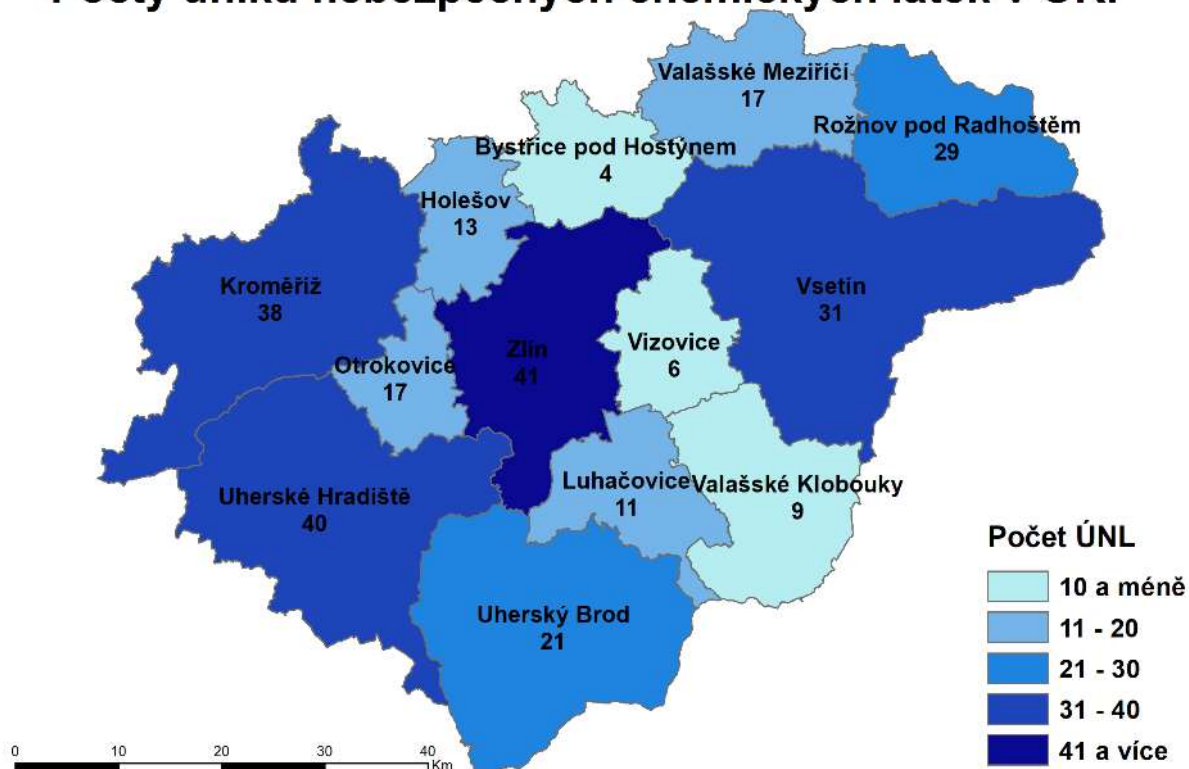
Počty dopravních nehod v ORP

Počty dopravních nehod v ORP



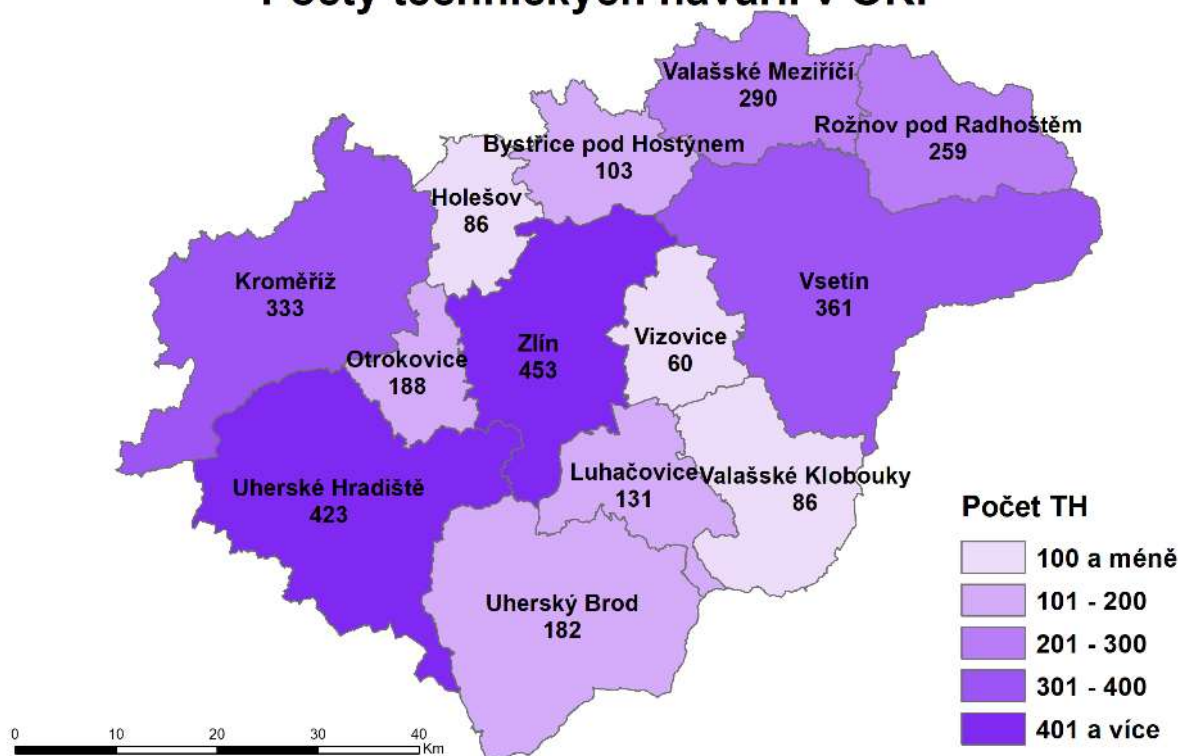
Počty úniků nebezpečných chemických látek v ORP

Počty úniků nebezpečných chemických látek v ORP



Počty technických havárií v ORP

Počty technických havárií v ORP



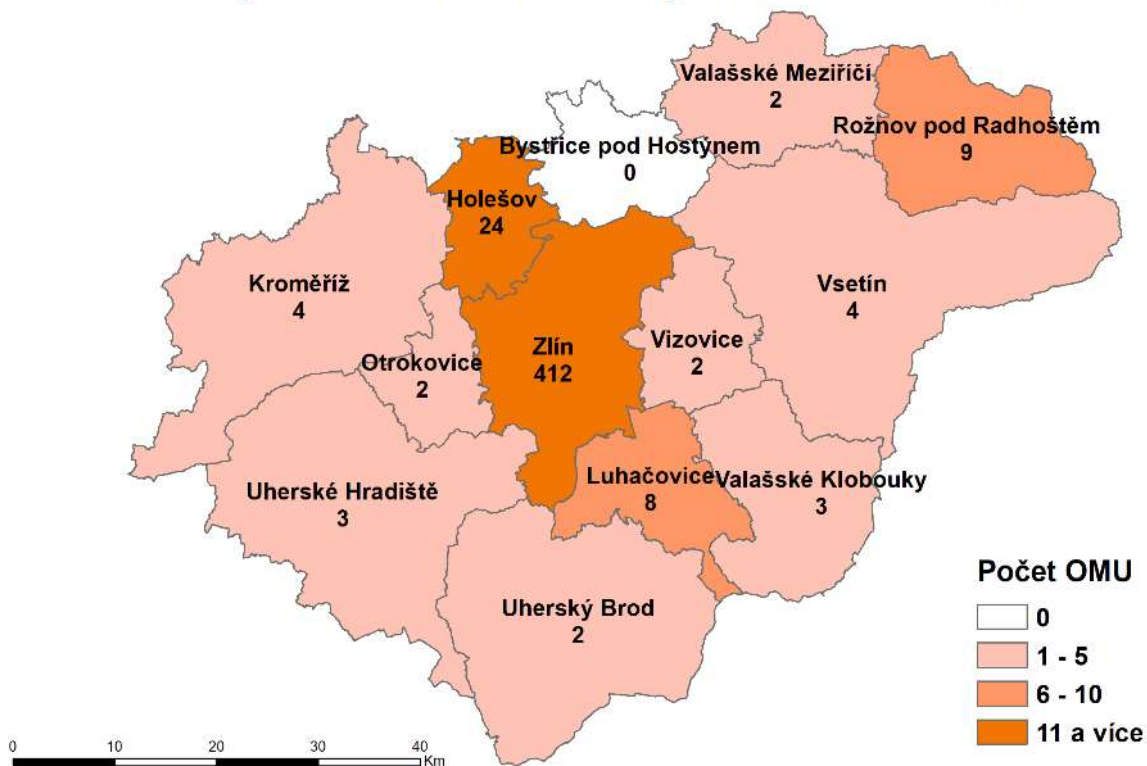
Počty ostatních mimořádných událostí v ORP

Počty radiačních havárií v ORP



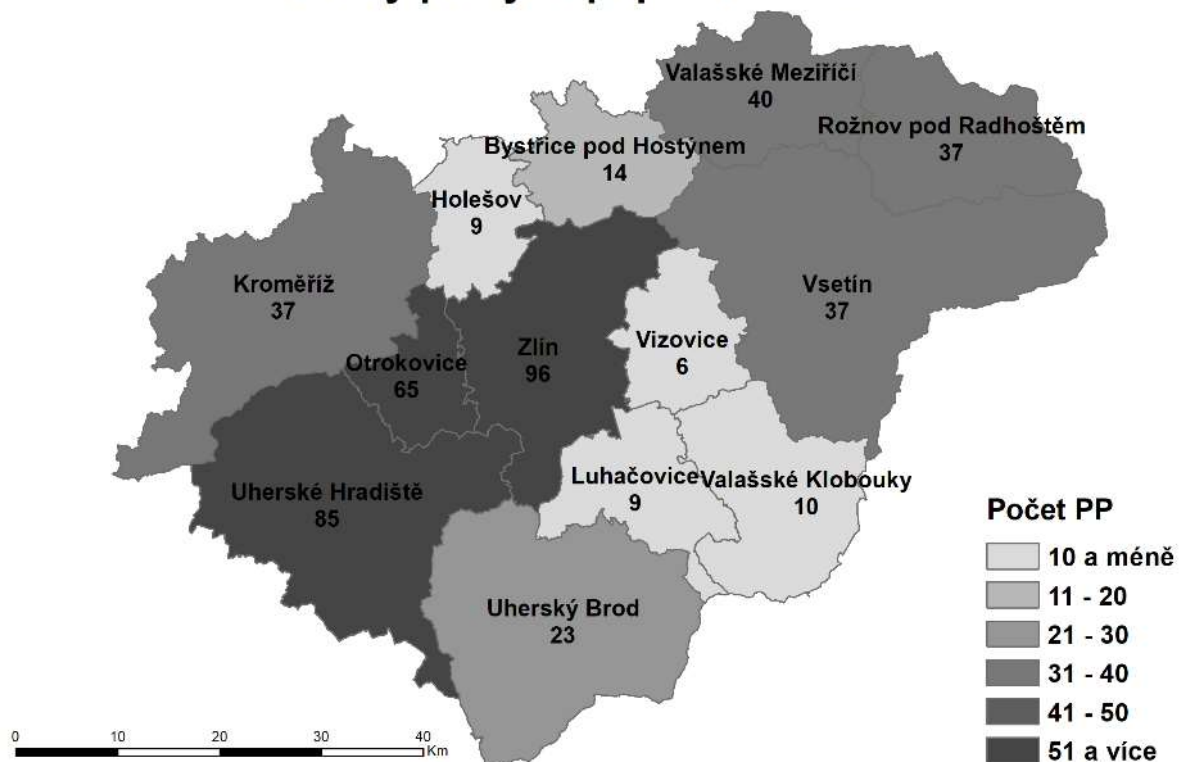
Počty ostatních mimořádných událostí v ORP

Počty ostatních mimořádných událostí v ORP



Počty planých poplachů v ORP

Počty planých poplachů v ORP



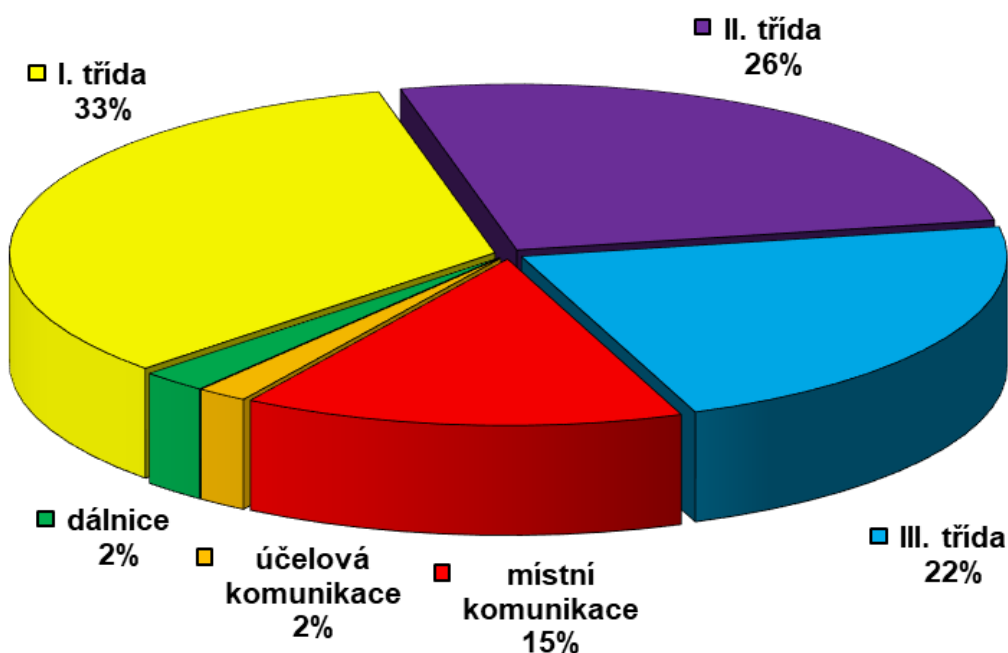
2.6 Počet dopravních nehod na silnicích a komunikacích podle kategorie silnic

Počty dopravních nehod na komunikacích

Kategorie silnic	počet DN	%
dálnice	21	2,00
I. třída	316	33,00
II. třída	246	26,00
III. třída	209	22,00
místní komunikace	139	15,00
účelová komunikace	16	2,00
Celkem	947	100,00

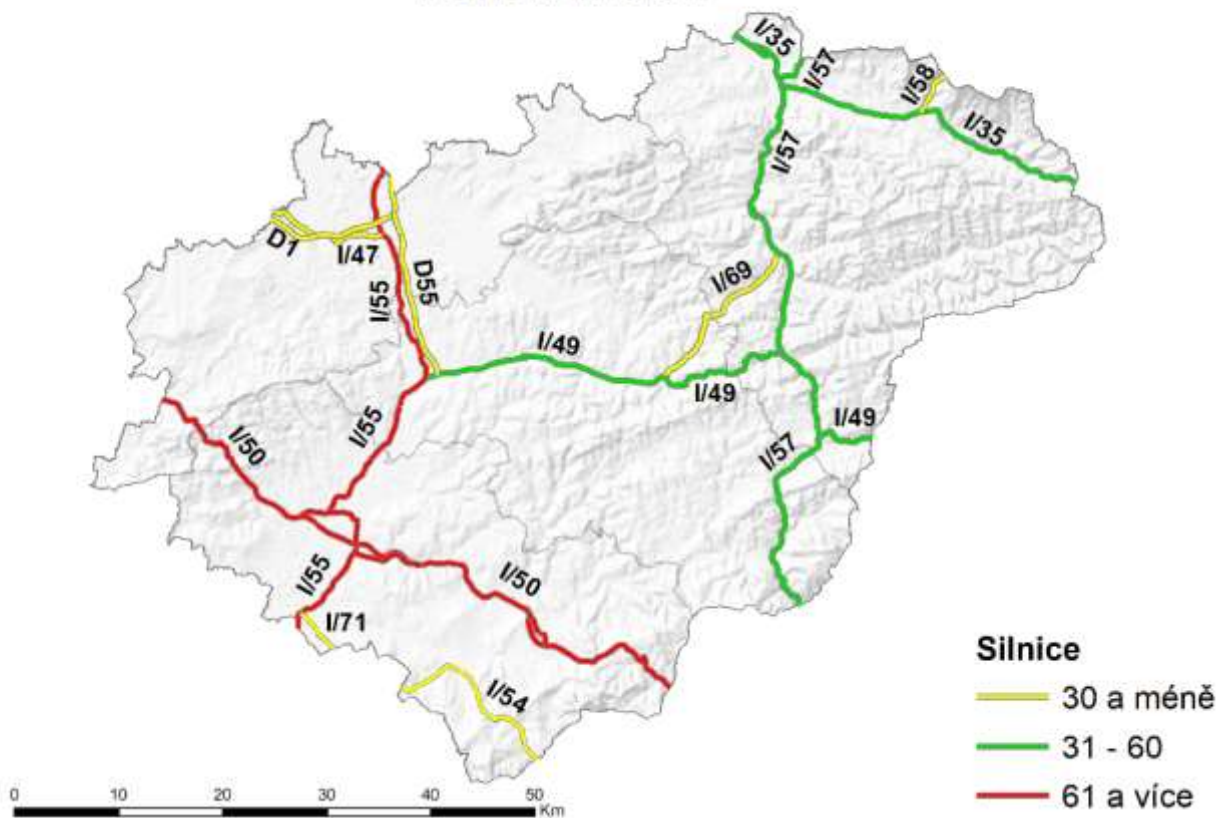


Procentuální podíl dopravních nehod na silnicích



Dopravní nehody s účastí JPO na vybraných komunikacích

DOPRAVNÍ NEHODY S ÚČASTÍ JPO NA VYBRANÝCH SILNIČNÍCH KOMUNIKACÍCH



3 Základní statistické údaje o událostech typu požár

V roce 2022 bylo ve Zlínském kraji zaznamenáno 855 požárů (o 227 více než v roce 2021). Při požárech došlo k úmrtí 9 osob (+2) a zranění 70 osob (+10). Mezi zraněnými bylo 11 hasičů (+2). Nejvíce požárů vzniklo v okrese Zlín, a to 294 (+90) a nejméně v okrese Kroměříž, s počtem 166 (+68). Celkově došlo při požárech k přímé škodě ve výši 180 742 000 Kč (+63 204 000 Kč). Zásahem JPO se podařilo uchránit hodnoty ve výši 545 699 000 Kč (+18 508 000 Kč).

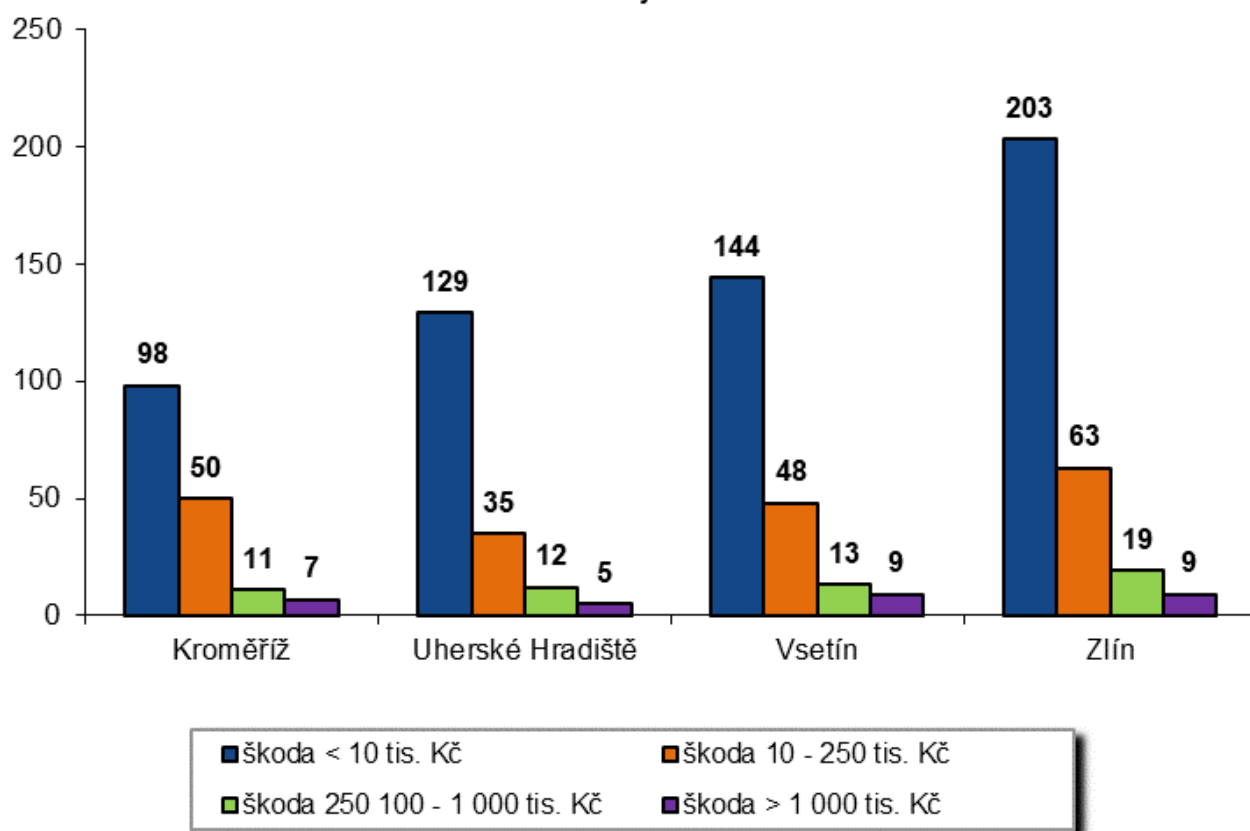


Základní údaje o požárech

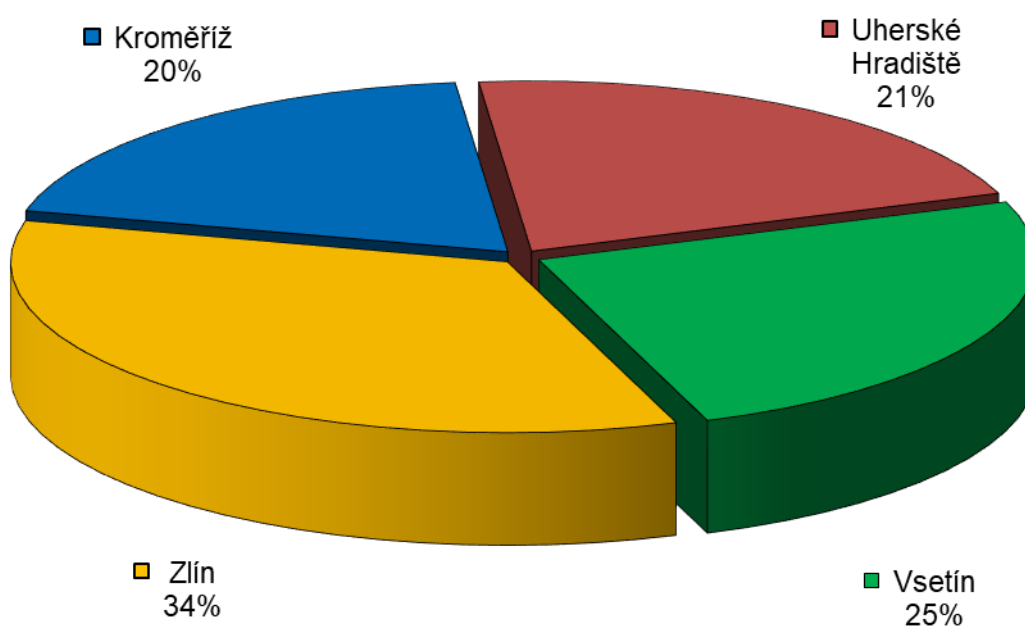
Údaje o požárech / okres (kraj)	Kroměříž	Uherské Hradiště	Vsetín	Zlín	Zlínský
Počet požárů	166	181	214	294	855
škoda < 10 tis. Kč	98	129	144	203	574
škoda 10–250 tis. Kč	50	35	48	63	196
škoda 250 100 - 1 000 tis. Kč	11	12	13	19	55
škoda > 1 000 tis. Kč	7	5	9	9	30
Přímá škoda (tis. Kč)	36 910	44 589	40 683	58 560	180 742
Uchráněné hodnoty (tis. Kč)	61 706	78 619	162 572	242 802	545 699
Usmrceno osob	1	0	5	3	9
Zraněno osob	11	18	13	28	70
Evakuováno osob	95	89	84	812	1080
Zachráněno osob	6	13	12	31	62

Srovnání počtu požárů podle přímé škody ve Zlínském kraji

Přehled počtu požárů podle škody v tis. Kč v okresech Zlínského kraje



Procentuální zastoupení počtu požárů v okresech ve Zlínském kraji



Porovnání počtu požárů podle okresů ve Zlínském kraji

Zlínský kraj - počet požárů



3.1 Požáry podle příčiny a činnosti při vzniku

KATEGORIE	Počet požárů	Přímá škoda v tis. Kč	Usmrceno	Zraněno
neobjasněná příčina	105	8 407,50	1	9
dosud v šetření	0	0,00	0	0
dále nedošetřována příčina a činnost při vzniku neřešeno	0	0,00	0	0
neobjasněno, nešetřeno – celkem	105	8 407,50	1	9
neprokázané zavinění	162	4 103,00	1	7
úmyslné zapálení – pachatel zjištěn	8	1 485,50	4	1
sebevražedný úmysl, choromyslnost, nemoc	1	2 000,00	0	1
děti do 15 let	9	2 179,50	0	2
úmyslné zapálení – pachatel nezjištěn	20	33 335,50	0	1
úmysl, děti – celkem	200	43 103,50	5	12
kouření	54	1 683,00	1	3
zakládání ohňů v přírodě a na skládkách, vypalování trávy	123	864,50	0	6
nesprávná obsluha topidla	11	2 405,00	0	5
sušení hořlavých materiálů a hořlaviny u topidla	4	1 150,00	1	1
nesprávné používání hořlavých kapalin a plynů	3	1 500,00	0	1
používání otevřeného ohně k osvětlování, rozechřívání apod.	15	2 449,90	1	5
manipulace se žhavým popelem	17	406,00	0	0
sváření a řezání, rozechřívání, rozmrazování	5	1 860,00	0	0
zanedbání bezpečnostních předpisů, použití předmětů či zařízení	22	40 340,50	0	6
nespecifikovaná nedbalost (nelze jednoznačně určit jednu verzi)	8	1 543,00	0	2
vznícení potravin	18	4 033,00	0	5
nedbalost – celkem	280	58 234,90	3	34
nevhodná konstrukce komínu a odvod spalin/větrací šachta	2	150,00	0	0
zazděný nebo přizděný trám v komíně	1	20,00	0	0
spáry v komíně, nezajištěná komínová dvířka	3	1 834,40	0	0
jiskry z komína a zažehnutí sazí v komíně	61	50,00	0	0
komíny celkem	67	2 054,40	0	0
technická závada topidla (i v dopravním prostředku)	4	1 045,00	0	0
špatný stav topidla nebo kouřovodu	0	0,00	0	0
nesprávné umístění a instalace topidel a kouřovodů	4	3 800,00	0	0
jiná závada	0	0,00	0	0
topidla – celkem	8	4 845,00	0	0
technické závady – vada materiálu, konstrukce, opotřebení	135	53 871,80	0	15
nesprávná instalace – krytí neodpovídá prostředí apod.	0	0,00	0	0
nesprávná údržba – není prováděná, závady jsou odstraňovány	0	0,00	0	0
žhavé materiály a výrobky (i při kalení)	0	0,00	0	0
cizí předmět ve stroji	0	0,00	0	0
výboje statické elektřiny	0	0,00	0	0
úlet jisker z výfuku a parního stroje, brzdového systému	1	0,00	0	0
tření a přehřátí	3	57,00	0	0
ostatní nepředpokládané změny provozních parametrů	36	8 333,00	0	0
závady – celkem	175	62 261,80	0	15
zemědělských plodin	2	150,00	0	0
uhlí, uhelného prachu a briket	1	150,00	0	0
olejů a tuků	0	0,00	0	0

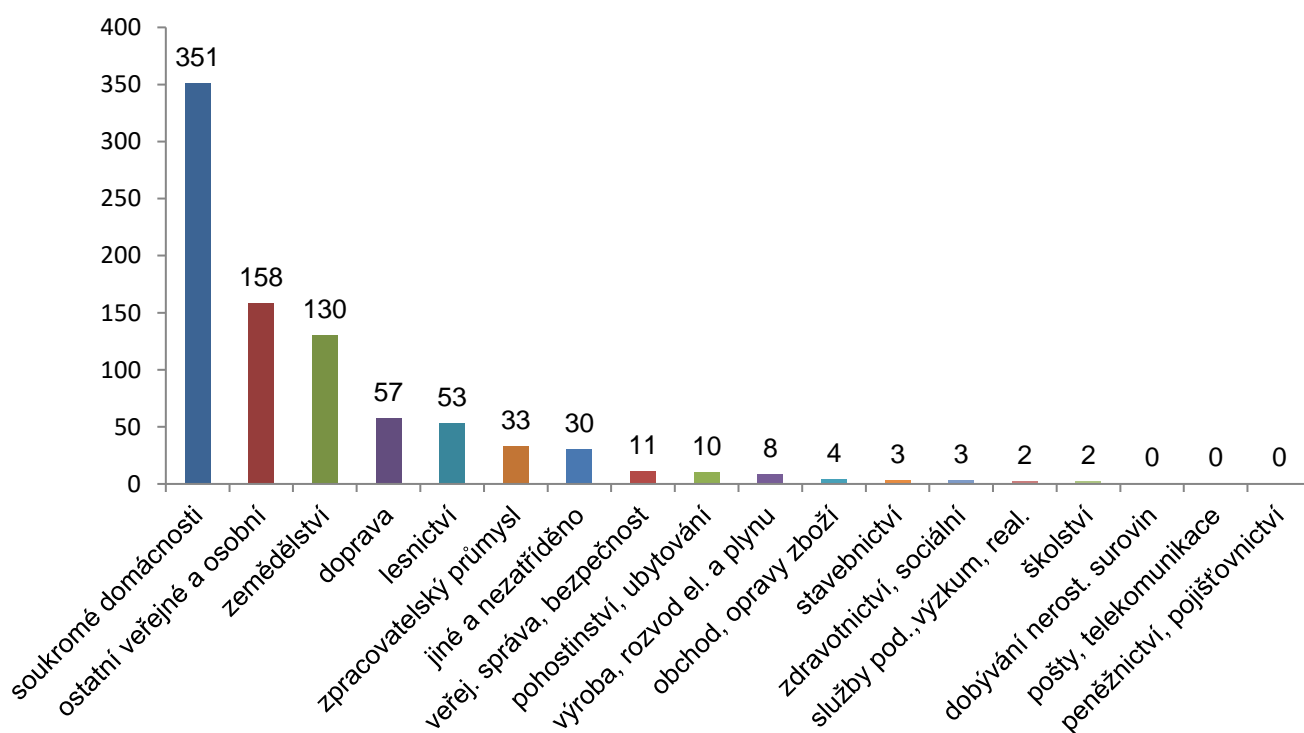
chemických látek	2	0,00	0	0
chemické výrobky (barvy, fermeže apod.)	2	400,00	0	0
jiné	4	120,50	0	0
samovznícení – celkem	11	820,50	0	0
plynů	1	100,00	0	0
par hořlavých kapalin	0	0,00	0	0
prachů	0	0,00	0	0
výbušnin	0	0,00	0	0
tlakových nádob a kotlů včetně potrubí	0	0,00	0	0
výbuchy – celkem	1	100,00	0	0
u stříkacích zařízení	0	0,00	0	0
u čerpacích a plnicích zařízení PHM (např. benzín, nafta, LPG, CNG)	0	0,00	0	0
u namáčecích zařízení (lázně, vany)	0	0,00	0	0
u dálkové dopravy potrubím a v zásobnících	0	0,00	0	0
při lepení podlahových krytin, kladení a lití podlah	0	0,00	0	0
při výrobě hořlavých a výbušných látek	0	0,00	0	0
při manipulaci s hořlavými a výbušnými látkami	0	0,00	0	0
při technologii skladování a ochrany hořlavých a výbušných materiálů	0	0,00	0	0
jiné	0	0,00	0	0
manipulace s hořlavou látkou – celkem	0	0,00	0	0
blesk – objekty chráněné hromosvodem	1	600,00	0	0
blesk – objekty nechráněné hromosvodem	0	0,00	0	0
blesk – ostatní případy zapálení	2	0,00	0	0
živelní pohroma (mimo blesku)	0	0,00	0	0
dopravní nehoda	1	0,00	0	0
vojenské cvičení, ohňostroje	4	314,00	0	0
jiné příčiny	0	0,00	0	0
mimořádné – celkem	8	914,00	0	0
CELKEM	855	180 741,60	9	70



3.2 Požáry v jednotlivých odvětvích hospodářství

Odvětví hospodářství	Počet požárů	Přímá škoda v tisících Kč	U	Z
soukromé domácnosti	351	76 097,90	9	54
ostatní veřejné a osobní vlastnictví	158	10 544,50	0	4
lesnictví	130	13 858,50	0	2
doprava	57	32 403,80	0	3
zemědělství	53	714,50	0	1
zpracovatelský průmysl	33	7 518,00	0	0
jiné a nezaříděno	30	1 221,00	0	0
pohostinství, ubytování	11	6,00	0	0
Ostatní odvětví				
obchod, opravy zboží	10	33 980,00	0	4
výroba, rozvod elektřiny a plynu	8	2 820,00	0	2
stavebnictví	4	66,90	0	0
služby, výzkum, reality	3	1 359,00	0	0
veřejná správa, bezpečnost	3	2,50	0	0
dobývání nerostných surovin	2	115,00	0	0
pošty, telekomunikace	2	34,00	0	0
peněžnictví, pojišťovnictví	0	0,00	0	0
školství	0	0,00	0	0
zdravotnictví, sociální služby	0	0,00	0	0
Celkem	855	180 741,60	9	70

Požáry v jednotlivých odvětvích hospodářství



3.3 Požáry podle objektu vzniku

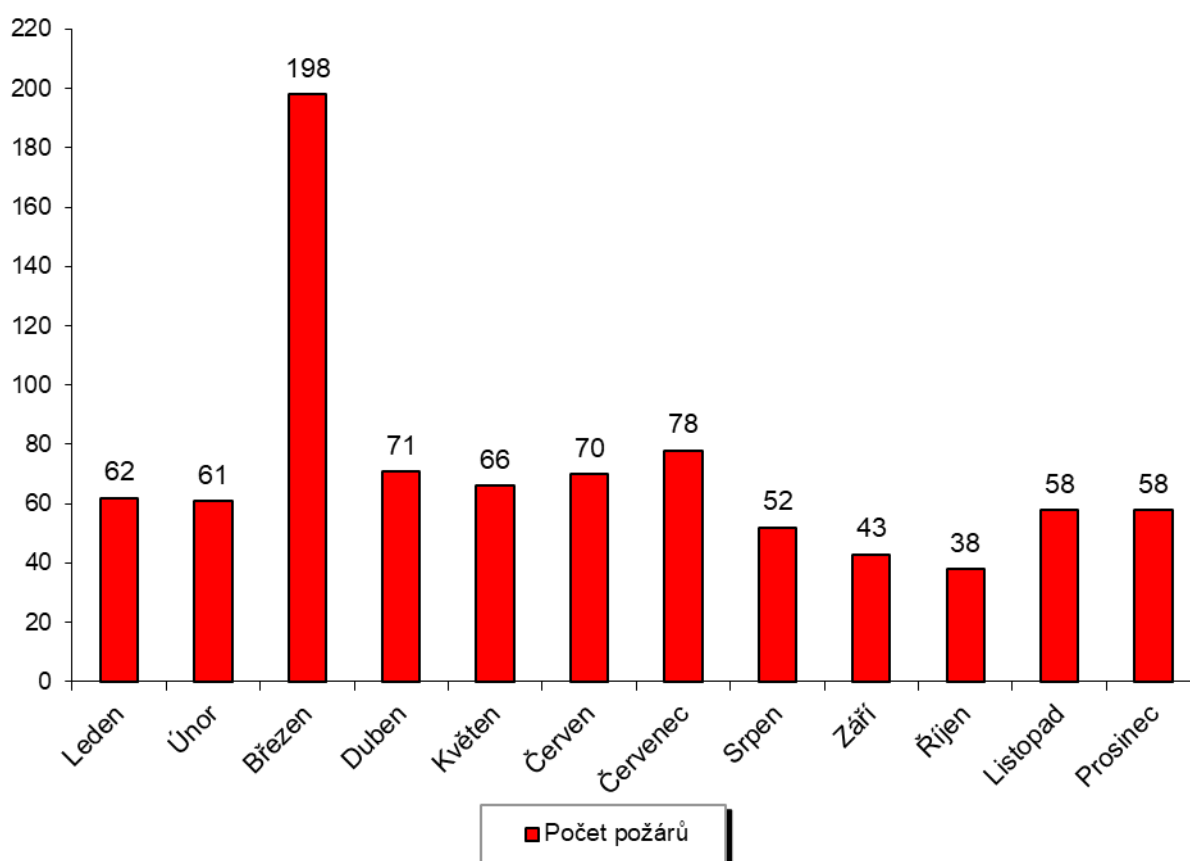
OBJEKT	POJIŠTĚNO		NEPOJIŠTĚNO	
	počet požárů	podíl v %	počet požárů	podíl v %
budovy pro zdravotnictví	0	0,00	0	0,00
budovy pro služby a osobní hygienu	2	100,00	0	0,00
budovy pro výchovu, vědu a výzkum	1	100,00	0	0,00
budovy pro kulturu, osvětu a tělovýchovu	1	100,00	0	0,00
budovy administrativní	3	100,00	0	0,00
budovy pro společné ubytování	15	100,00	0	0,00
budovy pro obchod a veřejné stravování	7	100,00	0	0,00
budovy pro sociální zabezpečení	1	100,00	0	0,00
historické a církevní budovy a objekty	0	0,00	0	0,00
bytový fond domovní	39	100,00	0	0,00
rodinné domky	132	100,00	0	0,00
ostatní budovy pro bydlení	3	100,00	0	0,00
budovy a haly pro výrobu a služby	24	100,00	0	0,00
energetické výrobní a vodohospodářské budovy	7	100,00	0	0,00
budovy pro dopravu a spoje	0	0,00	0	0,00
budovy pro garážování a údržbu	3	100,00	0	0,00
jednoúčelové budovy pro skladování	3	100,00	0	0,00
budovy pro živočišnou a rostlinnou výrobu	0	0,00	0	0,00
budovy pro skladování zemědělskou výrobu a chov	1	100,00	0	0,00
objekty mimo budov	12	100,00	0	0,00
objekty mimo budov v zemědělství	4	100,00	0	0,00
budovy a objekty ve výstavbě	0	0,00	0	0,00
opuštěné a demoliční budovy	14	100,00	0	0,00
provizoria a účelové objekty u budov	48	100,00	0	0,00
dopravní prostředky a pracovní stroje	100	100,00	0	0,00
garáže /mimo budov/	2	100,00	0	0,00
komunikace	4	100,00	0	0,00
zemědělské plochy	26	100,00	0	0,00
lesy	68	100,00	0	0,00
volné a skladovací plochy mimo budovy	158	100,00	0	0,00
odpady a odpadní produkty	168	100,00	0	0,00
ostatní a nezatříděné	9	100,00	0	0,00
CELKEM	855,00	100,00	0	0,00

OBJEKT	POJIŠTĚNO		NEPOJIŠTĚNO	
	přímá škoda v tis. Kč	podíl v %	přímá škoda v tis. Kč	podíl v %
budovy pro zdravotnictví	0,00	0,00	0,00	0,00
budovy pro služby a osobní hygienu	8 020,00	100,00	0,00	0,00
budovy pro výchovu, vědu a výzkum	25,00	100,00	0,00	0,00
budovy pro kulturu, osvětu a tělovýchovu	50,00	100,00	0,00	0,00
budovy administrativní	57,00	100,00	0,00	0,00
budovy pro společné ubytování	7 810,50	100,00	0,00	0,00
budovy pro obchod a veřejné stravování	33 662,00	100,00	0,00	0,00
budovy pro sociální zabezpečení	5,00	100,00	0,00	0,00
historické a církevní budovy a objekty	0,00	0,00	0,00	0,00
bytový fond domovní	5 948,40	100,00	0,00	0,00
rodinné domky	47 495,90	100,00	0,00	0,00
ostatní budovy pro bydlení	3 400,00	100,00	0,00	0,00
budovy a haly pro výrobu a služby	7 927,00	100,00	0,00	0,00
energetické výrobní a vodohospodářské budovy	3 040,00	100,00	0,00	0,00
budovy pro dopravu a spoje	0,00	0,00	0,00	0,00
budovy pro garážování a údržbu	1 060,00	100,00	0,00	0,00
jednoúčelové budovy pro skladování	420,00	100,00	0,00	0,00
budovy pro živočišnou a rostlinnou výrobu	0,00	0,00	0,00	0,00
budovy pro skladování zemědělskou výrobu a chov	200,00	100,00	0,00	0,00
objekty mimo budov	245,00	100,00	0,00	0,00
objekty mimo budov v zemědělství	105,00	100,00	0,00	0,00
budovy a objekty ve výstavbě	0,00	0,00	0,00	0,00
opuštěné a demoliční budovy	1 000,00	100,00	0,00	0,00
provizoria a účelové objekty u budov	6 471,00	100,00	0,00	0,00
dopravní prostředky a pracovní stroje	50 874,80	100,00	0,00	0,00
garáže /mimo budov/	20,00	100,00	0,00	0,00
komunikace	0,00	0,00	0,00	0,00
zemědělské plochy	507,70	100,00	0,00	0,00
lesy	916,50	100,00	0,00	0,00
volné a skladovací plochy mimo budovy	288,30	100,00	0,00	0,00
odpady a odpadní produkty	1 105,00	100,00	0,00	0,00
ostatní a nezatříděné	87,50	100,00	0,00	0,00
CELKEM	180 741,60	100,00	0,00	0,00

3.4 Požáry podle měsíců

Měsíc	Počet požárů	Přímá škoda v tisících Kč	Uchráněné hodnoty v tisících Kč	Usmrceno	Zraněno
Leden	62	25 932,30	16 242,00	0	5
Únor	61	7 451,50	53 550,00	0	6
Březen	198	31 032,20	72 796,00	0	13
Duben	71	11 260,00	85 137,00	5	5
Květen	66	8 481,00	15 410,00	0	6
Červen	70	34 950,60	74 480,00	0	3
Červenec	78	18 361,90	42 815,00	0	3
Srpen	52	12 887,10	16 050,00	0	3
Září	43	8 782,00	38 863,00	0	5
Říjen	38	6 137,50	14 346,00	2	1
Listopad	58	6 151,50	65 790,00	1	6
Prosinec	58	9 314,00	50 220,00	1	14
Celkem	855	180 741,60	545 699,00	9	70

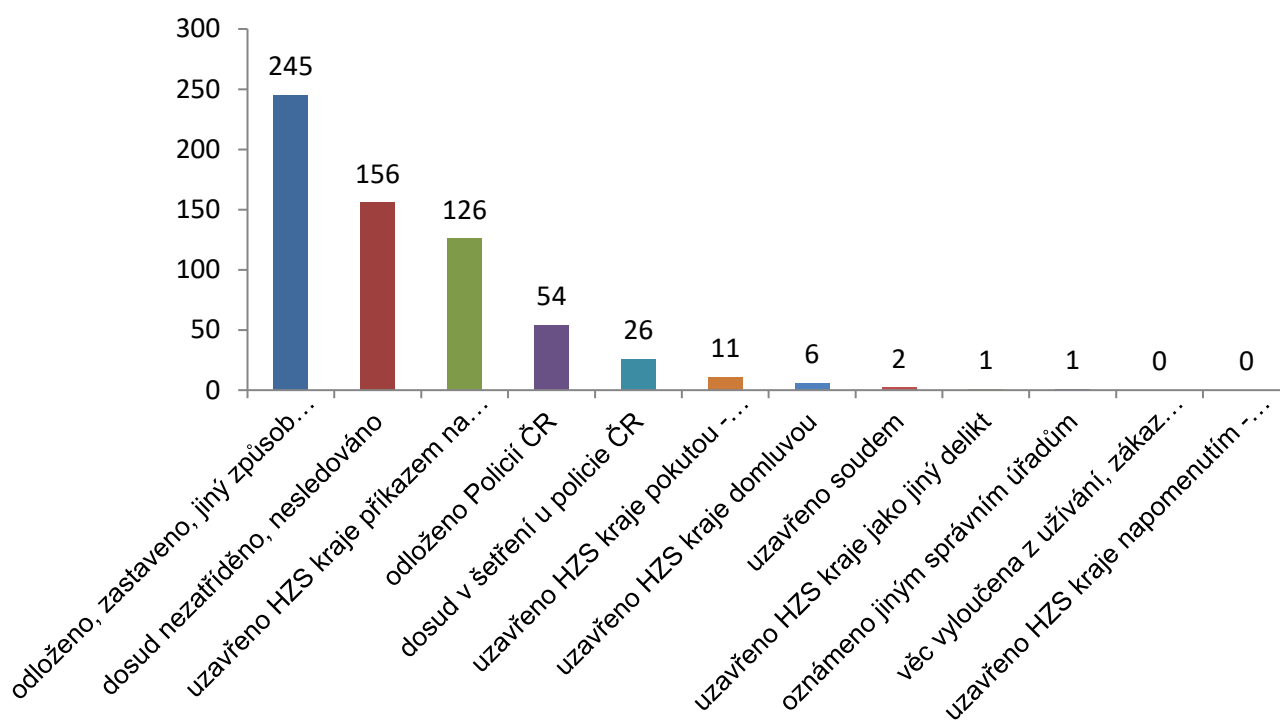
Přehled počtu požárů podle měsíců



3.5 Požáry podle způsobu uzavření

Způsob uzavření požáru	Počet požárů	Podíl v %	Přímá škoda v tis. Kč	Podíl v %
odloženo, zastaveno, jiný způsob uzavření HZS kraje	340	39,77	94 526,30	52,30
dosud nezatříděno, nesledováno	186	21,75	11 806,30	6,53
uzavřeno HZS kraje příkazem na místě ve formě bloku	157	18,36	1 407,30	0,78
odloženo Policií ČR	131	15,32	9 766,70	5,40
dosud v šetření u policie ČR	14	1,64	31 341,50	17,34
uzavřeno HZS kraje pokutou - příkaz/rozhodnutí	11	1,29	4 998,00	2,77
uzavřeno HZS kraje domluvou	6	0,70	0,00	0,00
uzavřeno soudem	4	0,47	563,50	0,31
uzavřeno HZS kraje jako jiný delikt	4	0,47	6 170,00	3,41
oznámeno jiným správním úřadům	2	0,23	20 162,00	11,16
věc vyloučena z užívání, zákaz činnosti, zastaven provoz	0	0,00	0,00	0,00
uzavřeno HZS kraje napomenutím - příkaz/rozhodnutí	0	0,00	0,00	0,00
Celkem	855	100,00	180 741,60	100,00

Podíl počtu požárů podle způsobu uzavření



4 Statistika tísňového volání

Telefonní centrum tísňového volání ve Zlíně v roce 2022 přijalo na tísňové linky 112 a 150 celkem 107 372 hovorů. V porovnání s rokem předešlým je to o 9 228 hovorů více. Oproti roku 2021 došlo k nárůstu hovorů v každém měsíci roku. Zejména pak v dubnu (+1 618 hovorů) a květnu (+1 324 hovorů), po vypuknutí



válečného konfliktu na Ukrajině, v letních měsících červenci (+1 401 hovorů) a srpnu (+1 195 hovorů) a v prosinci (+1 659 hovorů)). Nejvíce hovorů se uskutečnilo v červenci (10 185 hovorů) a v prosinci (10 042 hovorů). Součástí příjmu tísňového volání jsou i volání z vozidel, tzv e-call či jiných „smart zařízení“, jako například „chytrých hodinek“. Kromě telefonních hovorů bylo odbaveno 1 767 konverzací SMS.

Počty tísňových volání a tísňových SMS v jednotlivých měsících

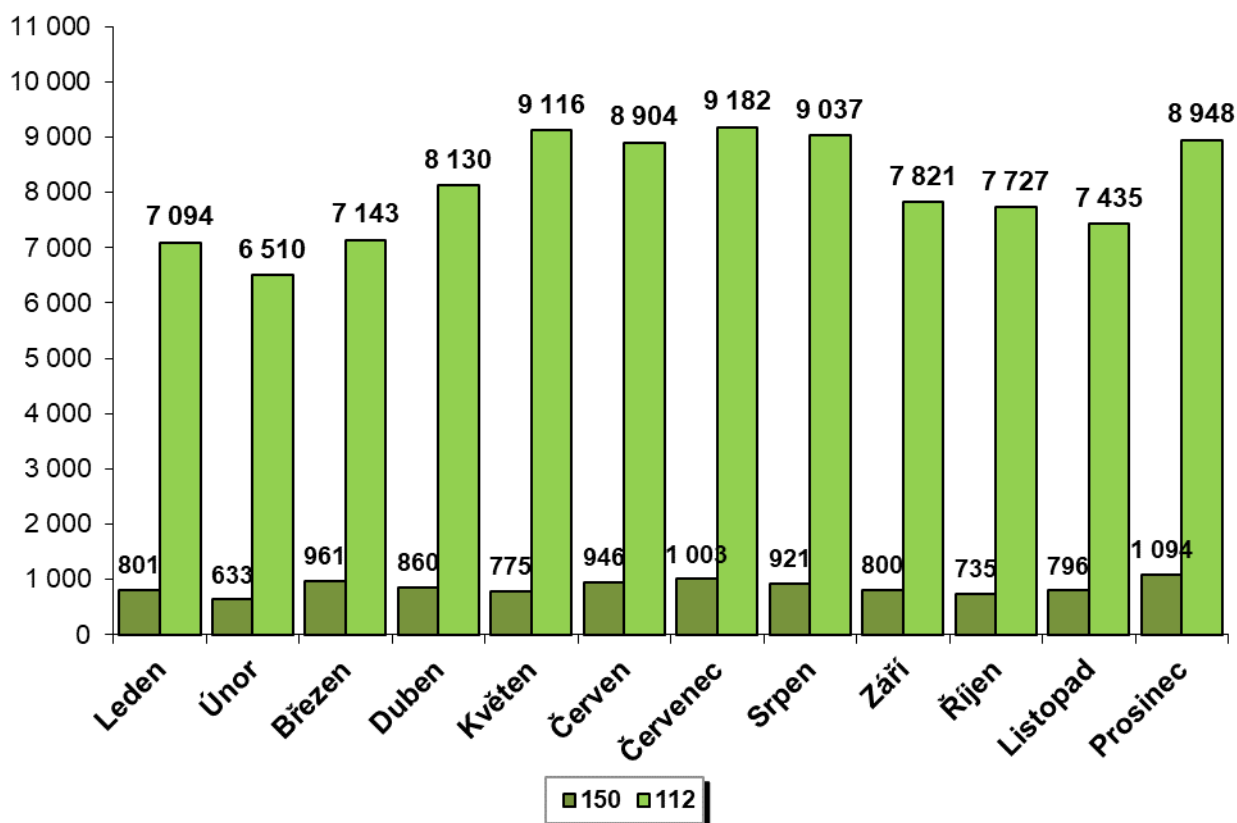
Měsíc	150	112	SMS konverzace*
Leden	801	7 094	168
Únor	633	6 510	166
Březen	961	7 143	160
Duben	860	8 130	165
Květen	775	9 116	181
Červen	946	8 904	168
Červenec	1 003	9 182	114
Srpen	921	9 037	174
Září	800	7 821	113
Říjen	735	7 727	119
Listopad	796	7 435	113
Prosinec	1 094	8 948	126
Celkem	10 325	97 047	1 767
Celkem všech volání	107 372		

* SMS konverzace

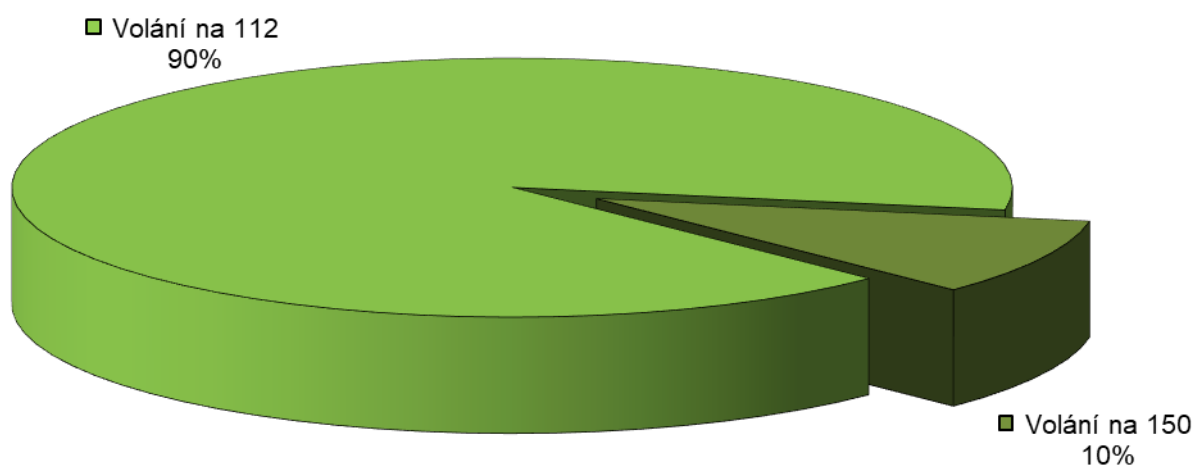
= 1 chat s různým počtem přijatých a odeslaných SMS

= jednotlivá telefonní čísla, která v různý čas zahájila chat (stejná čísla i opakovaně)

Přehled počtu tísňových volání v jednotlivých měsících

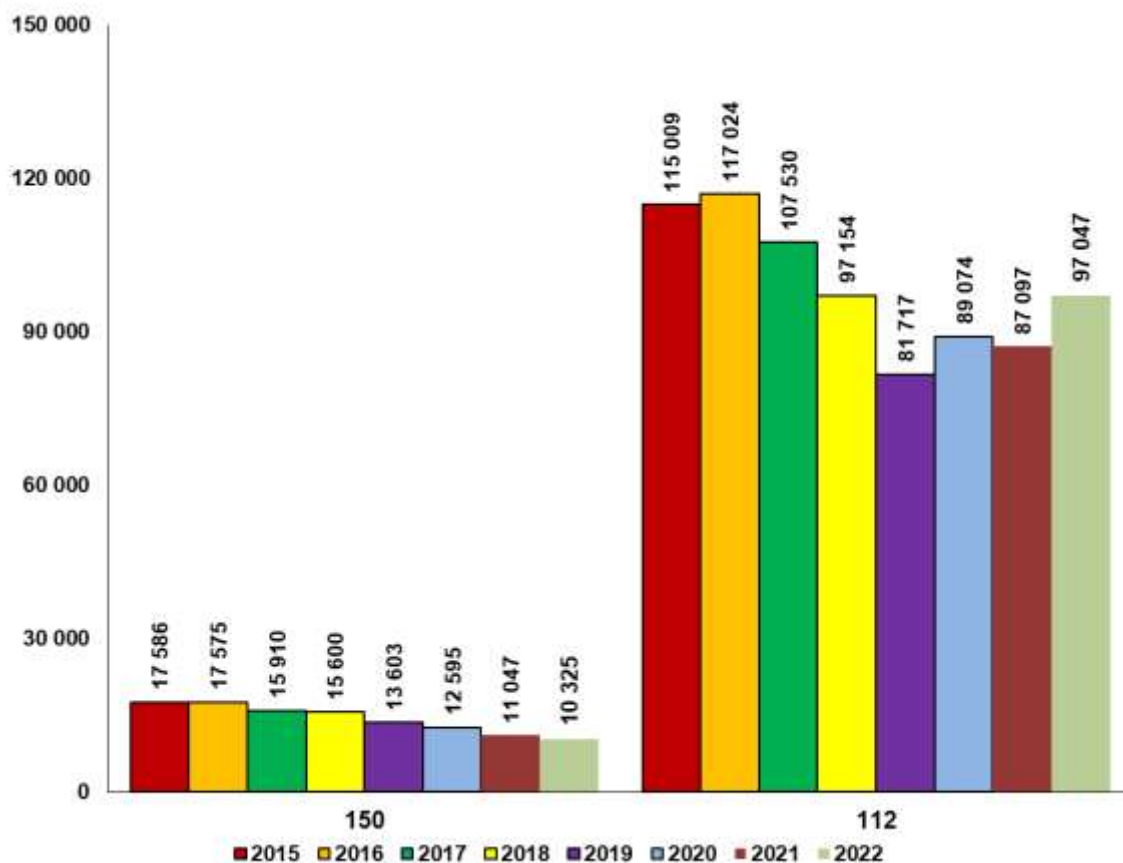


Procentuální porovnání počtu tísňových volání na tísňová čísla 150 a 112





Porovnání počtu tísňových volání na tísňová čísla 150 a 112 v letech 2015 až 2022



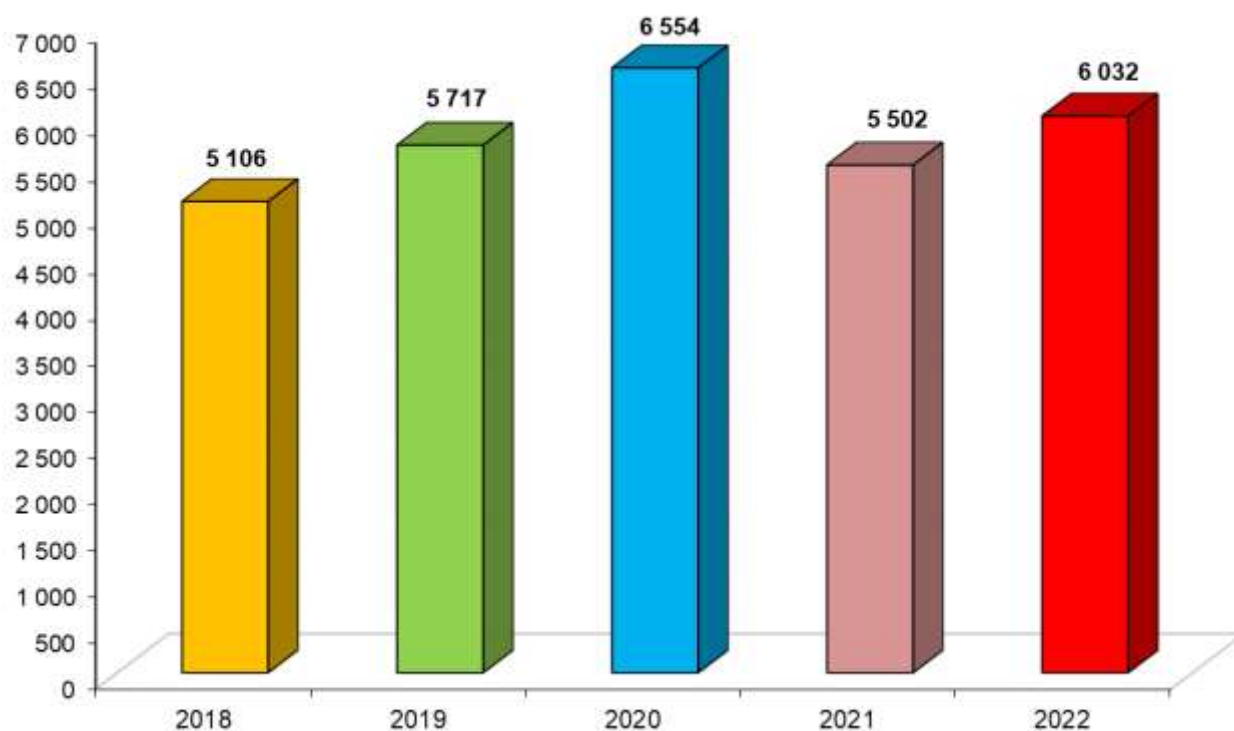
5 Porovnání základních statistických údajů s předešlými léty

V následujících tabulkách a grafech je zaznamenán vývoj počtu událostí v letech 2018 až 2022.

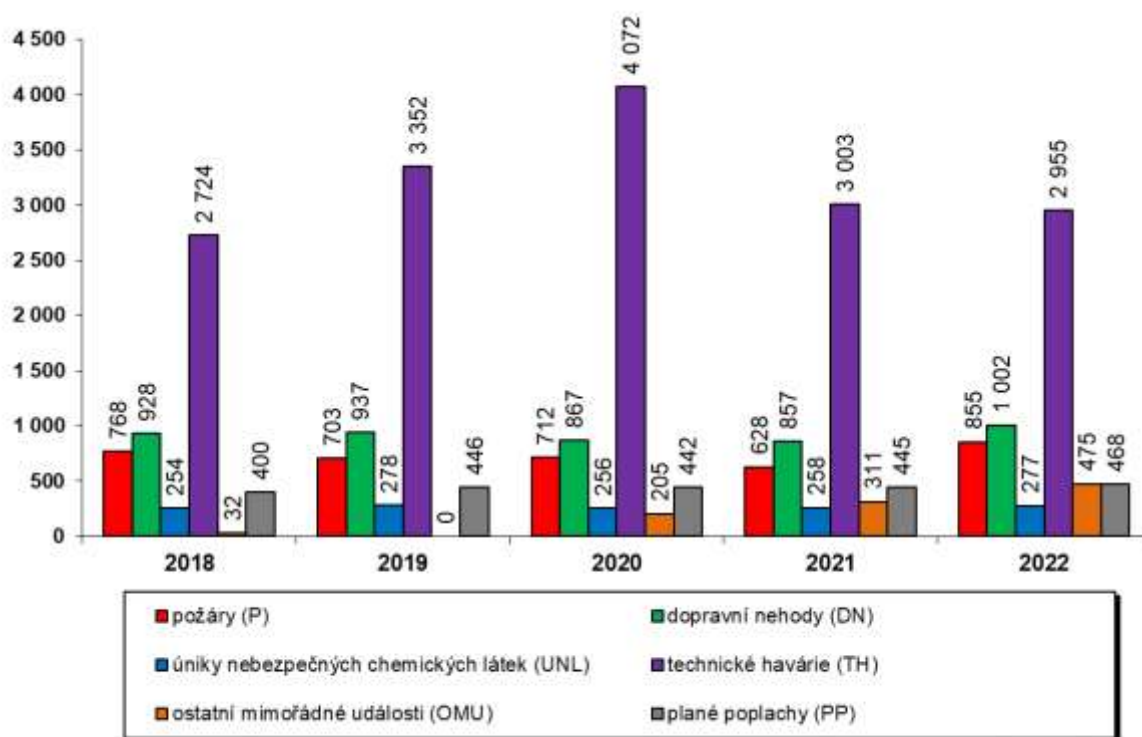
Přehled počtu událostí v letech 2018–2022

Typ události / Rok	2018	2019	2020	2021	2022
požáry (P)	768	703	712	628	855
dopravní nehody (DN)	928	937	867	857	1 002
úniky nebezpečných chemických látek (UNL)	254	278	256	258	277
technické havárie (TH)	2 724	3 352	4 072	3 003	2 955
radiační havárie a nehoda (RHN)	0	1	0	0	0
ostatní mimořádné události (OMU)	32	0	205	311	475
plané poplachy (PP)	400	446	442	445	468
Celkem	5 106	5 717	6 554	5 502	6 032

Přehled celkového počtu událostí v letech 2018–2022

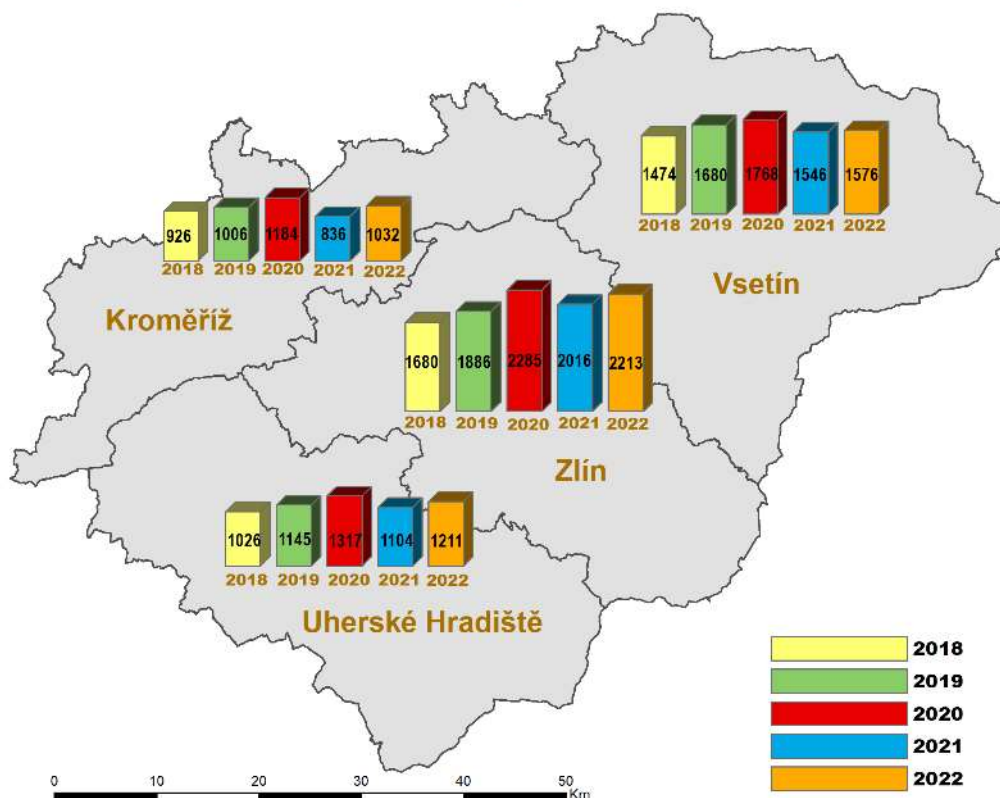


Přehled počtu událostí dle typu události v letech 2018–2022



Počet událostí dle typu událostí za posledních 5 let v jednotlivých okresech

Zlínský kraj - srovnání počtu událostí 2018-2022



Přehled následků mimořádných událostí v letech 2018–2022

Následky mimořádných událostí / Rok	2018	2019	2020	2021	2022
přímá škoda v tisících Kč	241 925	132 214	54 442	117 538	180 742
uchráněné hodnoty v tisících Kč	666 496	548 919	390 369	527 191	545 699
počet evakuovaných osob	798	2 413	505	1 468	5 542
počet zachráněných osob	1 177	1 247	1 314	1 431	1 710
počet zraněných osob	1 201	1 146	1 246	1 520	1 726
počet usmrcených osob	129	145	181	184	191



6 Události ve III. a zvláštním stupni poplachu a požáry se škodou nad 1 milion Kč

▪ III. stupeň požárního poplachu

Ve III. stupni požárního poplachu zasahovaly jednotky hasičů ve Zlínském kraji celkem 6krát. Jednalo se o 4 požáry a 2 pátrací akce.

▪ Zvláštní stupeň požárního poplachu

V roce 2022 nebyl vyhlášen zvláštní stupeň požárního poplachu.

▪ Požáry se škodou nad 1 milion Kč

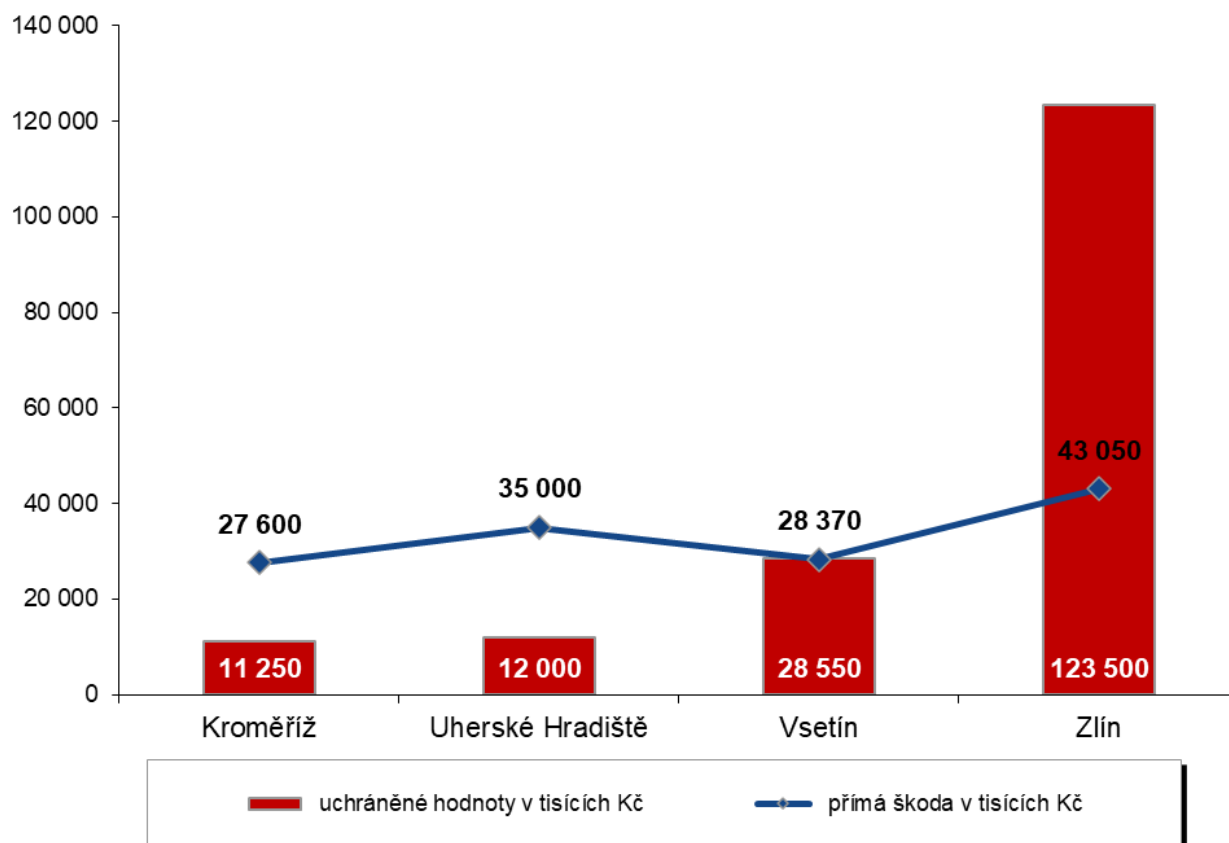
Přehled požárů se škodou nad 1 milion korun jsou součástí přílohy č. 4.

Přehled počtu požárů přesahující přímou škodu 1 mil. Kč

Údaje o požárech / okres (kraj)	Kroměříž	Uherské Hradiště	Vsetín	Zlín	Zlínský
škoda > 1 000 tisíc Kč	7	5	9	9	30
přímá škoda v tisících Kč	27 600	35 000	28 370	43 050	134020
uchráněné hodnoty v tisících Kč	11 250	12 000	28 550	123 500	175300
usmrceno osob	0	0	0	0	0
zraněno osob	3	1	7	6	17
evakuováno	2	0	12	4	18
zachráněno	2	0	2	5	9



Přehled přímé škody a uchráněné hodnoty při požárech nad 1 mil. Kč



7 Přílohy

Příloha č. 1 Zásahy JHZS ZLK podle typu události

1.1 Stanice Kroměříž



Požár (P)
Dopravní nehoda (DN)
Únik nebezpečných látek (UNL)
Technická pomoc (TP)
Radiační havárie a nehoda (RH)
Ostatní mimořádná událost (OMU)
 Planý poplach (PP)
Celkem

95
 110
 38
 216
 0
 109
 33
601



1.2 Stanice Bystřice pod Hostýnem



Požár (P)
Dopravní nehoda (DN)
Únik nebezpečných látek (UNL)
Technická pomoc (TP)
Radiační havárie a nehoda (RH)
Ostatní mimořádná událost (OMU)
 Planý poplach (PP)
Celkem

47
 27
 5
 90
 0
 1
 8
178



1.3 Stanice Holešov



- Požár (P)
- Dopravní nehoda (DN)
- Únik nebezpečných látek (UNL)
- Technická pomoc (TP)
- Radiační havárie a nehoda (RH)
- Ostatní mimořádná událost (OMU)
- Planý poplach (PP)
- Celkem**

52
57
15
80
0
15
11
230



1.4 Stanice Morkovice – Slížany



- Požár (P)
- Dopravní nehoda (DN)
- Únik nebezpečných látek (UNL)
- Technická pomoc (TP)
- Radiační havárie a nehoda (RH)
- Ostatní mimořádná událost (OMU)
- Planý poplach (PP)
- Celkem**

27
39
8
55
0
2
3
134



1.5 Stanice Uherské Hradiště



- Požár (P)
- Dopravní nehoda (DN)
- Únik nebezpečných látek (UNL)
- Technická pomoc (TP)
- Radiační havárie a nehoda (RH)
- Ostatní mimořádná událost (OMU)
- Planý poplach (PP)
- Celkem**

121
188
42
349
0
112
58
870



1.6 Stanice Uherský Brod



- Požár (P)
- Dopravní nehoda (DN)
- Únik nebezpečných látek (UNL)
- Technická pomoc (TP)
- Radiační havárie a nehoda (RH)
- Ostatní mimořádná událost (OMU)
- Planý poplach (PP)
- Celkem**

76
85
21
162
0
16
24
384



1.7 Stanice Valašské Meziříčí



Požár (P)
Dopravní nehoda (DN)
Únik nebezpečných látek (UNL)
Technická pomoc (TP)
Radiační havárie a nehoda (RH)
Ostatní mimořádná událost (OMU)
 Planý poplach (PP)
Celkem

102
 117
 25
 279
 0
 102
 43
668



1.8 Stanice Vsetín



Požár (P)
Dopravní nehoda (DN)
Únik nebezpečných látek (UNL)
Technická pomoc (TP)
Radiační havárie a nehoda (RH)
Ostatní mimořádná událost (OMU)
 Planý poplach (PP)
Celkem

102
 97
 28
 256
 0
 12
 29
524



1.9 Stanice Zlín



- Požár (P)
- Dopravní nehoda (DN)
- Únik nebezpečných látek (UNL)
- Technická pomoc (TP)
- Radiační havárie a nehoda (RH)
- Ostatní mimořádná událost (OMU)
- Planý poplach (PP)
- Celkem**

165
228
61
480
0
346
80
1360



1.10 Stanice Luhačovice



- Požár (P)
- Dopravní nehoda (DN)
- Únik nebezpečných látek (UNL)
- Technická pomoc (TP)
- Radiační havárie a nehoda (RH)
- Ostatní mimořádná událost (OMU)
- Planý poplach (PP)
- Celkem**

28
22
6
69
0
0
5
130



1.11 Stanice Otrokovice



Požár (P)
Dopravní nehoda (DN)
Únik nebezpečných látek (UNL)
Technická pomoc (TP)
Radiační havárie a nehoda (RH)
Ostatní mimořádná událost (OMU)
 Planý poplach (PP)
Celkem

93
 83
 23
 210
 0
 1
 41
 451



1.12 Stanice Slavičín



Požár (P)
Dopravní nehoda (DN)
Únik nebezpečných látek (UNL)
Technická pomoc (TP)
Radiační havárie a nehoda (RH)
Ostatní mimořádná událost (OMU)
 Planý poplach (PP)
Celkem

21
 25
 10
 78
 0
 2
 7
 143



1.13 Stanice Valašské Klobouky



Požár (P)
Dopravní nehoda (DN)
Únik nebezpečných látek (UNL)
Technická pomoc (TP)
Radiační havárie a nehoda (RH)
Ostatní mimořádná událost (OMU)
 Planý poplach (PP)
Celkem

32
 37
 12
 78
 0
 1
 14
 174

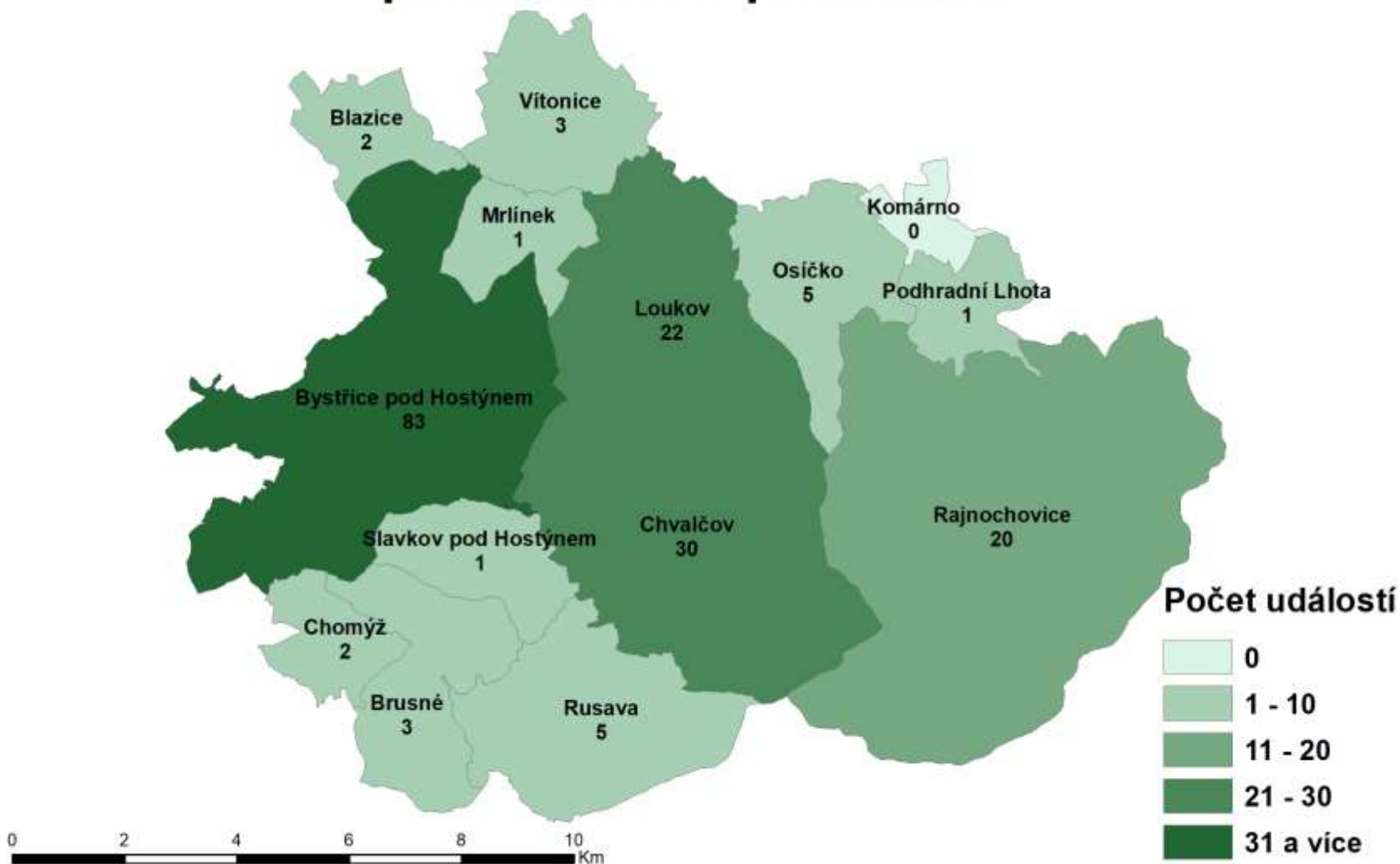


Příloha č. 2 Počet událostí v obcích podle typu události

2.1 Okres Kroměříž

ORP BYSTŘICE POD HOSTÝNEM	12 - Požár s účastí jednotky		19 - Požár bez účasti jednotky		21 - DN silniční		22 - DN silniční hromadná		23 - DN železniční		24 - DN letecká		25 - DN ostatní		DN celkem		41 - UNL únik plynu		42 - UNL únik kapaliny		43 - UNL únik ropných produktů		44 - UNL únik pevné látky		45 - UNL únik ostatní		UNL celkem		51 - TH technická havárie		52 - TH technická pomoc		53 - TH technologická pomoc		54 - TH ostatní pomoc		TH celkem		61 - RHN radiální havárie a nehoda		71 - OMU ostatní mimořádné události		81 - PP planý poplach		Události celkem		
	12 - Požár s účastí jednotky	19 - Požár bez účasti jednotky	Požáry celkem	21 - DN silniční	22 - DN silniční hromadná	23 - DN železniční	24 - DN letecká	25 - DN ostatní	DN celkem	41 - UNL únik plynu	42 - UNL únik kapaliny	43 - UNL únik ropných produktů	44 - UNL únik pevné látky	45 - UNL únik ostatní	UNL celkem	51 - TH technická havárie	52 - TH technická pomoc	53 - TH technologická pomoc	54 - TH ostatní pomoc	TH celkem	61 - RHN radiální havárie a nehoda	71 - OMU ostatní mimořádné události	81 - PP planý poplach	Události celkem																							
Blazice	1	0	1	1	0	0	0	0	1	0	0	0	0	0	0	0	0	0	0	0	0	0	0	0	0	0	0	0	0	0	0	0	0	0	0	0	0	0	0	0	0	0	0	0	2		
Brusné	1	0	1	0	0	0	0	0	0	0	0	0	0	0	0	0	0	0	0	0	0	0	0	0	0	0	0	0	2	0	0	0	2	0	0	0	0	0	0	0	0	0	0	0	3		
Bystřice pod Hostýnem	14	0	14	13	1	1	0	0	15	0	0	1	0	1	2	0	36	0	13	49	0	0	3	0	0	0	0	0	0	0	0	0	0	0	0	0	0	0	0	0	0	0	0	0	83		
Chomýž	0	0	0	0	0	0	0	0	0	0	0	0	0	0	0	0	2	0	0	2	0	0	0	0	0	0	0	2	0	0	0	0	0	0	0	0	0	0	0	0	0	0	0	0	2		
Chvalčov	7	1	8	2	0	0	0	0	2	0	0	0	0	0	0	0	18	0	1	19	0	0	1	0	0	0	0	0	0	0	0	0	0	0	0	0	0	0	0	0	0	0	0	0	30		
Loukov	3	0	3	0	0	1	0	0	1	0	0	0	0	0	0	0	7	0	2	9	0	0	0	0	0	0	0	0	0	0	0	0	0	0	0	0	0	0	0	0	0	0	0	0	9	22	
Mrlínek	1	0	1	0	0	0	0	0	0	0	0	0	0	0	0	0	0	0	0	0	0	0	0	0	0	0	0	0	0	0	0	0	0	0	0	0	0	0	0	0	0	0	0	0	1		
Osíčko	1	0	1	0	0	0	0	0	0	0	0	0	0	0	0	0	3	0	1	4	0	0	0	0	0	0	0	0	0	0	0	0	0	0	0	0	0	0	0	0	0	0	0	0	5		
Podhradní Lhota	0	0	0	0	0	0	0	0	0	0	0	0	0	0	0	0	1	0	0	1	0	0	0	0	0	0	0	0	0	0	0	0	0	0	0	0	0	0	0	0	0	0	0	0	1		
Rajnochovice	2	0	2	0	0	0	0	1	1	0	1	1	0	0	2	0	14	0	0	14	0	0	1	0	0	0	0	0	0	0	0	0	0	0	0	0	0	0	0	0	0	0	0	0	0	1	20
Rusava	2	0	2	0	0	0	0	1	1	0	0	0	0	0	0	0	1	0	1	2	0	0	0	0	0	0	0	0	0	0	0	0	0	0	0	0	0	0	0	0	0	0	0	0	0	5	
Slavkov pod Hostýnem	1	0	1	0	0	0	0	0	0	0	0	0	0	0	0	0	0	0	0	0	0	0	0	0	0	0	0	0	0	0	0	0	0	0	0	0	0	0	0	0	0	0	0	0	1		
Vítonice	0	0	0	2	0	0	0	0	2	0	0	0	0	0	0	0	1	0	0	1	0	0	0	0	0	0	0	0	0	0	0	0	0	0	0	0	0	0	0	0	0	0	0	0	3		
Celkem	33	1	34	18	1	2	0	2	23	0	1	2	0	1	4	0	85	0	18	103	0	0	14	0	0	0	0	0	0	0	0	0	0	0	0	0	0	0	0	0	0	0	0	14	178		

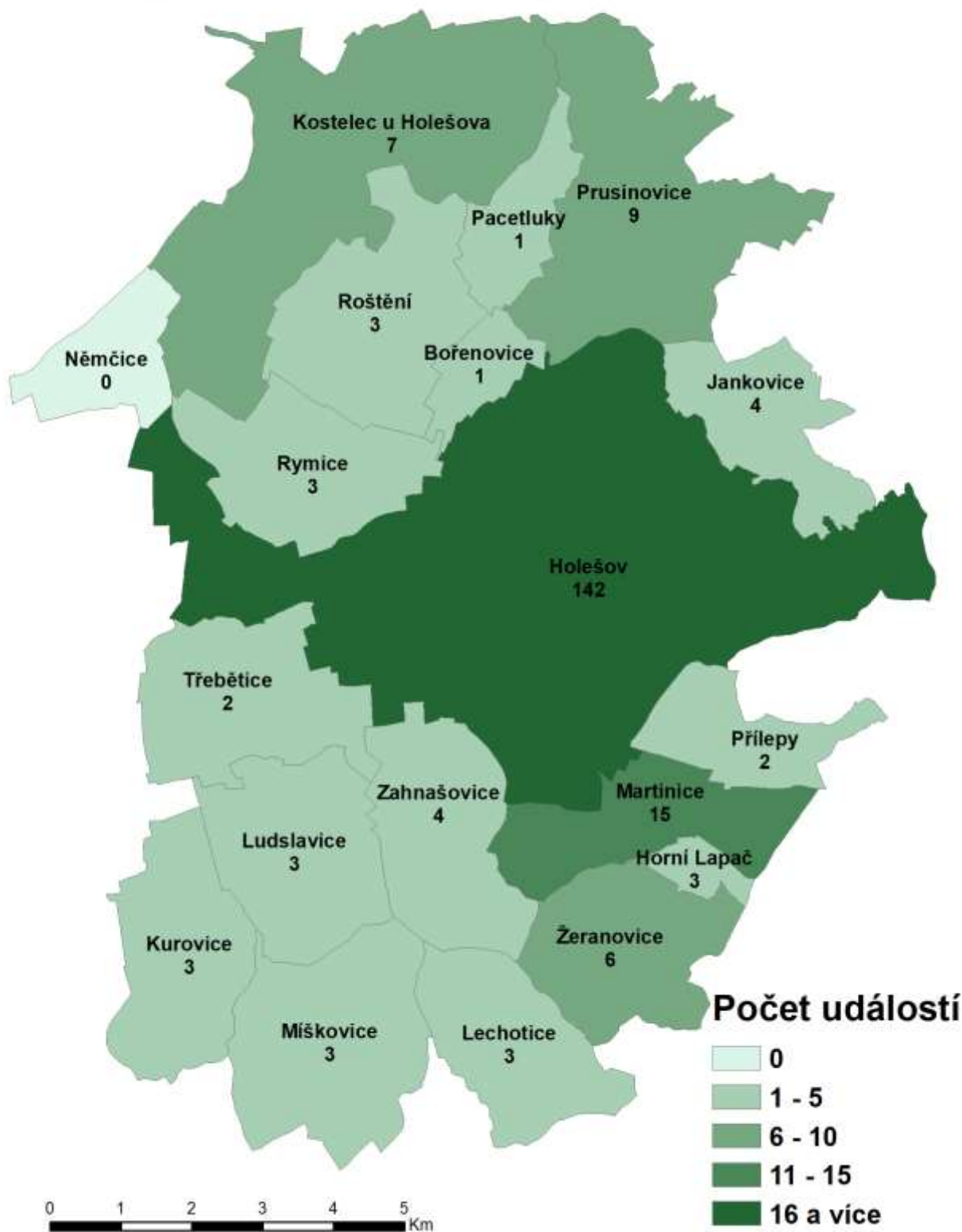
ORP Bystřice pod Hostýnem počet událostí podle obcí



ORP HOLEŠOV	12 - Požár s účastí jednotky	19 - Požár bez účasti jednotky	Požáry celkem	21 - DN silniční	22 - DN silniční hromadná	23 - DN železniční	24 - DN letecká	25 - DN ostatní	DN celkem	41 - UNL únik plynu	42 - UNL únik kapaliny	43 - UNL únik ropných produktů	44 - UNL únik pevné látky	45 - UNL únik ostatní	UNL celkem	51 - TH technická havárie	52 - TH technická pomoc	53 - TH technologická pomoc	54 - TH ostatní pomoc	TH celkem	61 - RHN radiční havárie a nehoda	71 - OMU ostatní mimořádné události	81 - PP planý poplach	Události celkem
	Bořenovice	0	0	0	0	0	0	0	0	0	0	0	0	0	0	0	1	0	0	0	1	0	0	0
Holešov	20	1	21	16	0	2	0	0	18	1	0	6	0	0	7	0	57	0	9	66	0	24	6	142
Horní Lapač	0	0	0	2	0	0	0	0	2	1	0	0	0	0	1	0	0	0	0	0	0	0	0	3
Jankovice	2	0	2	2	0	0	0	0	2	0	0	0	0	0	0	0	0	0	0	0	0	0	0	4
Kostelec u Holešova	2	0	2	0	0	0	0	0	0	0	0	1	0	0	1	0	2	0	1	3	0	0	1	7
Kurovice	0	0	0	3	0	0	0	0	3	0	0	0	0	0	0	0	0	0	0	0	0	0	0	3
Lehotice	1	0	1	0	0	0	0	0	0	0	0	0	0	0	0	1	0	0	0	1	0	0	1	3
Ludslavice	1	0	1	1	0	0	0	0	1	0	0	0	0	0	0	1	0	0	0	1	0	0	0	3
Martinice	1	0	1	9	1	0	0	0	10	0	0	2	0	0	2	0	1	0	1	2	0	0	0	15
Míškovice	0	0	0	3	0	0	0	0	3	0	0	0	0	0	0	0	0	0	0	0	0	0	0	3
Pacetluky	0	0	0	0	0	0	0	0	0	0	0	0	0	0	0	1	0	0	0	1	0	0	0	1
Prusinovice	2	0	2	1	0	0	0	0	1	0	0	1	0	0	1	0	4	0	0	4	0	0	1	9
Přílepy	1	0	1	1	0	0	0	0	1	0	0	0	0	0	0	0	0	0	0	0	0	0	0	2
Roštění	1	0	1	0	0	0	0	0	0	0	0	1	0	0	1	0	1	0	0	1	0	0	0	3
Rymice	1	0	1	2	0	0	0	0	2	0	0	0	0	0	0	0	0	0	0	0	0	0	0	3
Třebětice	0	0	0	1	0	0	0	0	1	0	0	0	0	0	0	1	0	0	0	1	0	0	0	2
Zahnašovice	0	0	0	2	0	0	0	0	2	0	0	0	0	0	0	0	2	0	0	2	0	0	0	4
Žeranovice	2	0	2	1	0	0	0	0	1	0	0	0	0	0	0	0	2	0	1	3	0	0	0	6
Celkem	34	1	35	44	1	2	0	0	47	2	0	11	0	0	13	0	74	0	12	86	0	24	9	214

ORP Holešov

počet událostí podle obcí

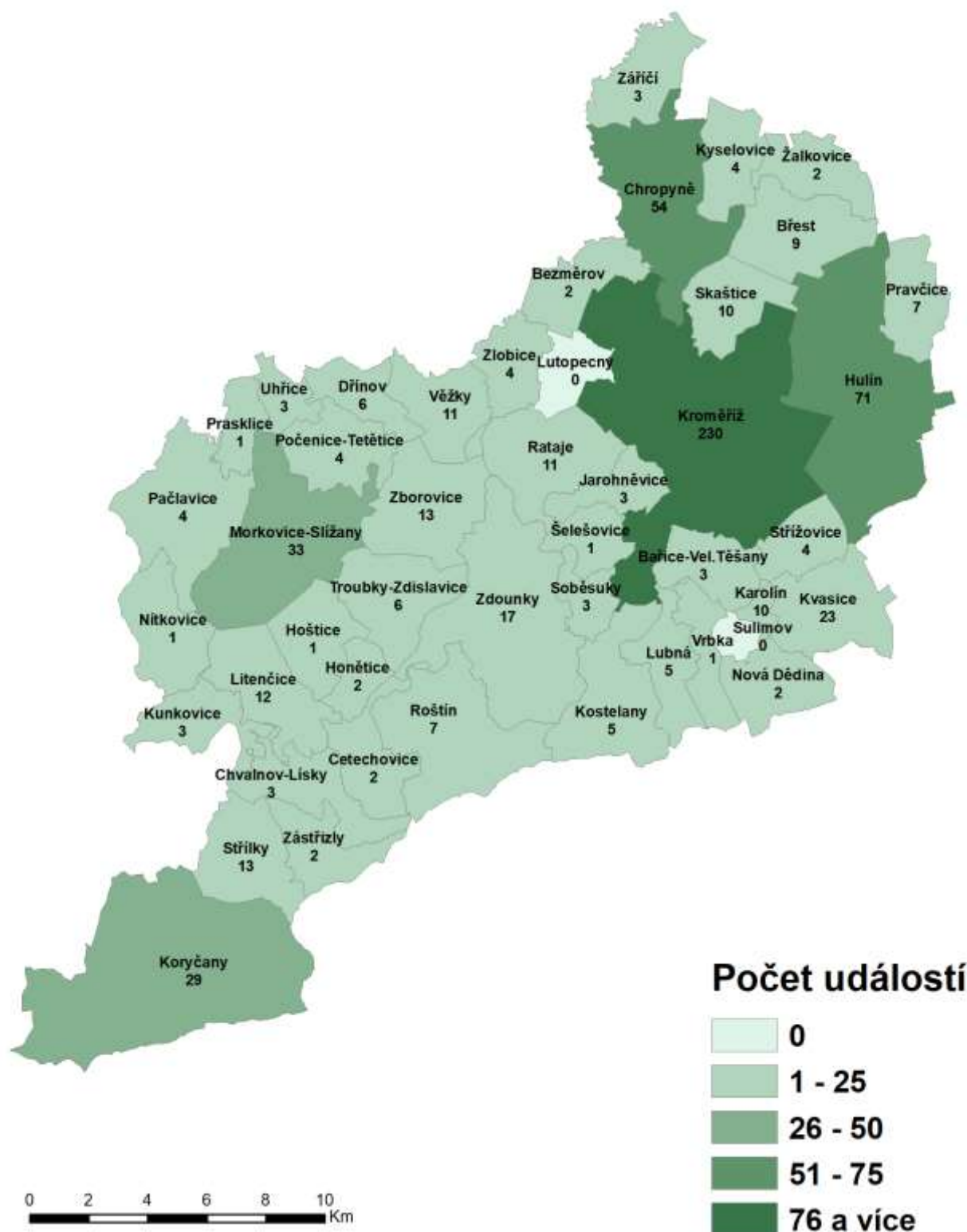


ORP KROMĚŘÍŽ	12 - Požár s účastí jednotky	19 - Požár bez účasti jednotky	Požáry celkem	21 - DN silniční	22 - DN silniční hromadná	23 - DN železniční	24 - DN letecká	25 - DN ostatní	DN celkem	41 - UNL únik plynu	42 - UNL únik kapaliny	43 - UNL únik ropných produktů	44 - UNL únik pevné látky	45 - UNL únik ostatní	UNL celkem	51 - TH technická havárie	52 - TH technická pomoc	53 - TH technologická pomoc	54 - TH ostatní pomoc	TH celkem	61 - RHN radiční havárie a nehoda	71 - OMU ostatní mimořádné události	81 - PP planý poplach	Události celkem
	Bařice-Velké Těšany	0	0	0	1	0	0	0	0	1	1	0	0	0	0	1	0	1	0	0	1	0	0	0
Bezměrov	0	0	0	2	0	0	0	0	2	0	0	0	0	0	0	0	0	0	0	0	0	0	0	2
Břest	2	0	2	4	0	0	0	0	4	0	0	0	0	0	0	0	3	0	0	3	0	0	0	9
Cetechovice	0	0	0	0	0	0	0	0	0	0	0	1	0	0	1	0	1	0	0	1	0	0	0	2
Dřínov	1	0	1	2	0	0	0	0	2	0	0	0	0	0	0	0	3	0	0	3	0	0	0	6
Honětice	0	0	0	1	0	0	0	0	1	0	0	0	0	0	0	0	1	0	0	1	0	0	0	2
Hoštice	1	0	1	0	0	0	0	0	0	0	0	0	0	0	0	0	0	0	0	0	0	0	0	1
Hulín	11	0	11	16	0	3	0	0	19	1	0	6	0	1	8	0	25	0	4	29	0	1	3	71
Chropyně	6	0	6	5	0	0	0	0	5	1	0	3	0	0	4	0	35	0	3	38	0	0	1	54
Chvalnov-Lísky	1	0	1	0	0	0	0	0	0	0	0	0	0	0	0	0	2	0	0	2	0	0	0	3
Jarohněvice	0	0	0	2	0	0	0	0	2	0	0	0	0	0	0	0	1	0	0	1	0	0	0	3
Karolín	0	0	0	0	0	0	0	0	0	0	0	0	0	0	0	0	9	0	0	9	0	1	0	10
Koryčany	3	0	3	7	0	0	0	1	8	2	0	0	0	0	2	0	13	0	1	14	0	0	2	29
Kostelany	2	0	2	1	0	0	0	0	1	0	0	0	0	0	0	0	2	0	0	2	0	0	0	5
Kroměříž	28	0	28	36	0	1	0	0	37	4	1	5	0	0	10	0	118	0	13	131	0	2	22	230
Kunkovice	1	0	1	2	0	0	0	0	2	0	0	0	0	0	0	0	0	0	0	0	0	0	0	3
Kvasice	4	0	4	3	0	0	0	0	3	0	0	0	0	0	0	0	16	0	0	16	0	0	0	23
Kyselovice	2	0	2	1	0	0	0	0	1	0	0	0	0	0	0	0	1	0	0	1	0	0	0	4
Litenčice	3	0	3	5	0	0	0	0	5	1	0	0	0	0	1	0	3	0	0	3	0	0	0	12
Lubná	3	0	3	0	0	0	0	0	0	0	0	0	0	0	0	0	2	0	0	2	0	0	0	5
Morkovice-Slížany	4	0	4	2	0	0	0	0	2	1	0	0	0	0	1	0	25	0	1	26	0	0	0	33

Nítkovice	0	0	0	0	0	0	0	0	0	1	0	0	0	0	1	0	0	0	0	0	0	0	1	
Nová Dědina	0	0	0	1	0	0	0	0	1	0	0	0	0	0	0	0	1	0	0	1	0	0	2	
Pačlavice	2	0	2	1	0	0	0	0	1	0	0	0	0	0	0	1	0	0	1	0	0	0	4	
Počenice-Tetětice	3	0	3	1	0	0	0	0	1	0	0	0	0	0	0	0	0	0	0	0	0	0	4	
Prasklice	0	0	0	0	0	0	0	0	0	0	0	0	0	0	0	1	0	0	1	0	0	0	1	
Pravčice	2	0	2	2	0	0	0	0	2	1	0	0	0	0	1	0	2	0	0	2	0	0	7	
Rataje	0	0	0	2	0	0	0	0	2	2	0	1	0	0	3	0	5	0	0	5	0	0	11	
Roštín	2	0	2	1	0	0	0	0	1	0	0	1	0	0	1	0	2	0	0	2	0	0	7	
Skaštice	4	0	4	2	0	0	0	0	2	0	0	1	0	0	1	0	3	0	0	3	0	0	10	
Soběsuky	1	0	1	0	0	1	0	0	1	0	0	0	0	0	0	0	1	0	0	1	0	0	3	
Střílky	1	0	1	7	1	0	0	0	8	0	0	0	0	0	0	0	3	0	0	3	0	0	13	
Střížovice	2	0	2	1	0	0	0	0	1	0	0	1	0	0	1	0	0	0	0	0	0	0	4	
Šelešovice	0	0	0	1	0	0	0	0	1	0	0	0	0	0	0	0	0	0	0	0	0	0	1	
Troubky-Zdislavice	0	0	0	4	0	0	0	0	4	0	0	0	0	0	0	0	2	0	0	2	0	0	6	
Uhřice	2	0	2	0	0	0	0	0	0	1	0	0	0	0	1	0	0	0	0	0	0	0	3	
Věžky	1	0	1	2	0	0	0	0	2	0	0	0	0	0	0	0	7	0	1	8	0	0	11	
Vrbka	1	0	1	0	0	0	0	0	0	0	0	0	0	0	0	0	0	0	0	0	0	0	1	
Záříčí	0	0	0	1	0	0	0	0	1	0	0	0	0	0	0	0	2	0	0	2	0	0	3	
Zástřizly	0	0	0	0	0	0	0	0	0	0	0	0	0	0	0	0	2	0	0	2	0	0	2	
Zborovice	0	0	0	2	0	0	0	0	2	0	0	0	0	1	1	0	8	0	1	9	0	0	13	
Zdounky	3	0	3	2	0	1	0	0	3	0	0	0	0	0	0	0	6	0	0	6	0	0	5	
Zlobice	0	0	0	3	0	0	0	0	3	0	0	0	0	0	0	0	1	0	0	1	0	0	4	
Žalkovice	1	0	1	0	0	0	0	0	0	0	0	0	0	0	0	0	1	0	0	1	0	0	2	
Celkem	97	0	97	123	1	6	0	1	131	16	1	19	0	2	38	0	309	0	24	333	0	4	37	640

ORP Kroměříž

počet událostí podle obcí

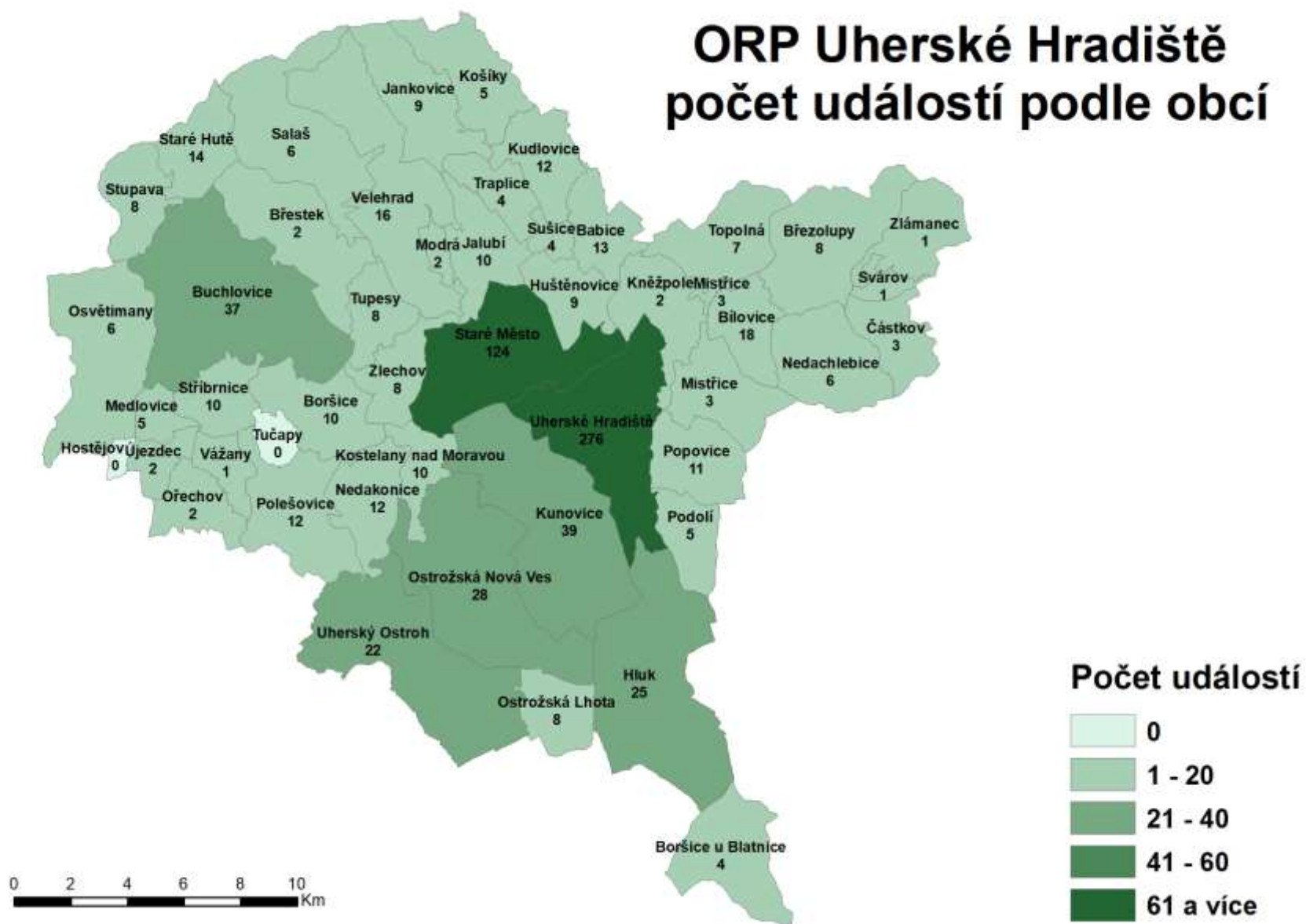


2.2 Okres Uherské Hradiště

ORP UHERSKÉ HRADIŠTĚ	12 - Požár s účastí jednotky		19 - Požár bez účasti jednotky		Požáry celkem	21 - DN silniční	22 - DN silniční hromadná	23 - DN železniční	24 - DN letecká	25 - DN ostatní	DN celkem	41 - UNL únik plynu	42 - UNL únik kapaliny	43 - UNL únik ropných produktů	44 - UNL únik pevné látky	45 - UNL únik ostatní	UNL celkem	51 - TH technická havárie	52 - TH technická pomoc	53 - TH technologická pomoc	54 - TH ostatní pomoc	TH celkem	61 - RHN radiční havárie a nehoda	71 - Omu ostatní mimořádné události	81 - PP planý poplach	Události celkem
	3	0	3	6																						
Babice	3	0	3	6	0	1	0	0	0	0	7	2	0	0	0	0	2	0	1	0	0	1	0	0	13	
Bílovice	3	0	3	6	0	0	0	0	0	0	6	0	0	0	0	0	0	0	8	0	1	9	0	0	18	
Boršice	1	0	1	3	0	0	0	0	0	0	3	0	0	0	0	0	0	0	2	0	2	4	0	0	10	
Boršice u Blatnice	1	0	1	1	0	0	0	0	0	0	1	0	0	0	0	0	0	0	1	0	1	2	0	0	4	
Břestek	0	0	0	1	0	0	0	0	0	0	1	0	0	0	0	0	0	0	1	0	0	1	0	0	3	
Březolupy	1	0	1	3	0	0	0	0	1	1	4	0	0	1	0	0	1	0	1	0	1	2	0	0	8	
Buchlovice	7	0	7	5	0	0	0	0	1	6	1	0	2	0	0	3	0	0	14	0	3	17	0	0	37	
Částkov	0	0	0	1	0	0	0	0	0	1	0	0	0	0	0	0	0	0	2	0	0	2	0	0	3	
Hluk	2	0	2	4	0	0	0	0	0	4	0	0	1	0	0	1	0	0	13	0	1	14	0	0	25	
Huštěnovice	3	0	3	4	0	0	0	0	0	4	0	0	0	0	0	0	0	0	2	0	0	2	0	0	9	
Jalubí	1	0	1	0	0	0	0	0	0	0	0	0	0	0	0	0	0	0	8	0	1	9	0	0	10	
Jankovice	1	0	1	1	0	0	0	0	0	1	0	0	0	0	0	0	0	0	5	0	2	7	0	0	9	
Kněžpole	0	0	0	0	0	0	0	0	0	0	0	0	0	0	0	0	0	0	1	0	1	2	0	0	2	
Kostelany nad Moravou	1	0	1	4	0	0	0	0	0	4	0	0	0	0	0	0	0	0	3	0	0	3	0	0	10	
Košíky	1	0	1	0	0	0	0	0	0	0	0	0	0	0	0	0	0	0	4	0	0	4	0	0	5	
Kudlovice	2	0	2	0	0	0	0	0	0	0	0	0	0	0	0	0	0	0	10	0	0	10	0	0	12	
Kunovice	5	0	5	10	0	1	0	0	0	11	1	0	2	0	0	3	0	0	13	0	4	17	0	0	39	
Medlovice	1	0	1	3	0	0	0	0	0	3	0	0	0	0	0	0	0	0	0	1	0	1	0	0	5	
Mistřice	1	0	1	1	0	0	0	0	0	1	0	0	0	0	0	0	0	0	0	0	1	1	0	0	3	

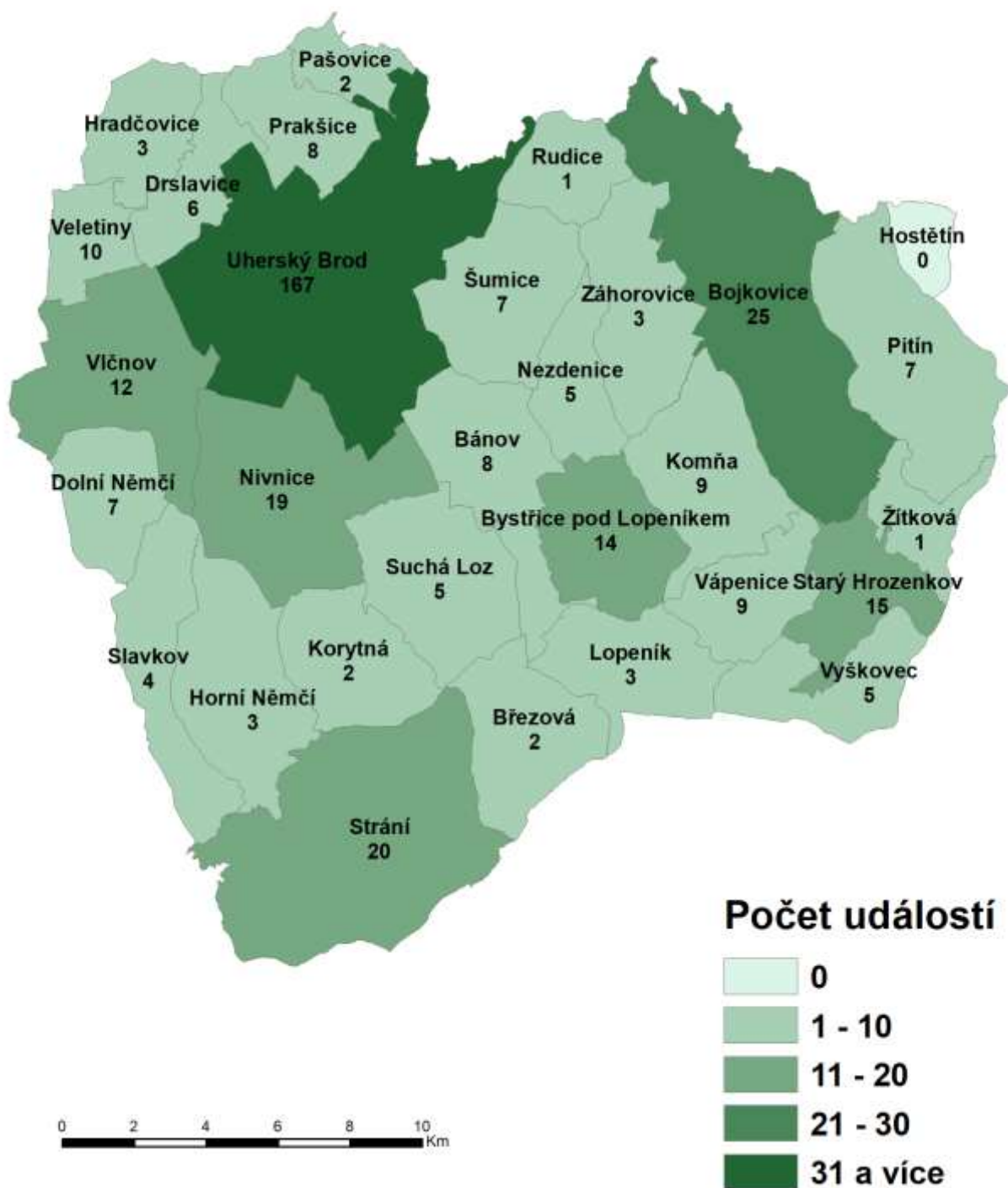
Modrá	0	0	0	0	0	0	0	0	0	0	1	0	0	1	0	1	0	0	1	0	0	0	2	
Nedachlebice	0	0	0	1	0	0	0	0	1	0	0	0	0	0	0	4	0	1	5	0	0	0	6	
Nedakonice	1	0	1	2	0	0	0	0	2	0	0	1	0	0	1	0	7	0	0	7	0	0	12	
Ořechov	2	0	2	0	0	0	0	0	0	0	0	0	0	0	0	0	0	0	0	0	0	0	2	
Ostrožská Lhota	1	0	1	0	0	0	0	0	0	0	1	0	0	1	0	5	0	0	5	0	0	1	8	
Ostrožská Nová Ves	3	0	3	14	0	0	0	0	14	0	0	0	0	0	0	8	0	3	11	0	0	0	28	
Osvětimany	4	0	4	0	0	0	0	0	0	0	0	0	0	0	0	1	0	0	1	0	0	1	6	
Podolí	1	0	1	2	0	1	0	0	3	0	0	0	0	0	0	1	0	0	1	0	0	0	5	
Polešovice	1	0	1	2	0	0	0	0	2	1	0	1	0	0	2	0	3	0	3	6	0	0	12	
Popovice	3	0	3	2	0	1	0	0	3	1	0	1	0	0	2	0	2	0	1	3	0	0	11	
Salaš	1	0	1	0	0	0	0	0	0	0	0	0	0	0	0	4	0	0	4	0	0	1	6	
Staré Hutě	0	0	0	13	0	0	0	0	13	0	0	0	0	0	0	1	0	0	1	0	0	0	14	
Staré Město	21	0	21	28	0	1	0	1	30	0	2	5	0	1	8	0	26	0	6	32	0	1	32	124
Stříbrnice	3	0	3	1	0	0	0	0	1	1	0	0	0	0	1	0	3	0	1	4	0	0	10	
Stupava	1	0	1	2	0	0	0	0	2	0	0	2	0	0	2	0	2	0	0	2	0	0	8	
Sušice	0	0	0	2	0	0	0	0	2	0	0	0	0	0	0	1	0	1	2	0	0	0	4	
Svárov	0	0	0	0	0	0	0	0	0	0	0	0	0	0	0	1	0	0	1	0	0	0	1	
Topolná	2	0	2	1	0	0	0	0	1	0	0	0	0	0	0	2	0	2	4	0	0	0	7	
Traplice	0	0	0	0	0	0	0	0	0	0	0	0	0	0	0	2	0	1	3	0	0	1	4	
Tupesy	0	0	0	2	0	0	0	1	3	0	0	0	0	0	0	4	0	1	5	0	0	0	8	
Uherské Hradiště	19	0	19	27	0	2	0	0	29	5	1	5	0	0	11	0	146	0	42	188	0	2	27	276
Uherský Ostroh	6	0	6	3	0	1	0	0	4	0	0	0	0	0	0	6	0	5	11	0	0	1	22	
Újezdec	1	0	1	0	0	0	0	0	0	0	0	0	0	0	0	1	0	0	1	0	0	0	2	
Vážany	0	0	0	0	0	0	0	0	0	0	0	1	0	0	1	0	0	0	0	0	0	0	1	
Velehrad	1	0	1	1	0	0	0	0	1	0	0	0	0	0	0	12	0	1	13	0	0	1	16	
Zlámanec	0	0	0	0	0	0	0	0	0	0	0	0	0	0	0	1	0	0	1	0	0	0	1	
Zlechov	0	0	0	5	0	0	0	0	5	0	0	0	0	0	0	3	0	0	3	0	0	0	8	
Celkem	105	0	105	161	0	8	0	4	173	12	3	24	0	1	40	0	336	1	86	423	0	3	85	829

ORP Uherské Hradiště počet událostí podle obcí



Uherský Brod	31	0	31	16	0	1	0	0	17	5	0	7	0	0	12	0	70	0	20	90	0	2	15	167
Vápenice	3	0	3	0	0	0	0	0	0	0	0	0	0	0	0	0	5	0	1	6	0	0	0	9
Veletiny	2	0	2	4	0	0	0	0	4	0	0	0	0	0	0	0	3	0	1	4	0	0	0	10
Vičnov	1	0	1	6	0	0	0	0	6	0	0	0	0	0	0	0	3	0	2	5	0	0	0	12
Vyškovec	1	0	1	1	0	0	0	0	1	0	0	0	0	0	0	0	3	0	0	3	0	0	0	5
Záhorovice	3	0	3	0	0	0	0	0	0	0	0	0	0	0	0	0	0	0	0	0	0	0	0	3
Žitková	1	0	1	0	0	0	0	0	0	0	0	0	0	0	0	0	0	0	0	0	0	0	0	1
Celkem	75	1	76	76	0	1	0	1	78	7	1	12	0	1	21	0	151	0	31	182	0	2	23	382

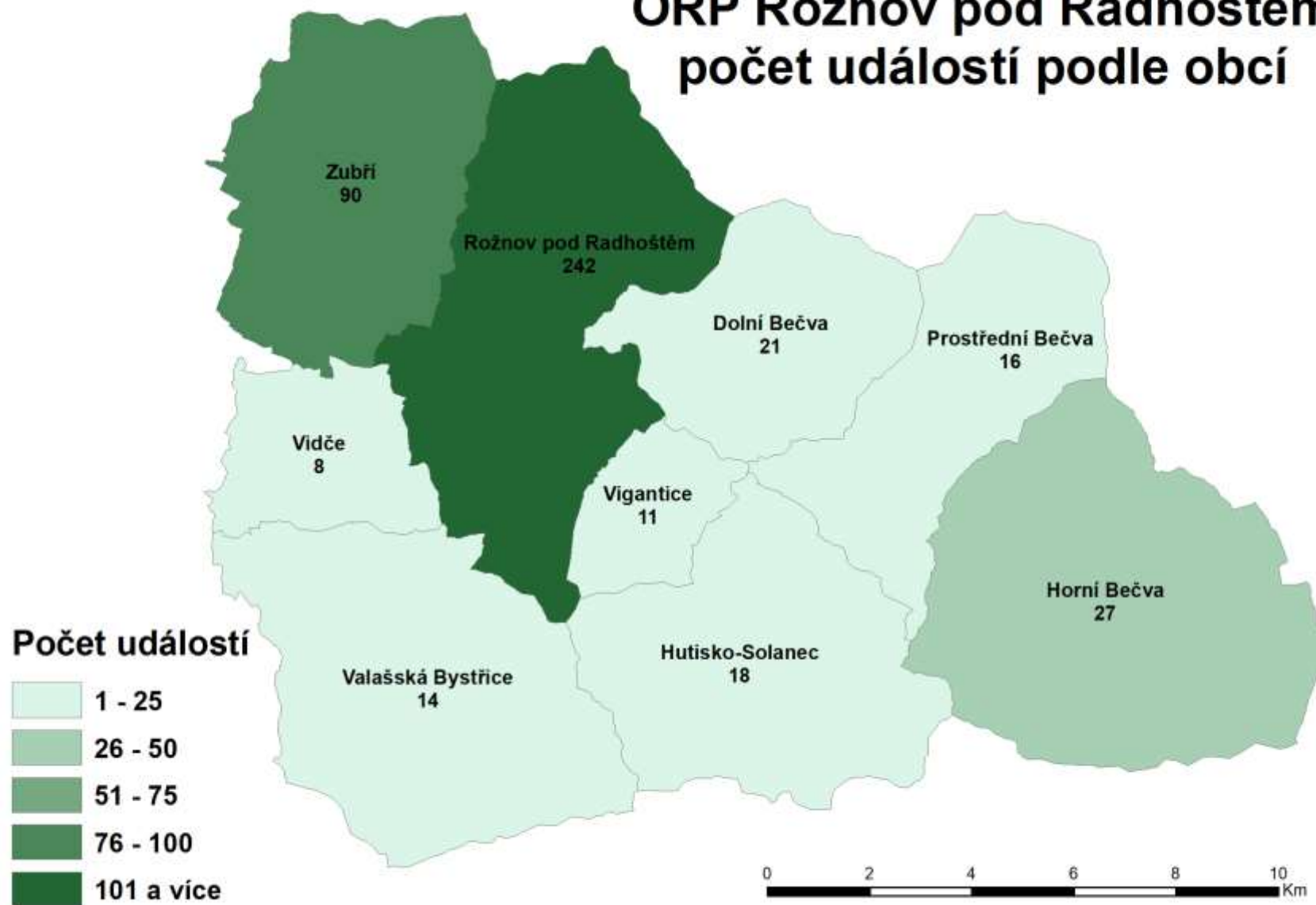
ORP Uherský Brod počet událostí podle obcí



2.3 Okres Vsetín

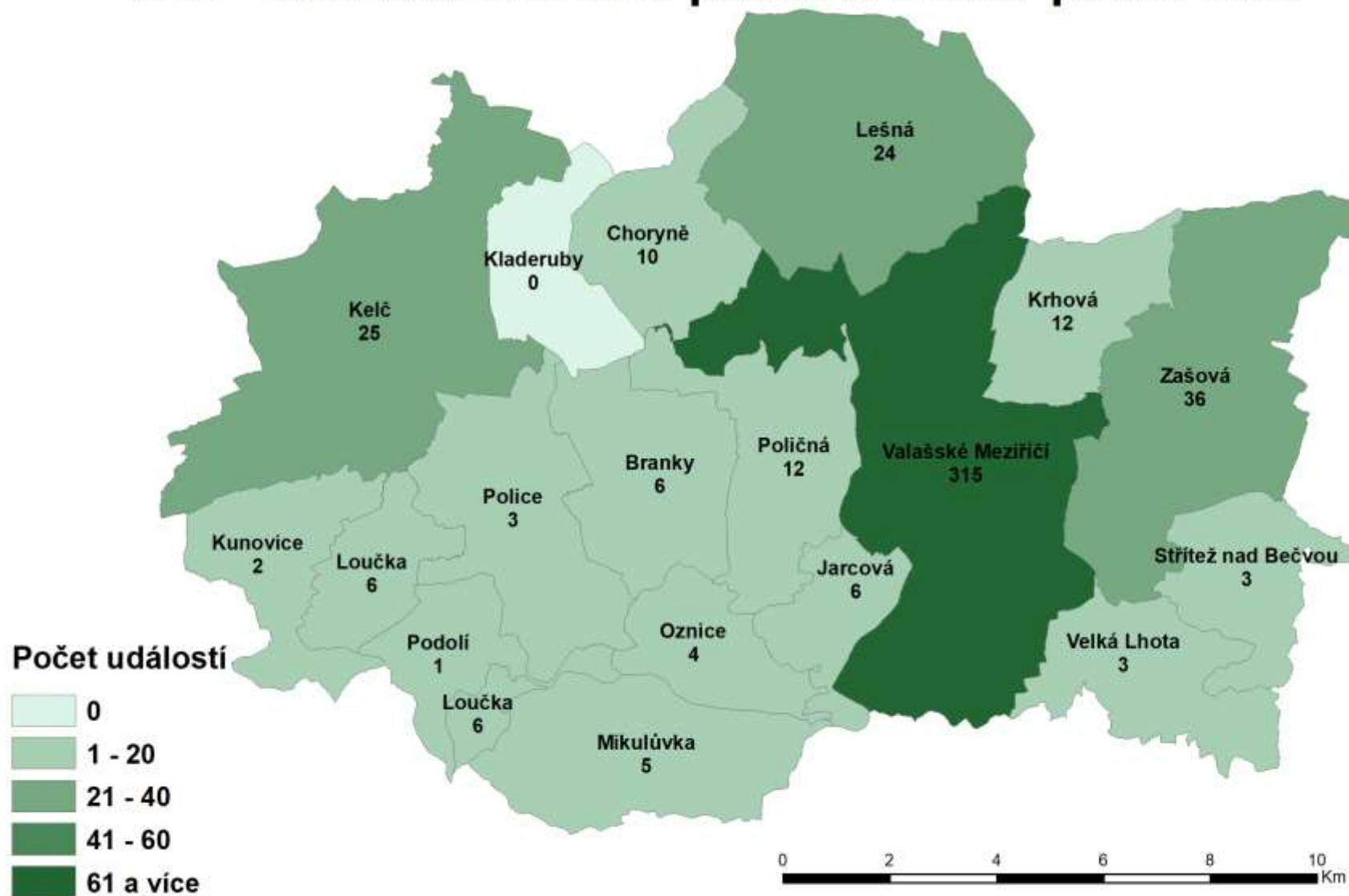
ORP ROŽNOV POD RADHOŠTĚM	12 - Požár s účastí jednotky	19 - Požár bez účasti jednotky	Požáry celkem	21 - DN silniční	22 - DN silniční hromadná	23 - DN železniční	24 - DN letecká	25 - DN ostatní	DN celkem	41 - UNL únik plynu	42 - UNL únik kapaliny	43 - UNL únik ropných produktů	44 - UNL únik pevné látky	45 - UNL únik ostatní	UNL celkem	51 - TH technická havárie	52 - TH technická pomoc	53 - TH technologická pomoc	54 - TH ostatní pomoc	TH celkem	61 - RHN radiální havárie a nehoda	71 - OMU ostatní mimořádné události	81 - PP planý poplach	Události celkem
	Dolní Bečva	4	0	4	5	0	0	0	0	5	0	0	0	0	1	1	0	9	0	1	10	0	0	1
Horní Bečva	4	1	5	8	0	0	0	0	8	0	0	1	0	2	3	0	8	0	2	10	0	0	1	27
Hutisko-Solanec	7	0	7	2	1	0	0	0	3	0	0	0	0	0	0	0	7	0	1	8	0	0	0	18
Prostřední Bečva	2	0	2	4	1	0	0	0	5	0	0	0	0	0	0	0	8	0	0	8	0	0	1	16
Rožnov pod Radhoštěm	18	0	18	24	0	0	0	0	24	1	1	11	0	2	15	0	120	0	34	154	0	9	22	242
Valašská Bystřice	4	0	4	3	0	0	0	0	3	0	0	1	0	0	1	0	4	0	2	6	0	0	0	14
Vidče	3	0	3	1	0	0	0	0	1	1	0	0	0	0	1	0	2	0	1	3	0	0	0	8
Vigantice	3	0	3	0	0	0	0	0	0	0	0	0	0	0	0	0	6	0	2	8	0	0	0	11
Zubří	13	1	14	4	0	0	0	0	4	0	1	7	0	0	8	0	45	0	7	52	0	0	12	90
Celkem	58	2	60	51	2	0	0	0	53	2	2	20	0	5	29	0	209	0	50	259	0	9	37	447

ORP Rožnov pod Radhoštěm počet událostí podle obcí



ORP VALAŠSKÉ MEZIŘÍČÍ	12 - Požár s účastí jednotky	19 - Požár bez účasti jednotky	Požáry celkem	21 - DN silniční	22 - DN silniční hromadná	23 - DN železniční	24 - DN letecká	25 - DN ostatní	DN celkem	41 - UNL únik plynu	42 - UNL únik kapaliny	43 - UNL únik ropných produktů	44 - UNL únik pevné látky	45 - UNL únik ostatní	UNL celkem	51 - TH technická havárie	52 - TH technická pomoc	53 - TH technologická pomoc	54 - TH ostatní pomoc	TH celkem	61 - RHN radiální havárie a nehoda	71 - OMU ostatní mimořádné události	81 - PP planý poplach	Události celkem
Branky	0	0	0	2	0	0	0	0	2	0	0	1	0	0	1	0	3	0	0	3	0	0	0	6
Choryně	3	0	3	0	0	0	0	0	0	0	0	0	0	0	0	0	7	0	0	7	0	0	0	10
Jarcová	2	0	2	1	0	0	0	0	1	0	0	0	0	0	0	0	2	0	1	3	0	0	0	6
Kelč	2	0	2	5	0	0	0	0	5	0	0	0	0	0	0	0	11	0	6	17	0	0	1	25
Krhová	1	0	1	2	0	1	0	0	3	0	0	0	0	0	0	0	5	0	2	7	0	0	1	12
Kunovice	0	0	0	1	0	0	0	0	1	0	0	0	0	0	0	0	1	0	0	1	0	0	0	2
Lešná	3	0	3	9	0	0	0	0	9	0	0	0	0	0	0	0	8	0	2	10	0	0	2	24
Loučka	2	0	2	1	0	0	0	0	1	1	0	0	0	0	1	0	2	0	0	2	0	0	0	6
Mikulůvka	0	0	0	0	1	0	0	0	1	0	0	0	0	0	0	0	4	0	0	4	0	0	0	5
Oznice	2	0	2	1	0	0	0	0	1	0	0	0	0	0	0	0	1	0	0	1	0	0	0	4
Podolí	1	0	1	0	0	0	0	0	0	0	0	0	0	0	0	0	0	0	0	0	0	0	0	1
Police	1	0	1	1	0	0	0	0	1	0	0	0	0	0	0	0	1	0	0	1	0	0	0	3
Poličná	0	0	0	3	0	0	0	0	3	0	0	0	0	0	0	0	5	0	3	8	0	0	1	12
Střítež nad Bečvou	1	0	1	1	0	0	0	0	1	0	0	0	0	0	0	0	1	0	0	1	0	0	0	3
Valašské Meziříčí	23	0	23	36	0	7	0	0	43	2	1	7	0	2	12	0	137	0	70	207	0	2	28	315
Velká Lhota	0	1	1	1	0	0	0	0	1	0	0	1	0	0	1	0	0	0	0	0	0	0	0	3
Zašová	3	0	3	4	0	2	0	0	6	0	1	1	0	0	2	0	13	0	5	18	0	0	7	36
Celkem	44	1	45	68	1	10	0	0	79	3	2	10	0	2	17	0	201	0	89	290	0	2	40	473

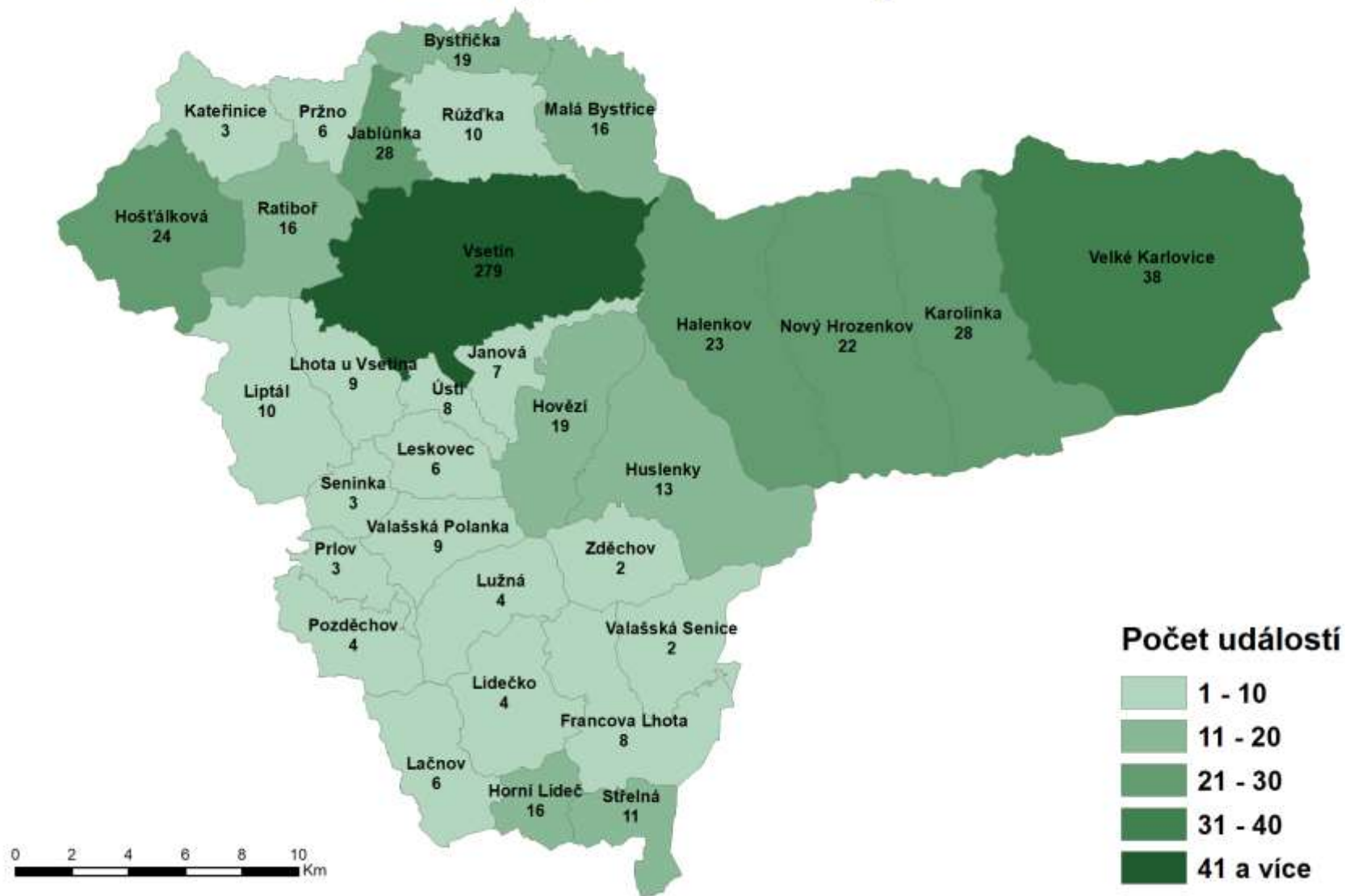
ORP Valašské Meziříčí počet událostí podle obcí



ORP VSETÍN	12 - Požár s účastí jednotky		19 - Požár bez účasti jednotky		Požáry celkem	21 - DN silniční	22 - DN silniční hromadná	23 - DN železniční	24 - DN letecká	25 - DN ostatní	DN celkem	41 - UNL únik plynu	42 - UNL únik kapaliny	43 - UNL únik ropných produktů	44 - UNL únik pevné látky	45 - UNL únik ostatní	UNL celkem	51 - TH technická havárie	52 - TH technická pomoc	53 - TH technologická pomoc	54 - TH ostatní pomoc	TH celkem	61 - RHN radiční havárie a nehoda	71 - OMU ostatní mimořádné události	81 - PP planý poplach	Události celkem
	1	0	1	0																						
Bystřička	1	0	1	5	0	0	0	0	1	6	0	0	0	0	0	0	0	0	10	0	2	12	0	0	0	19
Francova Lhota	2	0	2	1	0	0	0	0	0	1	0	0	0	0	0	0	0	0	4	0	0	4	0	0	1	8
Halenkov	3	0	3	6	0	0	0	0	0	6	0	0	0	0	0	0	0	0	13	0	0	13	0	0	1	23
Horní Lideč	4	0	4	5	0	0	0	0	0	5	0	0	1	0	2	3	0	0	0	0	0	0	0	0	4	16
Hošťálková	2	0	2	3	0	0	0	0	0	3	0	0	2	0	0	2	0	0	15	0	0	15	0	0	2	24
Hovězí	8	0	8	2	0	0	0	0	0	2	0	0	0	0	0	0	0	0	8	0	0	8	0	0	1	19
Huslenky	7	0	7	1	0	0	0	0	0	1	0	0	0	0	0	0	0	0	4	0	1	5	0	0	0	13
Jablůnka	4	0	4	7	1	0	0	0	0	8	1	0	0	0	0	1	2	0	11	0	3	14	0	0	0	28
Janová	2	0	2	3	0	0	0	0	0	3	0	0	0	0	0	0	0	0	1	0	0	1	0	0	1	7
Karolinka	3	0	3	4	0	0	0	0	0	4	0	0	0	0	0	0	0	0	16	0	2	18	0	0	3	28
Kateřinice	3	0	3	0	0	0	0	0	0	0	0	0	0	0	0	0	0	0	0	0	0	0	0	0	0	3
Lačnov	0	0	0	2	0	0	0	0	0	2	0	0	0	0	0	0	0	0	4	0	0	4	0	0	0	6
Leskovec	1	0	1	1	0	1	0	0	0	2	0	0	1	0	0	1	0	0	1	0	0	1	0	0	1	6
Lhota u Vsetína	1	0	1	2	0	0	0	0	0	2	0	0	0	0	0	0	0	0	5	0	1	6	0	0	0	9
Lidečko	0	0	0	2	0	0	0	0	0	2	0	0	0	0	0	0	0	0	1	0	0	1	0	0	1	4
Liptál	1	0	1	5	0	0	0	0	0	5	0	0	0	0	0	0	0	0	3	0	0	3	0	0	1	10
Lužná	0	0	0	0	0	1	0	0	0	1	0	0	0	0	0	0	0	0	3	0	0	3	0	0	0	4
Malá Bystřice	4	0	4	2	0	0	0	0	0	2	0	0	0	0	0	0	0	0	9	0	0	9	0	0	1	16
Nový Hrozenkov	4	0	4	2	1	2	0	0	0	5	0	0	1	0	0	1	0	0	9	0	2	11	0	1	0	22
Pozděchov	1	0	1	0	0	0	0	0	0	0	0	0	0	0	0	0	0	0	3	0	0	3	0	0	0	4
Prlov	1	0	1	1	0	0	0	0	0	1	0	0	0	0	0	0	0	0	1	0	0	1	0	0	0	3

Pržno	2	0	2	0	0	0	0	0	0	0	0	0	0	0	0	3	0	1	4	0	0	0	6	
Ratiboř	3	0	3	9	0	0	0	0	9	0	0	0	0	0	0	3	0	0	3	0	0	1	16	
Růžďka	3	0	3	2	0	0	0	0	2	0	0	0	0	0	0	5	0	0	5	0	0	0	10	
Seninka	1	0	1	0	0	0	0	0	0	0	0	0	0	0	0	2	0	0	2	0	0	0	3	
Střelná	1	0	1	1	0	0	0	0	1	1	0	0	0	0	1	0	4	0	2	6	0	0	2	11
Ústí	0	0	0	3	0	1	0	0	4	0	0	0	0	0	0	2	0	0	2	0	0	2	8	
Valašská Polanka	1	0	1	4	0	0	0	0	4	0	0	0	0	0	0	3	0	0	3	0	1	0	9	
Valašská Senice	0	0	0	0	0	0	0	1	1	1	0	0	0	0	1	0	0	0	0	0	0	0	2	
Velké Karlovice	6	0	6	6	0	0	0	0	6	0	0	0	0	0	0	24	0	1	25	0	1	0	38	
Vsetín	38	1	39	24	0	2	0	0	26	6	0	14	0	0	20	0	149	0	29	178	0	1	15	279
Zděchov	1	0	1	0	0	0	0	0	0	0	0	0	0	0	0	1	0	0	1	0	0	0	2	
Celkem	108	1	109	103	2	7	0	2	114	9	0	19	0	3	31	0	317	0	44	361	0	4	37	656

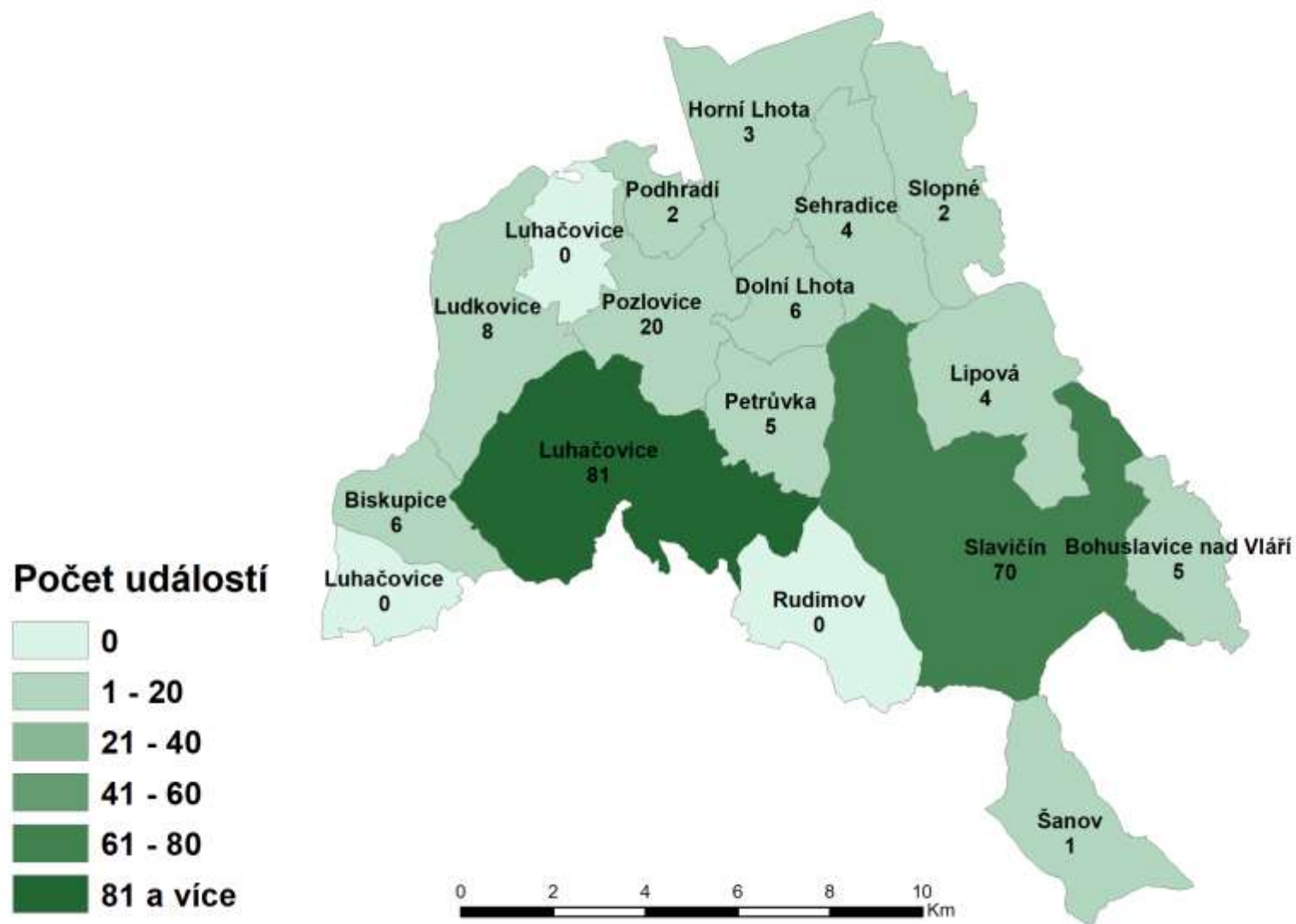
ORP Vsetín počet událostí podle obcí



2.4 Okres Zlín

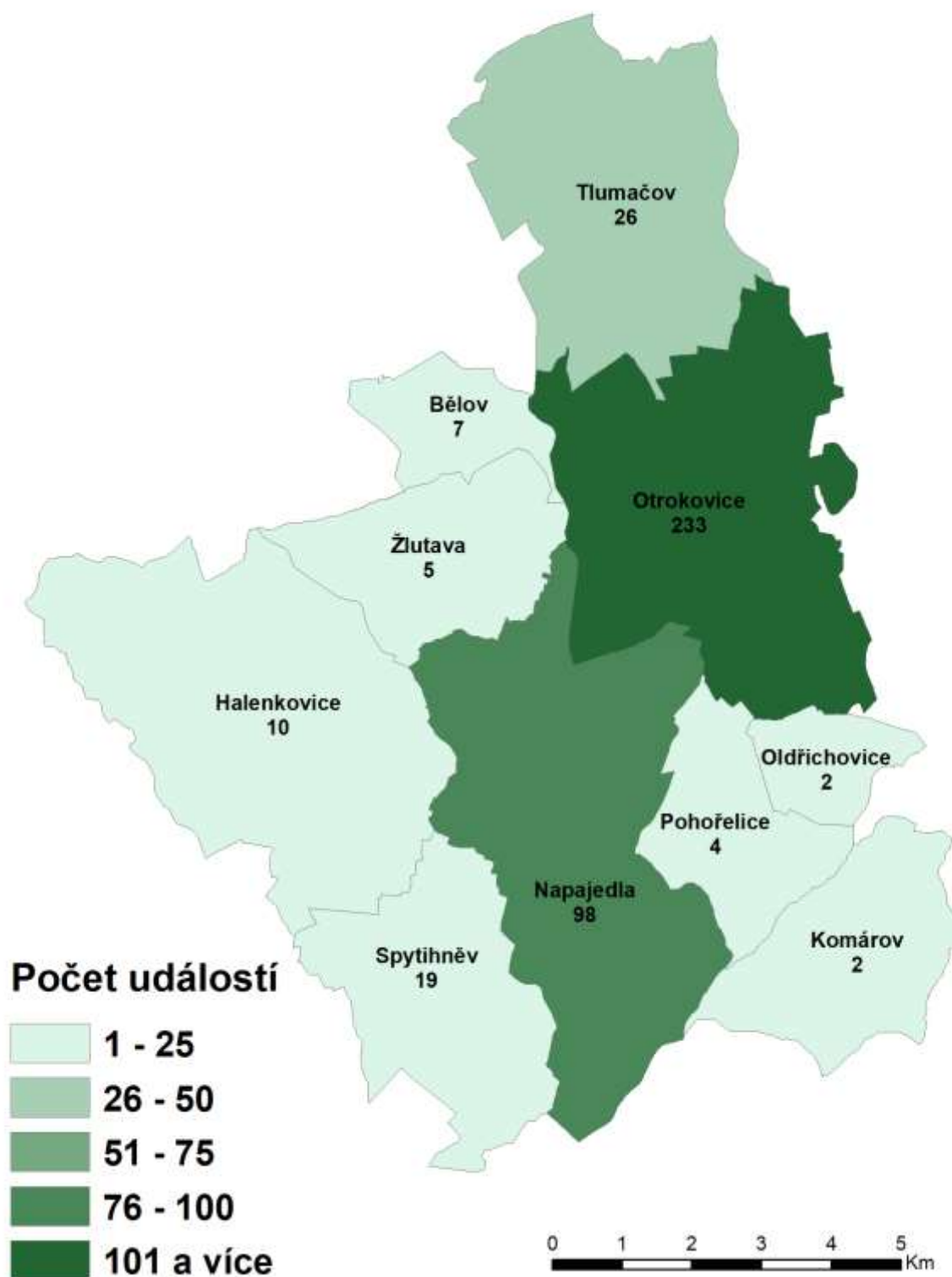
ORP LUHAČOVICE	12 - Požár s účastí jednotky		19 - Požár bez účastí jednotky		Požáry celkem	21 - DN silniční	22 - DN silniční hromadná	23 - DN železniční	24 - DN letecká	25 - DN ostatní	DN celkem	41 - UNL únik plynu	42 - UNL únik kapaliny	43 - UNL únik ropných produktů	44 - UNL únik pevné látky	45 - UNL únik ostatní	UNL celkem	51 - TH technická havárie	52 - TH technická pomoc	53 - TH technologická pomoc	54 - TH ostatní pomoc	TH celkem	61 - RHN radiční havárie a nehoda	71 - OMU ostatní mimořádné události	81 - PP planý poplach	Události celkem
	12 - Požár s účastí jednotky	19 - Požár bez účastí jednotky																								
Biskupice	1	0	1	3	0	0	0	0	0	0	3	0	0	0	0	0	0	0	1	0	0	1	0	0	1	6
Bohuslavice nad Vlčí	0	0	0	0	0	0	0	0	0	0	0	0	0	0	0	0	0	0	2	0	2	4	0	0	1	5
Dolní Lhota	1	0	1	4	0	0	0	0	0	0	4	0	0	0	0	0	0	0	0	0	1	1	0	0	0	6
Horní Lhota	1	0	1	0	0	0	0	0	0	0	0	1	0	0	0	0	1	0	1	0	0	1	0	0	0	3
Lipová	0	0	0	1	0	0	0	0	0	0	1	0	0	1	0	0	1	0	1	0	1	2	0	0	0	4
Ludkovice	0	0	0	3	0	0	0	0	0	0	3	0	0	0	0	0	0	0	5	0	0	5	0	0	0	8
Luhačovice	16	0	16	9	0	0	0	0	0	0	9	1	0	3	0	0	4	0	39	0	12	51	0	0	1	81
Petrůvka	0	0	0	2	0	0	0	0	0	0	2	0	0	0	0	0	0	0	2	0	1	3	0	0	0	5
Podhradí	1	0	1	0	0	0	0	0	0	0	0	0	0	0	0	0	0	0	1	0	0	1	0	0	0	2
Pozlovice	1	0	1	1	0	0	0	0	0	0	1	1	0	0	0	0	1	0	5	0	3	8	0	7	2	20
Sehradice	2	0	2	0	0	0	0	0	0	0	0	0	0	0	0	0	0	0	2	0	0	2	0	0	0	4
Slavičín	4	0	4	7	0	1	0	0	0	0	8	0	0	4	0	0	4	0	31	0	18	49	0	1	4	70
Slopné	0	0	0	0	0	0	0	0	0	0	0	0	0	0	0	0	0	0	1	0	1	2	0	0	0	2
Šanov	0	0	0	0	0	0	0	0	0	0	0	0	0	0	0	0	0	0	1	0	0	1	0	0	0	1
Celkem	27	0	27	30	0	1	0	0	0	0	31	3	0	8	0	0	11	0	92	0	39	131	0	8	9	217

ORP Luhačovice počet událostí podle obcí



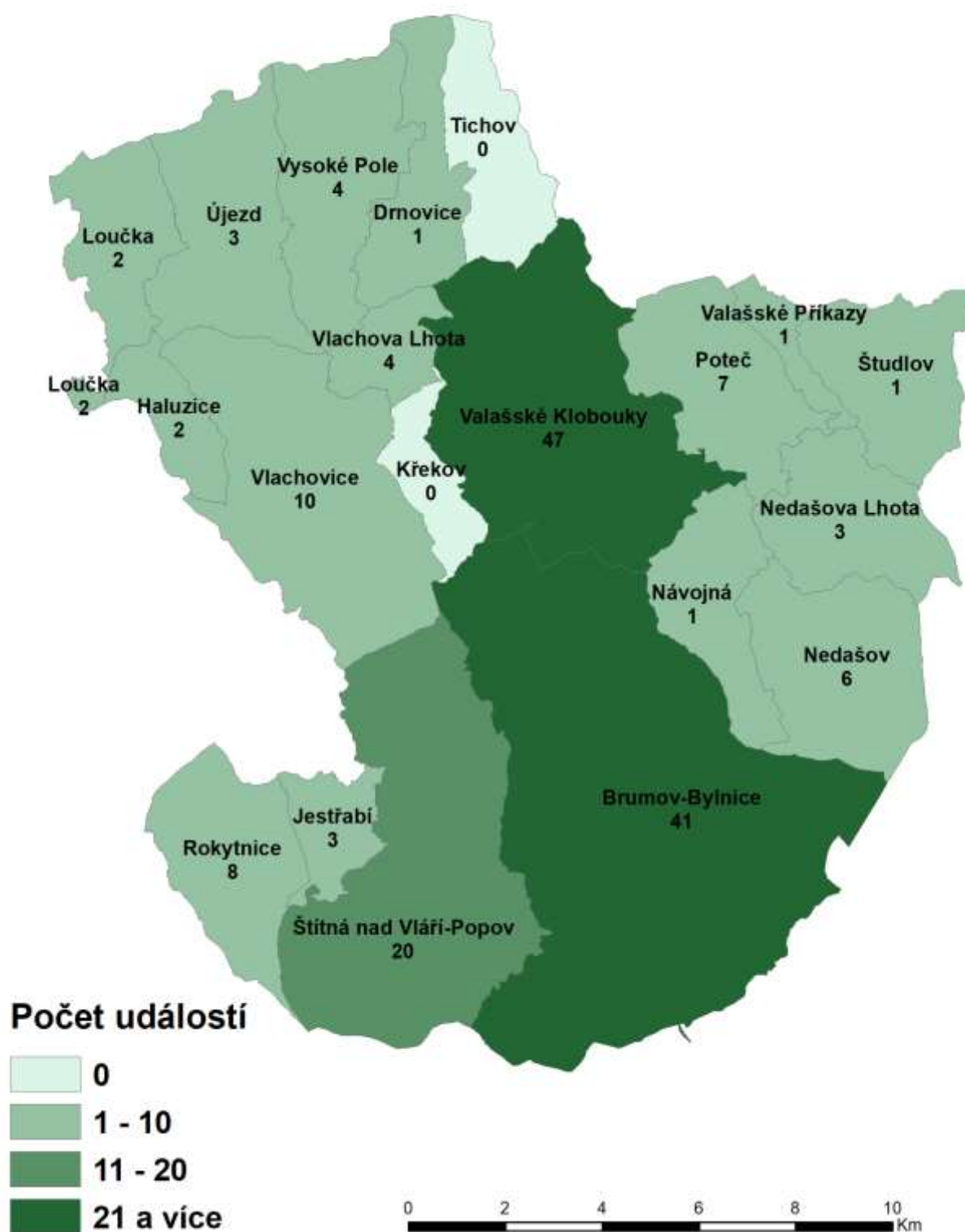
ORP OTROKOVICE	12 - Požár s účastí jednotky	19 - Požár bez účastí jednotky	Požáry celkem	21 - DN silniční	22 - DN silniční hromadná	23 - DN železniční	24 - DN letecká	25 - DN ostatní	DN celkem	41 - UNL únik plynu	42 - UNL únik kapaliny	43 - UNL únik ropných produktů	44 - UNL únik pevné látky	45 - UNL únik ostatní	UNL celkem	51 - TH technická havárie	52 - TH technická pomoc	53 - TH technologická pomoc	54 - TH ostatní pomoc	TH celkem	61 - RHN radiční havárie a nehoda	71 - OMU ostatní mimořádné události	81 - PP planý poplach	Události celkem
	Bělov	3	0	3	3	0	0	0	0	3	0	0	0	0	0	0	1	0	0	0	1	0	0	0
Halenkovice	1	0	1	2	0	0	0	0	2	0	0	0	0	0	0	6	0	0	0	6	0	0	1	10
Komárov	1	0	1	0	0	0	0	0	0	0	0	0	0	0	0	1	0	0	0	1	0	0	0	2
Napajedla	12	0	12	14	0	0	0	0	14	2	1	3	0	0	6	0	38	0	7	45	0	0	21	98
Oldřichovice	2	0	2	0	0	0	0	0	0	0	0	0	0	0	0	0	0	0	0	0	0	0	0	2
Otrokovice	40	0	40	25	0	3	0	0	28	1	0	8	0	1	10	0	94	0	21	115	0	1	39	233
Pohořelice	1	0	1	1	0	0	0	0	1	0	0	0	0	0	0	0	0	1	1	1	0	0	1	4
Spytihněv	6	0	6	3	0	1	0	0	4	0	0	0	0	0	0	7	0	0	0	7	0	1	1	19
Tlumačov	3	0	3	10	0	1	0	0	11	0	0	1	0	0	1	0	7	0	2	9	0	0	2	26
Žlutava	2	0	2	0	0	0	0	0	0	0	0	0	0	0	0	3	0	0	0	3	0	0	0	5
Celkem	71	0	71	58	0	5	0	0	63	3	1	12	0	1	17	0	157	0	31	188	0	2	65	406

ORP Otrokovice počet událostí podle obcí



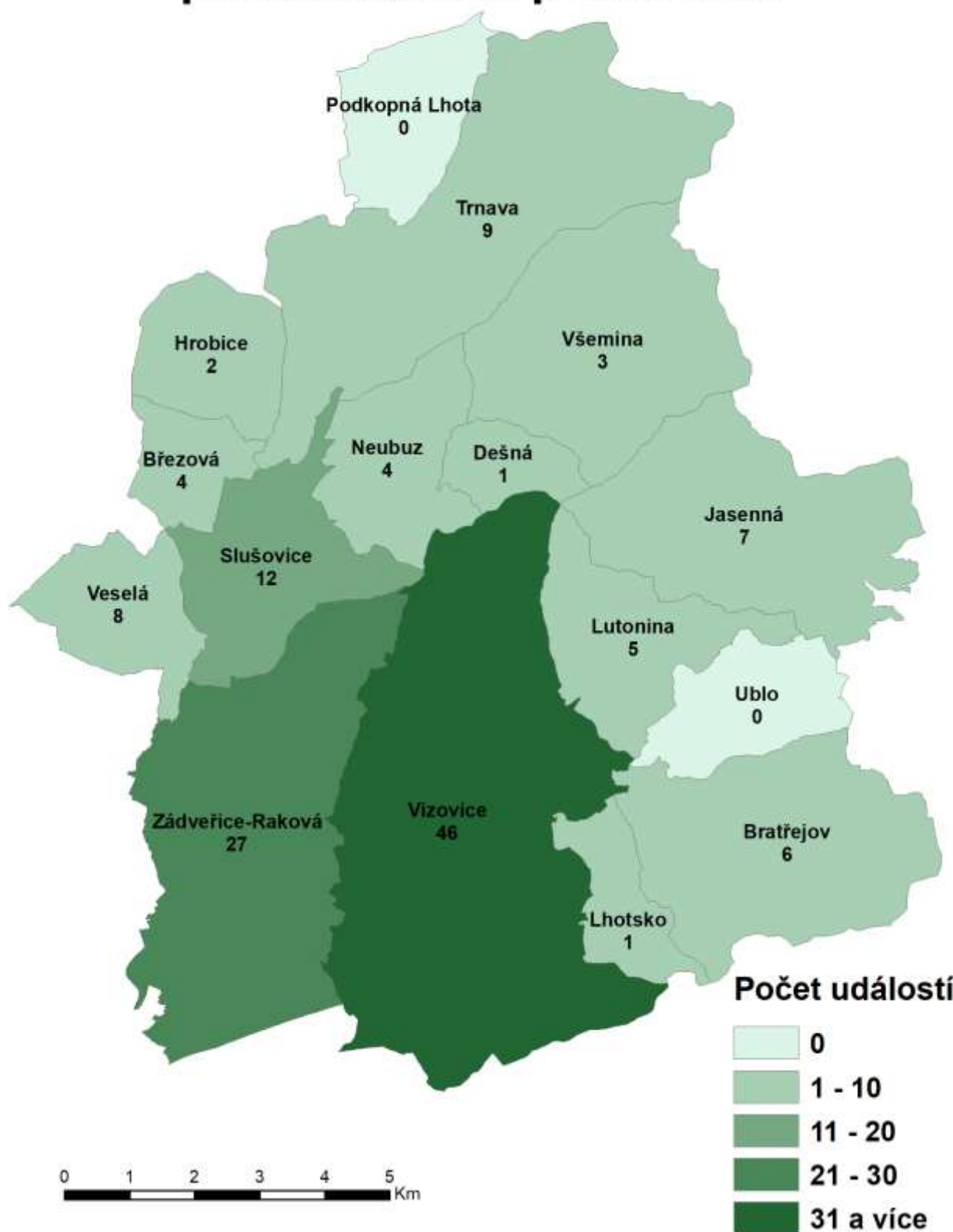
ORP VALAŠSKÉ KLOBOUKY	12 - Požár s účastí jednotky	19 - Požár bez účasti jednotky	Požáry celkem	21 - DN silniční	22 - DN silniční hromadná	23 - DN železniční	24 - DN letecká	25 - DN ostatní	DN celkem	41 - UNL únik plynu	42 - UNL únik kapaliny	43 - UNL únik ropných produktů	44 - UNL únik pevné látky	45 - UNL únik ostatní	UNL celkem	51 - TH technická havárie	52 - TH technická pomoc	53 - TH technologická pomoc	54 - TH ostatní pomoc	TH celkem	61 - RHN radiční havárie a nehoda	71 - OMU ostatní mimořádné události	81 - PP planý poplach	Události celkem
Brumov-Bylnice	7	0	7	4	0	2	0	0	6	0	0	1	0	0	1	0	17	0	2	19	0	1	7	41
Drnovice	0	0	0	0	0	0	0	0	0	0	0	0	0	0	0	1	0	0	0	1	0	0	0	1
Haluzice	0	0	0	1	0	0	0	0	1	0	0	0	0	0	0	0	1	0	0	1	0	0	0	2
Jestřabí	0	0	0	1	0	0	0	0	1	0	0	1	0	0	1	0	1	0	0	1	0	0	0	3
Loučka	0	0	0	0	0	0	0	0	0	0	0	0	0	0	0	0	2	0	0	2	0	0	0	2
Návojná	0	0	0	0	0	0	0	0	0	0	0	0	0	0	0	0	1	0	0	1	0	0	0	1
Nedašov	0	0	0	1	0	0	0	0	1	1	0	1	0	0	2	0	2	0	1	3	0	0	0	6
Nedašova Lhota	1	0	1	0	0	0	0	0	0	0	0	0	0	0	0	0	2	0	0	2	0	0	0	3
Poteč	3	0	3	1	0	0	0	0	1	0	0	0	0	0	0	0	3	0	0	3	0	0	0	7
Rokytnice	1	0	1	3	0	0	0	0	3	0	0	0	0	0	0	0	4	0	0	4	0	0	0	8
Štítná nad Vláří-Popov	5	0	5	1	0	1	0	0	2	0	0	1	0	1	2	0	7	0	2	9	0	0	2	20
Študlov	1	0	1	0	0	0	0	0	0	0	0	0	0	0	0	0	0	0	0	0	0	0	0	1
Újezd	2	0	2	0	0	0	0	0	0	0	0	0	0	0	0	0	1	0	0	1	0	0	0	3
Valašské Klobouky	7	0	7	9	0	0	0	0	9	0	0	2	0	0	2	0	14	0	12	26	0	2	1	47
Valašské Příkazy	0	0	0	1	0	0	0	0	1	0	0	0	0	0	0	0	0	0	0	0	0	0	0	1
Vlachova Lhota	0	0	0	1	0	0	0	0	1	0	0	0	0	0	0	0	2	0	1	3	0	0	0	4
Vlachovice	0	0	0	1	0	0	0	0	1	1	0	0	0	0	1	0	7	0	1	8	0	0	0	10
Vysoké Pole	0	0	0	2	0	0	0	0	2	0	0	0	0	0	0	0	2	0	0	2	0	0	0	4
Celkem	27	0	27	26	0	3	0	0	29	2	0	6	0	1	9	0	67	0	19	86	0	3	10	164

ORP Valašské Klobouky počet událostí podle obcí



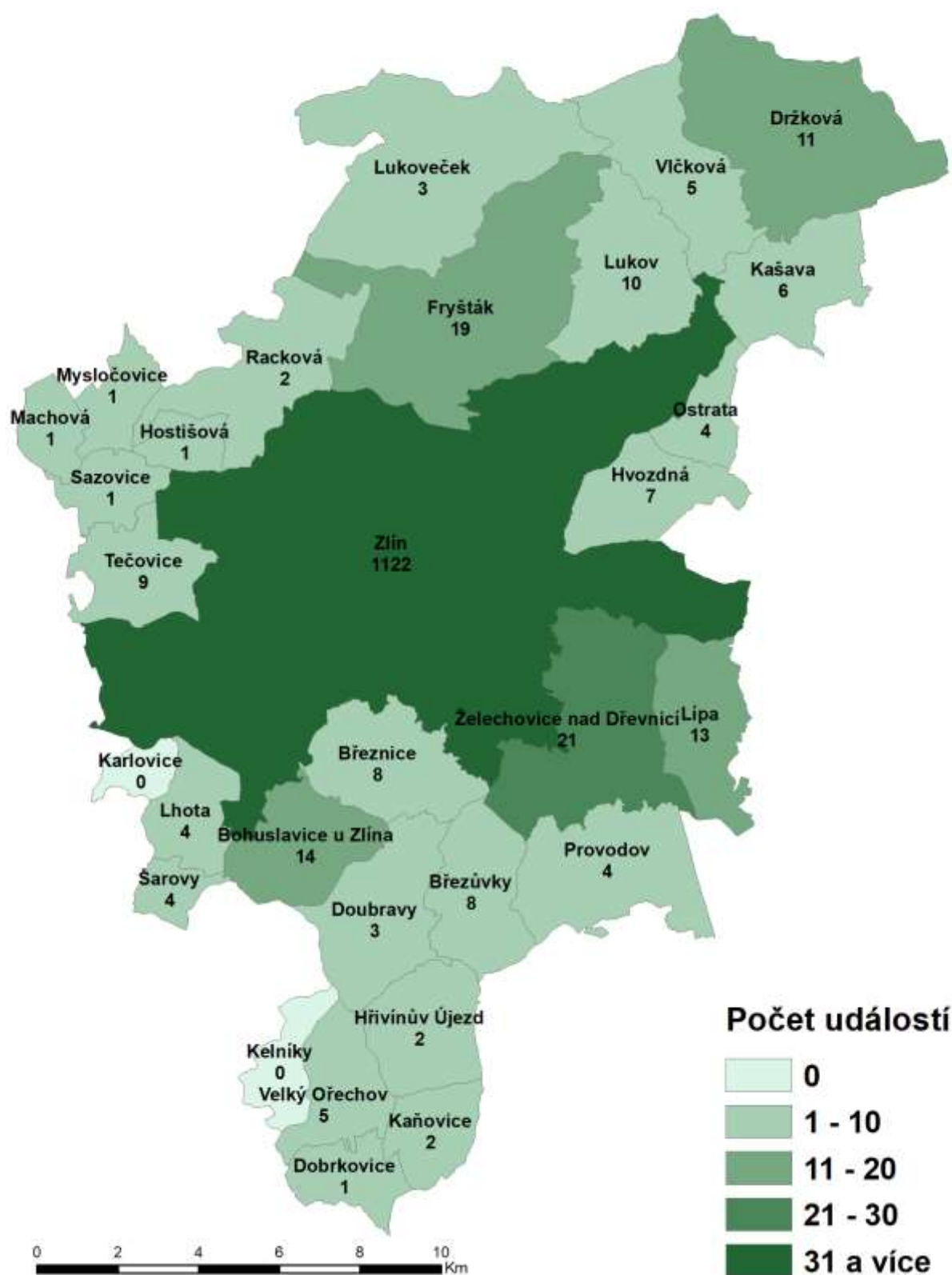
ORP VIZOVICE	12 - Požár s účastí jednotky		19 - Požár bez účasti jednotky		Požáry celkem	21 - DN silniční	22 - DN silniční hromadná	23 - DN železniční	24 - DN letecká	25 - DN ostatní	DN celkem	41 - UNL únik plynu	42 - UNL únik kapaliny	43 - UNL únik ropných produktů	44 - UNL únik pevné látky	45 - UNL únik ostatní	UNL celkem	51 - TH technická havárie	52 - TH technická pomoc	53 - TH technologická pomoc	54 - TH ostatní pomoc	TH celkem	61 - RHN radiční havárie a nehoda	71 - OMU ostatní mimořádné události	81 - PP planý poplach	Události celkem
	0	1	0	1																						
Bratřejov	0	0	0	4	0	0	0	0	0	0	4	0	0	0	0	0	0	0	2	0	0	2	0	0	0	6
Březová	2	0	2	0	0	0	0	0	0	0	0	0	0	0	0	0	0	0	2	0	0	2	0	0	0	4
Dešná	0	0	0	0	0	0	0	0	0	0	0	0	0	0	0	0	0	0	1	0	0	1	0	0	0	1
Hrobice	0	0	0	1	0	0	0	0	0	0	1	0	0	0	0	0	0	0	1	0	0	1	0	0	0	2
Jasenná	1	0	1	2	0	0	0	0	0	0	2	1	0	1	0	0	2	0	2	0	0	2	0	0	0	7
Lhotsko	0	1	1	0	0	0	0	0	0	0	0	0	0	0	0	0	0	0	0	0	0	0	0	0	0	1
Lutonina	1	0	1	1	0	0	0	0	0	0	1	0	0	0	0	0	0	0	3	0	0	3	0	0	0	5
Neubuz	1	0	1	1	0	0	0	0	0	0	1	0	0	0	0	0	0	0	0	0	2	2	0	0	0	4
Slušovice	1	0	1	1	0	0	0	0	0	0	1	1	0	1	0	0	2	0	7	0	0	7	0	0	1	12
Trnava	2	0	2	2	0	0	0	0	0	0	2	0	0	0	0	0	0	0	3	0	2	5	0	0	0	9
Veselá	3	0	3	1	0	0	0	0	0	0	1	0	0	0	0	0	0	0	3	0	1	4	0	0	0	8
Vizovice	9	0	9	9	0	0	0	0	0	0	9	1	0	1	0	0	2	0	16	0	3	19	0	2	5	46
Všemina	2	0	2	1	0	0	0	0	0	0	1	0	0	0	0	0	0	0	0	0	0	0	0	0	0	3
Závěšice-Raková	9	0	9	6	0	0	0	0	0	0	6	0	0	0	0	0	0	0	11	0	1	12	0	0	0	27
Celkem	31	1	32	29	0	0	0	0	0	0	29	3	0	3	0	0	6	0	51	0	9	60	0	2	6	135

ORP Vizovice počet událostí podle obcí



Sazovice	0	0	0	0	0	0	0	0	0	0	0	0	0	0	0	0	0	0	1	1	0	0	0	1
Šarovy	0	0	0	1	0	0	0	0	1	0	0	1	0	0	1	0	2	0	0	2	0	0	0	4
Tečovice	3	0	3	2	0	0	0	0	2	0	0	0	0	0	0	0	4	0	0	4	0	0	0	9
Velký Ořechov	0	0	0	1	0	0	0	0	1	0	0	0	0	0	0	0	3	0	0	3	0	0	1	5
Vičková	2	0	2	0	0	0	0	0	0	0	0	0	0	0	0	0	3	0	0	3	0	0	0	5
Zlín	103	0	103	94	2	7	0	0	103	5	1	22	0	3	31	0	304	0	80	384	0	412	89	1122
Želechovice nad Dřevnicí	7	0	7	4	0	0	0	0	4	0	0	0	0	1	1	0	6	0	2	8	0	0	1	21
Celkem	137	0	137	142	2	7	0	1	152	5	1	31	0	4	41	0	365	0	88	453	0	412	96	1291

ORP Zlín počet událostí podle obcí



Příloha č. 3 Požáry podle obcí

Kód obce	Obec	Počet JPO			Přímá škoda v tis. Kč	Uchráněné hodnoty v tis. Kč	Usmrceno	Zraněno
		s JPO	bez JPO	Celkem				
592013	Babice	3	0	3	0,00	5,00	0	0
592021	Bánov	2	0	2	7,00	15,00	0	0
588318	Bělov	3	0	3	0,00	10,00	0	0
592030	Bílovice	3	0	3	1 500,00	6 000,00	0	0
585076	Biskupice	1	0	1	0,00	0,00	0	0
542318	Blazice	1	0	1	0,00	0,00	0	0
585092	Bohuslavice u Zlína	3	0	3	490,00	3 000,00	0	0
592048	Bojkovice	3	0	3	16,00	20,00	0	1
592064	Boršice	1	0	1	8 000,00	3 000,00	0	0
592056	Boršice u Blatnice	1	0	1	0,00	0,00	0	0
585114	Brumov-Bylnice	7	0	7	55,00	142,00	0	0
588377	Brusné	1	0	1	0,00	0,00	0	0
588385	Břest	2	0	2	1 330,00	3 000,00	0	0
538744	Březnice	3	0	3	250,00	5 200,00	0	2
592081	Březolupy	1	0	1	0,00	0,00	0	0
585131	Březová	2	0	2	30,00	100,00	0	0
592099	Březová	1	0	1	0,00	0,00	0	0
585149	Březůvky	1	0	1	700,00	2 000,00	0	0
592102	Buchlovice	7	0	7	410,00	30,00	0	0
588393	Bystřice pod Hostýnem	14	0	14	180,00	5 130,00	0	1
592111	Bystřice pod Lopeníkem	1	0	1	150,00	0,00	0	0
541711	Bystřička	1	0	1	70,00	0,00	0	0
541800	Dolní Bečva	4	0	4	13 799,00	1 150,00	0	1
585173	Dolní Lhota	1	0	1	2,00	100,00	0	0
592145	Dolní Němčí	2	0	2	50,00	1 000,00	0	0
585203	Držková	3	0	3	950,00	450,00	0	2
588431	Dřínov	1	0	1	0,00	50,00	0	0
542644	Francova Lhota	2	0	2	0,00	0,00	0	0

585211	Fryšták	3	0	3	135,00	100,00	0	0
542679	Halenkov	3	0	3	914,40	700,00	0	0
585220	Halenkovice	1	0	1	1,00	10,00	0	0
592170	Hluk	2	0	2	50,00	500,00	0	0
588458	Holešov	20	1	21	3 361,00	7 103,00	1	3
542687	Horní Bečva	4	1	5	990,00	0,00	0	0
585246	Horní Lhota	1	0	1	1,00	0,00	0	0
542725	Horní Lideč	4	0	4	0,00	0,00	0	0
585254	Hostišová	1	0	1	500,00	2 000,00	0	2
542750	Hošťálková	2	0	2	200,00	250,00	0	0
588482	Hoštice	1	0	1	0,00	0,00	0	0
542768	Hovězí	8	0	8	200,00	4 000,00	0	0
592200	Hradčovice	1	0	1	0,00	50,00	0	0
585271	Hřivínův Újezd	1	0	1	5,00	10,00	0	0
588491	Hulín	11	0	11	125,00	90,00	0	0
542784	Huslenky	7	0	7	5,00	340,00	0	0
592218	Huštěnovice	3	0	3	9,00	10,00	0	0
542814	Hutisko-Solanec	7	0	7	262,50	1 320,00	0	0
542831	Choryně	3	0	3	1 500,00	2 000,00	0	1
588512	Chropyně	6	0	6	10,50	60,00	0	0
506737	Chvalčov	7	1	8	638,50	6 260,00	0	0
588547	Chvalnov-Lísky	1	0	1	0,00	0,00	0	0
542865	Jablůnka	4	0	4	1 471,00	22 030,00	0	0
592226	Jalubí	1	0	1	20,00	0,00	0	0
588555	Jankovice	2	0	2	100,00	200,00	0	0
592234	Jankovice	1	0	1	0,00	0,00	0	0
570346	Janová	2	0	2	180,00	700,00	0	0
542903	Jarcová	2	0	2	40,00	0,00	0	0
585301	Jasenná	1	0	1	0,00	0,00	0	0
542911	Karolinka	3	0	3	1 000,00	100,00	0	0
542946	Kateřinice	3	0	3	0,00	0,00	0	0
542989	Kelč	2	0	2	150,00	0,00	0	1
549436	Komárov	1	0	1	1 000,00	250,00	0	0

588601	Koryčany	3	0	3	70,00	1 100,00	0	0
592285	Korytná	2	0	2	0,00	0,00	0	0
588521	Kostelany	2	0	2	0,00	400,00	0	0
592293	Kostelany nad Moravou	1	0	1	900,00	3 000,00	0	1
588610	Kostelec u Holešova	2	0	2	10,00	0,00	0	0
592307	Košíky	1	0	1	4,00	200,00	0	1
500062	Krhová	1	0	1	3,00	0,00	0	0
588296	Kroměříž	28	0	28	1 495,00	11 755,00	0	0
592323	Kudlovice	2	0	2	0,00	0,00	0	0
588628	Kunkovice	1	0	1	7 000,00	1 000,00	0	0
550744	Kunovice	5	0	5	120,00	500,00	0	0
588644	Kvasice	4	0	4	1 250,00	500,00	0	0
588652	Kyselovice	2	0	2	330,00	0,00	0	1
588661	Lehotice	1	0	1	150,00	5 000,00	0	0
544264	Leskovec	1	0	1	0,00	0,00	0	0
544302	Lešná	3	0	3	230,00	21 000,00	0	0
573434	Lhota	1	0	1	3,00	0,00	0	0
556866	Lhota u Vsetína	1	0	1	0,00	100,00	0	0
549550	Lhotsko	0	1	1	290,00	0,00	0	0
544396	Liptál	1	0	1	370,00	5 000,00	0	0
588695	Litenčice	3	0	3	0,00	0,00	0	0
544418	Loučka	2	0	2	4 110,00	2 000,00	4	1
588709	Loukov	3	0	3	420,00	3 000,00	0	0
588717	Lubná	3	0	3	0,00	100,00	0	0
588725	Ludslavice	1	0	1	30,00	1 000,00	0	0
585459	Luhačovice	16	0	16	1 855,00	2 630,00	0	0
585467	Lukov	1	0	1	8,00	10,00	0	0
557145	Lukoveček	1	0	1	200,00	200,00	0	1
585483	Lutonina	1	0	1	10,00	0,00	0	2
544469	Malá Bystřice	4	0	4	0,00	50,00	0	0
588741	Martinice	1	0	1	0,00	0,00	0	0
592366	Medlovice	1	0	1	15,00	0,00	0	1
592382	Mistřice	1	0	1	20,00	10,00	0	0

588768	Morkovice-Slížany	4	0	4	0,00	0,00	0	0
553905	Mrlínek	1	0	1	1 250,00	50,00	0	0
585513	Napajedla	12	0	12	294,50	900,00	0	0
592412	Nedakonice	1	0	1	8,00	100,00	0	1
585548	Nedašova Lhota	1	0	1	0,00	0,00	0	0
585556	Neubuz	1	0	1	0,00	100,00	0	0
592421	Nezdenice	3	0	3	700,00	7 000,00	0	0
592439	Nivnice	3	0	3	10,00	1 000,00	0	0
544566	Nový Hrozenkov	4	0	4	0,00	250,00	0	0
549444	Oldřichovice	2	0	2	8 000,00	5 000,00	0	0
592447	Ořechov	2	0	2	100,00	40,00	0	0
588822	Osíčko	1	0	1	0,00	0,00	0	0
557170	Ostrata	1	0	1	0,00	0,00	0	0
592455	Ostrožská Lhota	1	0	1	0,00	0,00	0	0
592463	Ostrožská Nová Ves	3	0	3	750,00	2 000,00	0	0
592471	Osvětimany	4	0	4	20 000,00	1 000,00	0	1
585599	Otrokovice	40	0	40	21 494,50	58 475,00	1	1
544574	Oznice	2	0	2	50,00	0,00	0	0
588849	Pačlavice	2	0	2	2 300,00	5 000,00	0	1
592498	Pitín	1	0	1	0,00	0,00	0	0
588865	Počenice-Tetětice	3	0	3	0,00	0,00	0	0
534811	Podhradí	1	0	1	0,00	0,00	0	0
569496	Podolí	1	0	1	0,00	2,00	0	0
592501	Podolí	1	0	1	600,00	4 000,00	0	4
549461	Pohořelice	1	0	1	0,00	0,00	0	0
592510	Polešovice	1	0	1	0,00	0,00	0	0
544621	Police	1	0	1	0,00	0,00	0	0
592528	Popovice	3	0	3	750,00	110,00	0	0
549533	Poteč	3	0	3	150,00	2 500,00	0	3
544655	Pozděchov	1	0	1	0,00	0,00	0	0
549401	Pozlovice	1	0	1	0,00	0,00	0	0
592536	Prakšice	5	0	5	0,00	0,00	0	0
588890	Pravčice	2	0	2	150,00	500,00	0	0

544671	Prlov	1	0	1	30,00	20,00	0	0
544698	Prostřední Bečva	2	0	2	8,00	50,00	0	0
585661	Provodov	2	0	2	400,00	250,00	0	0
588903	Prusinovice	2	0	2	0,00	0,00	0	0
544728	Pržno	2	0	2	0,00	0,00	0	0
549720	Přílepy	1	0	1	20,00	0,00	0	0
585670	Racková	1	0	1	50,00	300,00	0	0
588920	Rajnochovice	2	0	2	13 000,00	200,00	0	1
544787	Ratiboř	3	0	3	45,00	5,00	0	0
556980	Rokytnice	1	0	1	150,00	0,00	0	0
588946	Roštění	1	0	1	0,00	0,00	0	0
588954	Roštín	2	0	2	520,00	5 000,00	0	0
544841	Rožnov pod Radhoštěm	18	0	18	1 383,00	7 665,00	0	2
592552	Rudice	1	0	1	500,00	1 000,00	0	2
588962	Rusava	2	0	2	20,00	0,00	0	0
544850	Růžďka	3	0	3	0,00	0,00	0	0
588971	Rymice	1	0	1	0,00	0,00	0	0
592561	Salaš	1	0	1	20,00	0,00	0	0
585734	Sehradice	2	0	2	0,00	20,00	0	0
544906	Seninka	1	0	1	0,00	0,00	0	0
588989	Skaštice	4	0	4	0,00	150,00	0	1
585751	Slavičín	4	0	4	25,00	200,00	0	0
592579	Slavkov	1	1	2	7,00	0,00	0	0
588997	Slavkov pod Hostýnem	1	0	1	0,00	0,00	0	0
585777	Slušovice	1	0	1	50,00	2 000,00	0	1
589004	Soběsuky	1	0	1	1 500,00	1 500,00	0	1
585793	Spytihněv	6	0	6	315,00	1 800,00	0	1
550752	Staré Město	21	0	21	689,00	5 273,00	0	0
592617	Strání	6	0	6	0,00	0,00	0	0
544914	Střelná	1	0	1	1 100,00	3 500,00	0	0
592625	Stříbrnice	3	0	3	2 040,00	1 010,00	0	0
589039	Střílky	1	0	1	10,00	200,00	0	0
544922	Střítež nad Bečvou	1	0	1	0,00	0,00	0	0

589047	Střížovice	2	0	2	1 000,00	250,00	0	0
592633	Stupava	1	0	1	0,00	5,00	0	0
592641	Suchá Loz	1	0	1	0,00	0,00	0	0
585831	Štítná nad Vláří-Popov	5	0	5	7,20	19,00	0	0
544931	Študlov	1	0	1	200,00	50,00	0	0
549649	Tečovice	3	0	3	0,00	0,00	0	0
585858	Tlumačov	3	0	3	1,00	200,00	0	0
592692	Topolná	2	0	2	5,00	30,00	0	0
585866	Trnava	2	0	2	25,00	0,00	0	0
592005	Uherské Hradiště	19	0	19	164,00	861,00	0	0
592731	Uherský Brod	31	0	31	2 030,00	8 090,00	0	5
592749	Uherský Ostroh	6	0	6	40,00	2 010,00	0	0
589110	Uhřice	2	0	2	105,00	3 000,00	0	1
585882	Újezd	2	0	2	300,00	50,00	0	0
592757	Újezdec	1	0	1	20,00	0,00	0	0
544949	Valašská Bystřice	4	0	4	0,00	50,00	0	0
544990	Valašská Polanka	1	0	1	47,00	50,00	0	0
585891	Valašské Klobouky	7	0	7	890,00	20,00	0	2
545058	Valašské Meziříčí	23	0	23	1 151,10	18 300,00	0	0
592773	Vápenice	3	0	3	4 200,00	4 500,00	0	0
592790	Velehrad	1	0	1	0,00	0,00	0	0
592803	Veletiny	2	0	2	15,00	0,00	0	0
545147	Velká Lhota	0	1	1	900,00	0,00	0	0
545163	Velké Karlovice	6	0	6	505,00	10 130,00	0	1
585921	Veselá	3	0	3	1 050,00	5 000,00	0	0
589128	Věžky	1	0	1	15,00	88,00	0	0
545198	Vidče	3	0	3	0,00	0,00	0	0
545210	Vígantice	3	0	3	50,00	5 000,00	0	0
585939	Vizovice	9	0	9	4 833,00	4 177,00	1	0
585963	Vlčková	2	0	2	0,00	55,00	0	0
592820	Vlčnov	1	0	1	0,00	1 000,00	0	0
542393	Vrbka	1	0	1	20,00	20,00	0	0
541630	Vsetín	38	1	39	6 510,90	10 260,00	0	3

585971	Všemina	2	0	2	0,00	50,00	0	1
592838	Vyškovec	1	0	1	50,00	250,00	0	1
585998	Zádveřice-Raková	9	0	9	1 038,10	1 040,00	1	0
592846	Záhorovice	3	0	3	600,00	5 000,00	0	0
545236	Zašová	3	0	3	101,00	0,00	0	0
545244	Zděchov	1	0	1	0,00	0,00	1	0
589195	Zdounky	3	0	3	500,00	0,00	0	1
585068	Zlín	103	0	103	11 991,40	143 324,00	0	10
545252	Zubří	13	1	14	3 307,00	46 550,00	0	3
589225	Žalkovice	1	0	1	0,00	0,00	0	0
500011	Želechovice nad Dřevnicí	7	0	7	710,00	60,00	0	0
589233	Žeranovice	2	0	2	0,00	0,00	0	0
592871	Žitková	1	0	1	20,00	20 000,00	0	0
586013	Žlutava	2	0	2	100,00	1 000,00	0	0
CELKEM		847	8	855	180 742,00	545 699,00	9	70

Příloha č. 4 Přehled nejzávažnějších požárů

Datum: **18. 1. 2022**
Adresa: Dolní Bečva
Objekt: tahač s návěsem
Příčina: úmyslné zapálení
Přímá škoda: 7.700.000,- Kč
Uchráněno: 150.000,- Kč
Usmrceno: 0
Zraněno: 0
Evakuováno: 0
Zasahující JPO: 7



Datum: **29. 1. 2022**
Adresa: Rajnochovice
Objekt: chata Tesák
Příčina: technická závada
Přímá škoda: 13.000.000,- Kč
Uchráněno: 200.000,- Kč
Usmrceno: 0
Zraněno: 1
Evakuováno: 0
Zasahující JPO: 17



Datum: **20. 2. 2022**
Adresa: Pačlavice
Objekt: kuchyně v RD
Příčina: vznícení potravin
Přímá škoda: 2.300.000,- Kč
Uchráněno: 5.000.000,- Kč
Usmrceno: 0
Zraněno: 1
Evakuováno: 0
Zasahující JPO: 7



Datum: **2. 3. 2022**
Adresa: Vizovice
Objekt: zeměděl. usedlost
Příčina: úmyslné zapálení
Přímá škoda: 2.500.000,- Kč
Uchráněno: 500.000,- Kč
Usmrceno: 0
Zraněno: 0
Evakuováno: 0
Zasahující JPO: 6



Datum: **03. 3. 2022**
Adresa: Břest
Objekt: traktor teleskopický
manipulátor
Příčina: technická závada
Přímá škoda: 1.300.000,- Kč
Uchráněno: 3.000.000,- Kč
Usmrceno: 0
Zraněno: 0
Evakuováno: 0
Zasahující JPO: 4



Datum: **17. 3. 2022**
Adresa: Vsetín
Objekt: rodinná chalupa
Příčina: nespecifikovaná
nedbalost
Přímá škoda: 1.500.000,- Kč
Uchráněno: 400.000,- Kč
Usmrceno: 0
Zraněno: 2
Evakuováno: 0
Zasahující JPO: 7



Datum: **29. 3. 2022**
Adresa: Osvětimany
Objekt: hospoda Na srubu
Příčina: úmyslné zapálení
Přímá škoda: 20.000.000,- Kč
Uchráněno: 1.000.000,- Kč
Usmrceno: 0
Zraněno: 1
Evakuováno: 0
Zasahující JPO: 8



Datum: **3. 4. 2022**
Adresa: Bílovice
Objekt: střecha RD
Příčina: zanedbání
bezpeč. předpisů
Přímá škoda: 1.500.000,- Kč
Uchráněno: 6.000.000,- Kč
Usmrceno: 0
Zraněno: 0
Evakuováno: 0
Zasahující JPO: 4



Datum: **4. 4. 2022**
 Adresa: Luhačovice
 Objekt: dřevěný přístřešek,
 převozní sanitka
 Příčina: technická závada
 Přímá škoda: 1.200.000,- Kč
 Uchráněno: 0,- Kč
 Usmrceno: 0
 Zraněno: 0
 Evakuováno: 0
 Zasahující JPO: 4




Datum: **4. 4. 2022**
 Adresa: Zlín
 Objekt: přístřešek u RD
 Příčina: nesprávná obsluha
 topidla
 Přímá škoda: 1.200.000,- Kč
 Uchráněno: 5.000.000,- Kč
 Usmrceno: 0
 Zraněno: 2
 Evakuováno: 0
 Zasahující JPO: 5



Datum: **9. 4. 2022**
Adresa: Střelná
Objekt: hospodář. budova
a kůlna vedle RD
Příčina: úmyslné zapálení
Přímá škoda: 1.100.000,- Kč
Uchráněno: 3.500.000,- Kč
Usmrceno: 0
Zraněno: 0
Evakuováno: 0
Zasahující JPO: 5



Datum: **9. 4. 2022**
Adresa: Zlín
Objekt: RD
Příčina: sebevraž. úmysl,
nemoc
Přímá škoda: 2.000.000,- Kč
Uchráněno: 9.000.000,- Kč
Usmrceno: 0
Zraněno: 1
Evakuováno: 4
Zasahující JPO: 2



Datum: **21. 5. 2022**
Adresa: Soběsuky
Objekt: rekreační chata
Příčina: neobjasněná příčina
Přímá škoda: 1.500.000,- Kč
Uchráněno: 1.500.000,- Kč
Usmrceno: 0
Zraněno: 1
Evakuováno: 0
Zasahující JPO: 7



Datum: **22. 5. 2022**
Adresa: Loučka (VS)
Objekt: RD
Příčina: technická závada
Přímá škoda: 3.200.000,- Kč
Uchráněno: 0,- Kč
Usmrceno: 0
Zraněno: 0
Evakuováno: 0
Zasahující JPO: 8



Datum: **7. 6. 2022**
 Adresa: Otrokovice - Tlumačov
 Objekt: traťové vybavení
 mezi vlak. stanicemi
 Příčina: zanedbání
 bezpeč. předpisů
 Přímá škoda: 20.150.000,- Kč
 Uchráněno: 50.000.000,- Kč
 Usmrceno: 0
 Zraněno: 0
 Evakuováno: 0
 Zasahující JPO: 8



Datum: **21. 6. 2022**
 Adresa: Vizovice
 Objekt: sklářská pec
 Příčina: nepředpokládané
 změny v provozu
 Přímá škoda: 2.000.000,- Kč
 Uchráněno: 3.000.000,- Kč
 Usmrceno: 0
 Zraněno: 0
 Evakuováno: 0
 Zasahující JPO: 3



Datum: **21. 6. 2022**
Adresa: Boršice
Objekt: smuteční síň
Příčina: zanedbání
bezpeč. předpisů
Přímá škoda: 8.000.000,- Kč
Uchráněno: 3.000.000,- Kč
Usmrceno: 0
Zraněno: 0
Evakuováno: 0
Zasahující JPO: 6



Datum: **14. 7. 2022**
Adresa: Zlín
Objekt: RD
Příčina: zanedbání
bezpeč. předpisů
Přímá škoda: 4.000.000,- Kč
Uchráněno: 1.000.000,- Kč
Usmrceno: 0
Zraněno: 1
Evakuováno: 0
Zasahující JPO: 4



Datum: **20. 7. 2022**
Adresa: Mrlínek
Objekt: balíkovač slámy,
strniště, balíky
Příčina: nepředpokládané
změny v provozu
Přímá škoda: 1.250.000,- Kč
Uchráněno: 50.000,- Kč
Usmrceno: 0
Zraněno: 0
Evakuováno: 0
Zasahující JPO: 5



Datum: **25. 7. 2022**
Adresa: Oldřichovice
Objekt: telesk. manipulátor
sklad, balíky slámy
Příčina: technická závada
Přímá škoda: 8.000.000,- Kč
Uchráněno: 5.000.000,- Kč
Usmrceno: 0
Zraněno: 0
Evakuováno: 0
Zasahující JPO: 20



Datum: **15. 8. 2022**
Adresa: Dolní Bečva
Objekt: dřevěná chalupa
Příčina: zanedbání
bezpeč. předpisů
Přímá škoda: 6.000.000,- Kč
Uchráněno: 1.000.000,- Kč
Usmrceno: 0
Zraněno: 1
Evakuováno: 0
Zasahující JPO: 7



Datum: **18. 8. 2022**
Adresa: Vsetín
Objekt: CNC stroj
Příčina: nepředpokládané
změny v provozu
Přímá škoda: 3.000.000,- Kč
Uchráněno: 0,- Kč
Usmrceno: 0
Zraněno: 0
Evakuováno: 0
Zasahující JPO: 1



Datum: **19. 8. 2022**
Adresa: Kvasice
Objekt: vrtná souprava
Příčina: nedbalost
při svařování
Přímá škoda: 1.250.000,- Kč
Uchráněno: 500.000,- Kč
Usmrceno: 0
Zraněno: 0
Evakuováno: 0
Zasahující JPO: 3



Datum: **13. 9. 2022**
Adresa: Kunkovice
Objekt: RD
Příčina: technická závada
Přímá škoda: 7.000.000,- Kč
Uchráněno: 1.000.000,- Kč
Usmrceno: 0
Zraněno: 0
Evakuováno: 2
Zasahující JPO: 11



Datum: **25. 10. 2022**
Adresa: Vápenice
Objekt: RD
Příčina: nesprávné
umístění topidel
Přímá škoda: 3.500.000,- Kč
Uchráněno: 1.000.000,- Kč
Usmrceno: 0
Zraněno: 0
Evakuováno: 0
Zasahující JPO: 7



Datum: **2. 11. 2022**
Adresa: Zlín
Objekt: Teplárna Zlín
Příčina: technická závada
Přímá škoda: 2.000.000,- Kč
Uchráněno: 50.000.000,- Kč
Usmrceno: 0
Zraněno: 2
Evakuováno: 0
Zasahující JPO: 2



Datum: **28. 11. 2022**
 Adresa: Stříbrnice
 Objekt: rodinná chalupa
 Příčina: technická závada
 Přímá škoda: 2.000.000,- Kč
 Uchráněno: 1.000.000,- Kč
 Usmrceno: 0
 Zraněno: 0
 Evakuováno: 0
 Zasahující JPO: 8



Datum: **4. 12. 2022**
 Adresa: Zubří
 Objekt: RD
 Příčina: neobjasněná
 příčina
 Přímá škoda: 3.000.000,- Kč
 Uchráněno: 1.500.000,- Kč
 Usmrceno: 0
 Zraněno: 3
 Evakuováno: 0
 Zasahující JPO: 8



Datum: **16. 12. 2022**
Adresa: Choryně
Objekt: RD
Příčina: neobjasněná
příčina
Přímá škoda: 1.500.000,- Kč
Uchráněno: 2.000.000,- Kč
Usmrceno: 0
Zraněno: 1
Evakuováno: 0
Zasahující JPO: 10



Datum: **24. 12. 2022**
Adresa: Jablůnka
Objekt: byt
Příčina: technická závada
Přímá škoda: 1.370.000,- Kč
Uchráněno: 20.000.000,- Kč
Usmrceno: 0
Zraněno: 0
Evakuováno: 12
Zasahující JPO: 3



Příloha č. 5 Zajímavosti roku 2022

Události ve III. stupni požárního poplachu zdolávali hasiči ve Zlínském kraji celkem 6krát. Jednalo se o 4 požáry a 2 pátrací akce.

29. ledna 2022 v 1:10 po půlnoci došlo k **požáru celodřevěné chaty Tesák** v obci **Rajnochovice**. Jednalo se o restaurační a ubytovací zařízení nacházející se ve výšce kolem 700 m n. m. Komunikace byla v této roční době namrzlá, proto musela hasičská vozidla přizpůsobit rychlost jízdy stavu vozovky.

Při příjezdu na místo byl zjištěn požár v ubytovacím prostoru II. nadzemního podlaží, v celém podkroví, na části obvodové zdi a na střeše. Na místo se postupně dostavilo 17 jednotek PO (= 115 hasičů). Objekt se před příjezdem jednotek snažili hasit 2 civilní osoby pomocí ručních hasicích přístrojů. Hasiči prováděli hašení z cisteren a výškové techniky. Vodu dodávaly kyvadlově 4 velkokapacitní cisterny dobrovolných jednotek, která se dovážela z nadzemního hydrantu z Bystřice pod Hostýnem. Celkem bylo spotřebováno 516 300 litrů vody. Na místo byl povolán i protiplynový kontejner s dýchací technikou. Jelikož byl objekt zasažen prakticky celý, docházelo ke zřícení konstrukcí. Zásah jednotkami PO probíhal pouze z vnější strany a s dostatečným bezpečnostním odstupem. Obvodové sendvičové konstrukce hořely převážně uvnitř

a hrozilo, že dojde k jejich pádu mimo objekt. Byla vyžádána speciální technika ZÚ HZS Hlučín pro provedení bezpečného rozebrání prohořívajících obvodových konstrukcí a k dalším demoličním pracím. Požár byl likvidován ve 3:36 hodin, ale majiteli byl objekt předán až po provedení dalších nezbytných prací téhož dne v 16:50 hodin odpoledne. Škoda na majetku činila 13 miliónů korun. Uchráněno bylo 200 000,- Kč. Jako příčina byla stanovena závada na elektrospotřebiči či elektroinstalaci. **Zraněn byl 1 dobrovolný hasič.**

Dne 24. dubna 2022 byly hasičské jednotky přivolány k **požáru rodinného domu s výbuchem do obce Loučka na Vsetínsku.**

Po příjezdu na místo bylo zjištěno, že hoří přední část domu a kolem leží sutiny po výbuchu. Byla nalezena 1 zraněná osoba v bezvědomí, které byla poskytnuta předlékařská pomoc. Požár byl v době příjezdu ve III. fázi. Současně s hasebními pracemi probíhalo i prohledávání domu v dýchací technice za účelem vyloučení výskytu dalších osob. Výbuch část RD v II. NP výrazně poškodil a část svislých konstrukcí se zřítily. V přístupných částech domu nebyl nikdo nalezen. Voda k hasebním pracím byla dovážena z podzemního hydrantu z obce Loučka kyvadlově. Celkem bylo použito 36 700 litrů vody. Na místě zasahovaly také 3 posádky ZZS a vrtulník, který

transportoval popáleného muže do Fakultní nemocnice v Ostravě. Byl povolán USAR team z HZS Moravskoslezského kraje. Společně s jednotkou stanice Zlín provedli stabilizaci objektu. Zároveň byli povoláni psovodi s pěti psy na sutinové i plošné vyhledávání ze ZÚ HZS ČR – Hlučín, z kraje Vysočina, Zlínského a Jihomoravského kraje. S pomocí psů i hasičů bylo prohledáno jak širší okolí domu – louka, les, tak prostory domu. V místě ohniska požáru byla nakonec pod vrstvou popela a neshořelých zbytků nalezena **těla čtyř osob, jedné dospělé osoby a tří dětí (nejvíce usmrcených osob u jedné události)**. Bylo potvrzeno, že se jednalo o násilný trestný čin a požár byl úmyslně způsoben. Zásahu se účastnilo celkem 15 jednotek PO (= 145 hasičů). Škoda byla stanovena na 910 000,- Kč. Uchráněny byly 2 000 000,- Kč.

9. června 2022 před 2 hodinou ranní se rozběhla **pátrací akce po pohřešovaném třináctiletém chlapci v obci Boršice, který vyhrožoval sebevraždou**. Pátrání probíhalo plošně ve vytipovaných oblastech. Do hledání se zapojilo 14 jednotek PO, celkem 90 hasičů, úhrnem 41 policistů včetně 6 policistů na koních a 2 kynologů se psy, vrtulník s termovizí, dron, Czech SAR team s pěšími i čtyřkolkou. Hledání ztěžoval hustý porost a intenzivní déšť. K pomoci byla vyzvána i veřejnost prostřednictvím sdělovacích médií. Nakonec byl chlapec v pořádku nalezen v 10:22 jeho starším bratrem v obci Boršice.

25. července 2022 vypukl kolem půl třetí odpoledne **požár mladého smrkového lesa v obci Lukoveček**. Zpozorován a nahlášen byl ale až krátce po 18 hodině. Byl horký letní den, jasno, teploty přes den dosahovaly přes 33 °C. Oheň se díky suchu rychle šířil. Postupně byla zasažena plocha 3 hektarů. Požár se rozprostíral v nepřístupném terénu pod vrcholem kopce a technika nebyla schopná dostat se až na místo události samotné. Voda musela být na požářiště dopravována pomocí kyvadlové dopravy z čerpacího stanoviště v obci Přílepy. Vzhledem k rozsahu zasažené plochy byl vyžádán také vrtulník s bambi vakem k leteckému hašení z Jihomoravského kraje. Ten byl doplňován na stanovišti zřízeném u malé přehradě Mojeny v obci Přílepy. Likvidace požáru byla nahlášena až druhý den po 9 hodině ráno. Událost likvidovalo celkem **38 jednotek PO (nejvíce JPO u jedné události)**. Spotřebováno bylo celkem **544 100 litrů vody (nejvyšší spotřeba vody u jedné události)**. Došlo k lehkému **zranění 1 dobrovolného hasiče**. Škoda dosáhla 200 000,- Kč. Uchráněno bylo rovněž 200 000,- Kč.

10. srpna 2022 vznikl krátce před 11 hodinou dopoledne **požár lesního porostu v obci Hošťálková**. Techniku nebylo možné dostat až k místu události, a proto vyjela na průzkum terénní čtyřkolka. Zjištěn požár mýtiny se suchou trávou, nízkými keři a stromky v prudkém kopci. Požár se rychle šířil díky suchu a silnému nárazovému větru. Hasební práce komplikovaly kromě větru i prohlubně, kameny a velmi hustý porost keřů a nízkých stromů. Pohyb v místě byl

vzhledem k velmi hustému kouři možný jen s použitím izolačních dýchacích přístrojů. Kromě hašení útočnými proudy na místě zasahoval také vrtulník vybavený bambi vakem pro letecké hašení. Doplnován byl na fotbalovém hřišti v Ratiboři. Voda byla na požářiště dopravována kyvadlově z hydrantové sítě obcí Ratiboř a Hošťálková. Vodu z blízkých vodních zdrojů nebylo možno kvůli nízkému stavu a průtoku vody využít. Při prvotním průjezdu okružní trasy pro dovoz vody musely být pokáceny stromy padlé přes lesní cestu. Bylo provedeno celkem 10 shozů vody z bambi vaku. Následně se pilot vrátil kvůli nedostatku paliva na základnu. To naštěstí stačilo a jednotkám se podařilo šíření požáru zastavit. Spotřebováno bylo 153 300 litrů vody. Konečná plocha požářiště představovala 2 hektary. Na místě zasahovalo 14 jednotek PO. Škoda dosáhla 200 000,- Kč. Uchráněno bylo 250 000,- Kč.

11. prosince 2022 byla nahlášena **pohřešovaná dvaatřicetiletá žena slovenské národnosti v pohraničí v obci Starý Hrozenkov**. Tento zásah si vyžádal soustředění celkem 14 jednotek PO, které propátrávaly vytipované oblasti. Jejich činnost komplikovalo husté sněžení, silný vítr a mráz -4 °C, později špatné světelné podmínky. Oblast byla rozdělena postupně do 12 úseků, které byly propátrávány. Kromě pěších se zapojily i 3 čtyřkolky SDH a 2 čtyřkolky místních občanů. PČR úzce spolupracovala s policií na Slovensku. Psychologickou pomoc rodině zprostředkovaly členky PIT ze Slovenska. Ze stanice Zlín bylo povoláno plavidlo pro prohledání 3 rybníků, bohužel s negativním výsledkem. Dále bylo povoláno 5 psů se psy na plošné vyhledávání. Kvůli zhoršujícím se klimatickým podmínkám bylo rozhodnuto 12. prosince v 1:45 hodin o přerušení pátrání a pokračování v ranních hodinách. Druhý den se na místo dostavili mimo hasičů také potápěči PČR, policejní kynologové, vrtulník s termovizí a drony zajišťované PČR. Policejní potápěči začali prohledávat větší rybník, ve kterém bylo tělo ženy nalezeno a činnost byla ukončena.

Největší zasažená plocha

- 23. 3. 2022 požár louky Nový Hrozenkov, **9 hektarů**

Nejvyšší přímá škoda

- 7. 6. 2022 požár traťového vybavení mezi stanicemi Otrokovice – Tlumačov, Správa železnic, s. p. Praha, **20 150 000,- Kč**

Nejvyšší uchráněná hodnota

- 6. 4. 2022 požár odsávání v ZPS – Frézovací nástroje a. s., Zlín, **50 000 000,- Kč**
- 7. 6. 2022 požár traťového vybavení mezi stanicemi Otrokovice – Tlumačov, **50 000 000,- Kč**

- 2. 11. 2022 požár baterií v rozvodné místnosti, Teplárna Zlín, **50 000 000,- Kč**

Nejvíce zraněných osob

- 16. 11. 2022 otrava CO z elektrocentrály ve sklepě, bytový dům v Kunovicích (UH), ulice Nový Dvůr, č. p. 1376, **zranění 13 osob**
- 29. 10. 2022 Music Club SUD Slušovice, dav asi 1000 osob před vstupem na diskotéku, vznikla panika a došlo ke **zranění 9 osob**

Nejvyšší počet událostí během 1 dne

- 30. 1. 2022 – v tento den foukal na našem území silný vítr a hasiči řešili 102 technických pomocí spojených s likvidací uvolněných a utržených střech, spadlých stromů a spadlých drátů elektrického vedení. Dále vyjeli ke 2 požárům, 8 planým poplachům, 3 ostatním pomocem a 3 ostatním mimořádným událostem. Celkem **zasahovali u 118 událostí** (= 138 zásahů). Nejvíce událostí se stalo v okrese Zlín (43), méně pak v okrese Kroměříž (36), Uherské Hradiště (20) a Vsetín (19).

Nejnižší počet událostí během 1 dne

- 14. 2. 2022 – tento den je spojen pouze **se 4 událostmi**, 1 požárem, 1 technickou pomocí a 2 ostatními mimořádnými událostmi.

COVID-19

V roce 2022 stále neustával boj s onemocněním COVID-19.

Během prvních dvou měsíců roku vyjely 29krát Mobilní odběrové týmy. Na stacionárním odběrovém místě na „drive-thru“ ve Zlíně, zřízeném při Krajské nemocnici T. Bati, prováděli hasiči společně s ostatními odběry vzorků u osob s příznaky ukazujícími na možné onemocnění COVID-19. **Celkem bylo odebráno 183 antigenních testů a 8656 PCR testů.**

Od 2. ledna do 18. února pokračovala každodenní pomoc Krajské hygienické stanici ve Zlíně **s trasováním osob**, které přišly do styku s COVID-19 pozitivní osobou. Na činnosti se podílelo opakovaně **21 vyškolených osob** v různém počtu a složení týmů, **jako by celkem trasovalo během 47 dnů 202 příslušníků.**

V lednu a únoru rovněž přetrvávala pomoc v nemocnicích a zařízeních sociální péče na Vsetínsku. Zapojili se do ní **příslušníci Záchranného útvaru HZS ČR**, jednotky **Hlučín a Jihlava**. Jejich činnost čítá **71 zásahů**. V domovech pro mentálně a fyzicky postižené vypomáhali s manipulací s klienty, osobní hygienou klientů, úklidem prostor domova, přípravou a podáváním stravy a dalšími činnostmi spojenými s denním režimem v zařízení. V domovech pro seniory prováděli obdobné činnosti. Zde **pracovali i přímo s COVID-19 pozitivními pacienty.**

Dobrovolní hasiči obcí vypomáhali v průběhu ledna v nemocnicích ve Zlíně a Uherském Hradišti **v očkovacích centrech**. Do pomoci **se zapojilo 7 dobrovolných jednotek**. Touto činností realizovali celkem **24 zásahů**.

1. 10. 2022 provedla jednotka stanice Valašské Meziříčí **technický zásah** v Městské nemocnici Valašské Meziříčí u prasklé vodovodní stupačky, kde **nejvíce zasaženým patrem bylo právě „covidové oddělení“**. Jednotka za pomoci vysavače a stěrek na vodu provedla vysátí vody ze všech pokojů oddělení. Vzhledem k vysokému riziku nákazy zasahovali vybraní členové jednotky v jednorázových oblecích, vybaveni respirátory a rukavicemi.

Z důvodu nakažlivého onemocnění COVID-19 zasahovali hasiči v roce 2022 celkem 137krát, což představuje 227 zásahů, mimo jiné **k provedení desinfekcí budov a jiných prostor, transportu COVID-19 pozitivních pacientů** ve spolupráci se Zdravotnickou záchrannou službou, **k rozvozu antigenních testů** do školských zařízení. Na řešení událostí **se podílelo 395 osob.**

VÁLEČNÝ KONFLIKT NA UKRAJINĚ

Ruská invaze na Ukrajině začala 24. února 2022 v časných ranních hodinách a dle vyjádření ruského prezidenta Vladimíra Putina nesla označení „speciální vojenská operace“. Týž den byl na Ukrajině vyhlášen válečný stav a všeobecná mobilizace. Tímto **se zvedla rozsáhlá migrační vlna** a evropské státy musely promptně reagovat na vzniklou situaci. Zároveň bylo **potřeba řešit humanitární a ostatní pomoc**.

Vláda České republiky schválila 2. března 2022 **nouzový stav**, který byl o dva dny později vyhlášen. Měl umožnit snadnější provádění krizových opatření vedoucích k pomoci Ukrajině.

Reakcí na situaci na Ukrajině byl vznik různých sbírek na úrovni obcí a dobrovolnických organizací, které předávaly shromážděnou materiální a potravinovou pomoc na svozová místa. **Dobrovolné jednotky hasičů obcí provedly celkem 7krát v rámci ZOČ nakládky, vykládky a převozy humanitární pomoci na určená místa.**

3. března 2022 vyslal Hasičský záchranný sbor České republiky na území Slovenska a Polska 6 styčných důstojníků za účelem koordinace humanitární pomoci, která začala přicházet ze zemí Evropské unie.

6. března 2022 byl vyslán na Ukrajinu **humanitární konvoj z České republiky**, na kterém se mimo jiné **podílela i jednotka stanice Uherský Brod**.

Současně se sběrem humanitární pomoci se začala při krajích formovat centra pro příjem migrantů. Hasiči Zlínského kraje vybudovali ve spolupráci s policií ČR a krajským městem Zlín **Krajské asistenční centrum pomoci Ukrajině (KACPU)**, které zahájilo činnost **3. března 2022**. Stejná asistenční centra vznikla ve všech krajích naší republiky. Zde našli migranti vše potřebné pro legální vstup a pobyt na našem území. Jednalo se zejména o registraci, kontrolu dokladů a vyřízení víz prostřednictvím **cizinecké policie a odboru azylové a migrační politiky**, dále registraci ke **zdravotnímu pojištění (VZP, RBP)**. Hasiči zprostředkovali ubytování a zajistili dopravu do místa ubytování. K dispozici zde byly vyhřívané stany s koutky pro děti, potravinové a hygienické balíčky, teplé nápoje, kočárky a další nezbytné pomůcky. Jejich dodání zajistily neziskové organizace **Český červený kříž** a **Charita České republiky**. V neposlední řadě také tlumočníci sjednali přes **Krajský úřad Zlínského kraje**, a především **psychosociální pomoc zajišťovaná hasiči vyškolenými v posttraumatické péči**. Připravena k pomoci byla i policejní a ukrajinská psycholožka. Psycholožka HZS Zlínského kraje se podílela na organizačním chodu Centra. Zajištěna byla rovněž nezbytná zdravotnická pomoc. Ve spolupráci se **Správou uprchlických zařízení** se řešily specifické potřeby migrantů. **Úřad práce** prováděl registraci

migrantů z hlediska nároků na finanční podporu. Provoz Centra byl nejprve zřízen při Krajské nemocnici T. Bati ve Zlíně, na Havlíčkově nábřeží, č. p. 600, v budově U14 v 1. pavilonu, posléze přestěhován do prostor areálu bývalého Svitu, budova č. 1 na ulici Gahurova, č. p. 4467, Zlín. Hasiči zaobstarávali KACPU nepřetržitě 24 hodin denně. Zabezpečovali organizační řízení KACPU, týlové práce v podobě dezinfekce, doplňování PHM, dofukování stanů. Provozní doba byla různá, dle potřeb a požadavků. Provoz pro příchozí migranty byl nejprve od 7 do 19 hodin každý den, v noci hasiči zajišťovali pouze ubytování. Potom byl prodloužen na 24hodinový provoz 7 dnů v týdnu. Nápor migrantů se postupně zmírňoval a provozní doba byla upravována. Provoz byl od 8 do 17 hodin s pohotovostí každý den, následně 3x v týdnu od 8 do 15 hodin s pohotovostí. V roce 2022 byli hasiči Zlínského kraje k dispozici pro ukrajinské migranty na KACPU od března do konce roku po dobu 199 dnů.

Celkem bylo evidováno **v souvislosti s Ukrajinou 391 událostí**. V rámci těchto událostí bylo **provedeno 782 zásahů**. Podíleli se na nich **dobrovolní i profesionální hasiči v rámci ZOZ i ZOČ**. Jednalo se zejména o činnost KACPU, do které lze zahrnout jeho výstavbu a pozdější stěhování do náhradních prostor. Též dezinfekci prostor, doplňování PHM, dofukování stanů, evidenci migrantů a vedení chodu celého KACPU. Dalšími činnostmi byla příprava ubytování a zázemí pro migranty, převozy migrantů, nakládky, vykládky a převozy humanitární pomoci, psychosociální pomoc.

Krajští dobrovolníci centrem pomoci UKRAJINĚ
Обласний центр допомоги для України

K ČEMU JE KACPU ZLÍK?
 - získání informací a kontaktní osoby pro výjezdní státní
 - první pomoc a první zdravotní ošetření ve Zlínském kraji
 - organizační centrum pro vyřízení vstupní administrativy
 - příležitost sdělovat došlá zprávy
 - vše na jednom místě

KDE JE KACPU ZLÍK?
 - v budově U14, 1. pavilón Krajské nemocnice Tomáše Bati ve Zlíně na adrese:
 Havlíčkovo nábřeží 600, 760 01 Zlín, GPS: 49.220700N, 17.665124E

PŘÍCHOZÍ DOBA KACPU ZLÍK:
 - vyřizování administrativy od 7:00 do 19:00 hodin

KDO JE V KACPU ZLÍK?
 Hlavními partnery jsou Zlínský kraj, Krajské dobrovolní policejní Zlínské kraje, Krajská policie, Centrum za podpory mezinárodního, Mezinárodní svazu ČR, tiskové služby a národní policie, Úřad práce Zlín. Vlastními službami poskytují zdravotní, psychologická služba a dobrovolníci.






POŽÁR V ČESKÉM ŠVÝCARSKU

Požár vypukl v Hřensku v Ústeckém kraji v neděli 24. července 2022. Zasáhl Národní park České Švýcarsko na ploše více než 1000 hektarů a stal se největším lesním požárem v historii naší země. Na pomoc byly vyslány odřady hasičských záchranných sborů z celé České republiky. HZS Zlínského kraje zde působil od 29. 7. do 10. 8. 2022, celkem 13 dnů. Celkem bylo ze Zlínského kraje vysláno 5 odřadů. S požárem za Zlínský kraj bojovalo 95 profesionálních hasičů a 103 dobrovolných hasičů. Celkem 198 hasičů. Jednotka SDHO Hošťálková spolupracovala dokonce na 3 odřadech po dobu celkem 7 dnů. Na odřadech se podílelo 29 dobrovolných a 11 profesionálních jednotek požární ochrany, celkem 40 jednotek. Bylo provedeno celkem 216 zásahů, 122 zásahů HZS Zlínského kraje a 94 zásahů jednotkami SDH obcí jednotkami SDH obcí. Při tomto požáru došlo ke zranění 4 hasičů ze Zlínského kraje – 2 příslušníků a 2 dobrovolných hasičů. Staly se 2 drobné dopravní nehody bez zranění. Hašení ztěžoval silný vítr, vysoké teploty a nepřístupný terén. Popadané stromy znepřístupňovaly zásahové cesty. Byly odstraňovány motorovými pilami. Hasiče ohrožovaly také ohořelé stromy hrozící pádem. Provádělo se rozhrabávání požářiště pomocí ženižního náradí a dohašování skrytých ohnisek pomocí zádočných vaků a džberových stříkaček. Jednotky zajišťovaly rozvoz potravin, vody, potřebného materiálu či převozy hasičů při střídání.

MIGRAČNÍ POINT HOLEŠOV

Migrační vlnu obyvatel Ukrajiny hojně využili syrští uprchlíci, kteří začali prchat přes naše území směrem na západ už od konce roku 2011 po vypuknutí občanské války v Sýrii. Jejich počet se v roce 2022 výrazně zvýšil. Místa pro odbavení především syrských migrantů zřízená na některých obvodních odděleních PČR již kapacitně nedostačovala, a proto byl zřízen při Vyšší policejní škole a Střední policejní škole MV v Holešově „Migrační point Holešov“. Obdobný migrační point funguje také v Břeclavi. Uprchlíci zde byli registrováni a dále z oploceného zařízení hromadně převezeni na nádraží, odkud pokračovali dále na Prahu a do zahraničí. Směřovali především do Německa a Rakouska.

Hasiči se spolupodíleli na provozu tohoto místa. **Po výstavbě stanového městečka provedeného 4. září 2022 zaměstnanci SOZ HZS ČR ve spolupráci se ZÚ HZS ČR,** se ve stanovených, zpravidla tří denních turnusech začaly střídát jednotky ZÚ HZS ČR – Hlučín a Jihlava, aby zabezpečily jeho chod. Na počátku provedli hasiči zprovoznění topidel, umístění osvětlovacích prvků pro venkovní osvětlení stanového tábora, umístění kamerového systému a rozestavení zábran kolem celého registračního místa. Vybudovali hygienické zařízení pro migranty a prováděli jeho údržbu a doplňování. Dále kontrolovali provozuschopnost a funkčnost topidel a osvětlení, doplňovali PHM do agregátů, dofukovali stany. Takto probíhal provoz až do 13. listopadu 2022, kdy bylo stanové městečko zrušeno. **Zrušení provedly ve spolupráci se zaměstnanci SOZ HZS ČR jednotky stanice Holešov a stanice Zlín.** Ty provedly dezinfekci, demontáž, sbalení, naložení veškerého vybavení na vozidla a úklid přírodního prostředí v daných místech.

Na žádost PČR jsme 6krát provedli převoz syrských migrantů v celkovém počtu 421 dospělých a 26 dětí.

Za rok 2022 přijalo krajské operační a informační středisko na telefonním centru tísňového volání 107 372 hovorů. Tísňové hovory jsou odbavovány také v angličtině nebo němčině. Operační technici řeší problémy návštěvníků z cizích zemí na území České republiky, v případě potřeby vytvářejí konferenční hovory a překládají „in real time“ pro Zdravotnickou záchrannou službu i pro Policii ČR.

Telefonní centrum tísňového volání zajišťuje na tísňové lince 112 také příjem služby e-call. Jedná se o službu, která umožňuje automatické spojení z vozidla v případě dopravní nehody. Kromě fónického spojení, které z důvodu zranění není možno vždy využít, se přenášejí do systému data o poloze vozidla, času dopravní nehody, směru jízdy a identifikaci vozidla.

V roce 2022 vstoupil do ostrého provozu příjem tísňových SMS na tísňové lince 112 od hluchoněmých či jinak znevýhodněných spoluobčanů. Využitelné jsou také pro osoby v tísni, pro které by komunikace hlasem mohla v tísňové situaci znamenat ohrožení.

Čím dál více se na tísňové lince objevují hovory spojené s chytrými zařízeními. Hodinky fungující na principu detekce pádu osoby, telefony fungující na principu detekce autonehody. Zařízení v těchto případech automaticky vytáčí tísňovou linku 112.

Rozsah i náplň činností KOPIS jsou velmi široké a komplexní. Je to především příjem a vyhodnocení tísňových volání na linkách 112 a 150, následuje nasazení sil a prostředků jednotek požární ochrany, vyžadování součinnosti složek IZS, poskytování podpory zasahujícím jednotkám, vyžadování či poskytování sil a prostředků JPO v rámci mezikrajské výpomoci, v neposlední řadě také informování dotčených orgánů, institucí, samospráv či vyžadování jejich součinnosti.



Na PCO HZS Zlínského kraje, který je sveden na pracoviště KOPIS je pomocí ZDP aktivně připojeno 197 objektů s EPS. 27 objektů je z Kroměřížska, 35 z okresu Uherské Hradiště, 38 ze Vsetínska a 97 ze Zlínska. V roce 2022 bylo připojeno 13 nových objektů.

Evidencí tzv. „Formálně založených událostí“ zaznamenáváme činnosti operačního střediska, které přímo nesouvisí s řešením mimořádných událostí, ale představují každodenní činnost

příslušníků na KOPIS. Jedná se například o kontrolu dosažitelnosti, svolání členů krizových štábů kraje nebo ORP, dále předání neemergentních událostí na příslušné služby (poruchy vody, elektrické rozvodné sítě), informace pro městskou policii, správu údržby silnic, apod. Za rok 2022 eviduje KOPIS 357 formálně založených událostí.

Krajské operační a informační středisko dále řešilo 56 taktických cvičení, 54 prověřovacích cvičení a poskytnutí 74 mezikrajských výpomocí.

Příloha č. 6 Základní informace o mezikrajské pomoci

V rámci mezikrajské výpomoci zasahují JPO ze Zlínského kraje zejména v sousedních krajích – v Jihomoravském, Olomouckém a Moravskoslezském. Spolupráce v roce 2022 proběhla i s krajem Ústeckým. Na likvidaci požáru lesa v Hřensku jsme se podíleli pěti odřady. Humanitární konvoj na Ukrajinu, do kterého jsme se také zapojili, byl zaštitěn GŘ HZS ČR a vyslán byl prostřednictvím operačního střediska hlavního města Prahy. Tyto zásahy se nezapočítávají do statistiky Zlínského kraje, ale do statistik kraje, kde jednotka zasahovala.

Ve statistice HZS Zlínského kraje jsou naopak započítány zásahy JPO z jiných krajů uskutečněné na území Zlínského kraje.

Při řešení mimořádných událostí v roce 2022 **jsme 74krát využili mezikrajskou výpomoc** a rovněž **74krát jsme ji poskytli jiným krajům**. Vynaložená pomoc čítala 175 zásahů, přičemž hodnoty za odřady do Českého Švýcarska v obci Hřensko jsou vyčísleny zvlášť.

Počet poskytnuté mezikrajské výpomoci dle JPO

Číslo jednotky	Jednotka	Kategorie jednotky	Mezikrajské zásahy
721011	Stanice Bystřice pod Hostýnem	JPO I	2
721012	Stanice Holešov	JPO I	1
721010	Stanice Kroměříž	JPO I	8
721013	Stanice Morkovice - Slížany	JPO I	9
722010	Stanice Uherské Hradiště	JPO I	16
722011	Stanice Uherský Brod	JPO I	1
723011	Stanice Valašské Meziříčí	JPO I	2
722100	Babice	JPO II	3
722104	Boršice	JPO V	3
722122	Boršice u Blatnice	JPO V	1
722106	Buchlovice	JPO II	1
721105	Bystřice pod Hostýnem	JPO III	1
723104	Halenkov	JPO II	3
723105	Horní Bečva	JPO II	2
723107	Hošťálková	JPO III	7
724110	Hřivínův Újezd	JPO V	1
723110	Hutisko - Solanec	JPO III	3
721115	Chropyně	JPO III	6
723112	Jablůnka	JPO II	3
721211	Karolín	JPO V	3
723114	Karolinka	JPO II	4

723116	Kelč	JPO II	2
721120	Koryčany	JPO II	11
721123	Kroměříž	JPO III	3
722154	Kunovice	JPO II	5
721130	Loukov	JPO III	1
724115	Luhačovice	JPO II	3
721136	Morkovice - Slížany	JPO III	1
724117	Mysločovice	JPO V	3
724118	Napajedla	JPO III	3
722109	Nivnice	JPO III	1
723126	Nový Hrozenkov	JPO III	3
722119	Osvětimany	JPO III	3
724120	Otrokovice	JPO II	3
723181	Poličná	JPO III	3
721146	Prusinovice	JPO III	3
724124	Slušovice	JPO II	3
721156	Střílky	JPO III	2
724193	Štípa (Zlín)	JPO V	3
722117	Uherský Ostroh	JPO III	17
724130	Valašské Klobouky	JPO III	3
724131	Velký Ořechov	JPO III	3
724132	Vizovice	JPO II	4
722118	Vlčnov	JPO II	3
724135	Zádveřice (Zádveřice - Raková)	JPO III	3
723149	Zašová	JPO III	3
721173	Žeranovice	JPO V	3
Celkem			175

Příloha č. 7 Základní informace o ostatních činnostech JPO

Od 1. ledna 2014 vešla v platnost metodika Ministerstva vnitra – generálního ředitelství Hasičského záchranného sboru ČR, která upravuje pravidla pro statistické sledování událostí, přičemž došlo k přesnějšimu vymezení zásahové a ostatní činnosti JPO. Podstatou změny ve sledování je odlišení dvou základních kategorií údajů:

- zásahů, evidovaných prostřednictvím „Zprávy o zásahu (ZOZ)“. Jedná se o zásahy JPO prováděné v operačním řízení a evidované prostřednictvím ZOZ, kdy se jedná o evidenci plnění základních úkolů JPO (podle § 70 zákona č. 133/1985 Sb.), tj. o činnosti v situaci, kdy hrozí nebezpečí z prodlení. Jsou to události, kdy JPO provádí hašení požárů, záchranné práce, úkoly v oblasti ochrany obyvatelstva a další úkoly k omezení bezprostředního působení rizik vzniklých mimořádných událostí, které se provádí v příslušném stupni poplachu a výjezd JPO je uskutečněn v časovém limitu stanoveném právním předpisem.
- ostatních činností, evidovaných prostřednictvím „Zprávy o činnosti (ZOČ)“. Jedná se o ostatní činnosti JPO prováděné v organizačním řízení a evidovaných prostřednictvím zprávy o činnosti, kdy se jedná o jednoduchou evidenci poskytování „nezásahových“ pohotovostních a jiných služeb nebo prací (např. podle § 97 zákona č. 133/1985 Sb.). Tyto jsou předem ohlášeny, dohodnuty a následně se ve vhodném/domluveném termínu plánovitě plní. Jedná se o činnosti související se základními úkoly JPO:
 - 1) kdy nejde o bezprostřední ohrožení nebo JPO provádí tyto činnosti k předcházení vzniku potenciálního ohrožení např. likvidace vos nebo sršňů, otevírání bytů a výtahů, práce ve výšce při odstraňování sněhových převisů a rampouchů;
 - 2) prováděné JPO mimo prostor stanice nebo zbrojnice, které
 - a) jsou předem dojednány služebním funkcionářem HZS kraje nebo zřizovatelem JPO,
 - b) jsou ohlášeny nebo dojednány operačním a informačním střediskem HZS kraje jako služba HZS kraje, případně jiné JPO, některému subjektu (např. Policie ČR nebo obci) na jeho žádost, např. práce se speciální technikou, asistence, doplňování pitné vody do vodojemů, kropení ploch,
 - c) jsou po výjezdu JPO na místě klasifikovány tak, že nejde o záchranné či likvidační práce, a které se následně neklasifikují jako „planý poplach“ nebo „zneužití jednotky“.

Počet ostatních činností JPO

Číslo jednotky	Jednotka	Kategorie jednotky	ZOČ
721010	Stanice Kroměříž	JPO I	5
722010	Stanice Uherské Hradiště	JPO I	5
722011	Stanice Uherský Brod	JPO I	1
724011	Stanice Valašské Klobouky	JPO I	1
723011	Stanice Valašské Meziříčí	JPO I	3
723010	Stanice Vsetín	JPO I	3
724010	Stanice Zlín	JPO I	8
722101	Bánov	JPO III	1
722102	Bílovice	JPO II	3
724100	Biskupice	JPO V	1
722104	Boršice	JPO V	3
724104	Březůvky	JPO III	1
722106	Buchlovice	JPO II	2
721105	Bystřice pod Hostýnem	JPO III	1
722124	Bystřice pod Lopeníkem	JPO V	3
723101	Bystřička	JPO V	7
724141	Držková	JPO V	2
723188	Dušná (Vsetín)	JPO V	4
723103	Francova Lhota	JPO III	1
723104	Halenkov	JPO II	3
724109	Halenkovice	JPO V	6
722108	Hluk	JPO III	1
721109	Holešov	JPO II	89
723107	Hošťálková	JPO III	29
724205	Hrádek na Vlárské dráze (Slavičín)	JPO V	1
721115	Chropyně	JPO III	27
721185	Chvalčov	JPO III	2
723112	Jablůnka	JPO II	6
722128	Jalubí	JPO V	5
722151	Jankovice	JPO V	1
723113	Jarcová	JPO V	2
724182	Jaroslavice (Zlín)	JPO V	2
723189	Jasenka (Vsetín)	JPO V	1
723114	Karolinka	JPO II	2
723115	Kateřinice	JPO V	1
721120	Koryčany	JPO II	2
722130	Korytná	JPO V	1
722131	Kostelany nad Moravou	JPO V	1
724184	Kostelec (Zlín)	JPO V	3
721123	Kroměříž	JPO III	18
722132	Kudlovice	JPO V	1
721126	Kvasice	JPO III	3
724202	Kvítkovice (Otrokovice)	JPO V	1

721127	Kyselovice	JPO V	11
724147	Lhota	JPO III	1
724212	Lipina (Valašské Klobouky)	JPO V	1
721188	Lískovec (Koryčany)	JPO V	1
723123	Loučka	JPO V	1
721130	Loukov	JPO III	1
724115	Luhačovice	JPO II	1
724116	Lukov	JPO V	1
722180	Míkovice (Uherské Hradiště)	JPO V	1
723125	Mikulůvka	JPO V	4
722156	Modrá	JPO V	2
724117	Mysločovice	JPO V	2
724118	Napajedla	JPO III	23
722135	Nedakonice	JPO II	4
724154	Oldřichovice	JPO V	2
722110	Ostrožská Nová Ves	JPO V	2
722119	Osvětimany	JPO III	3
724120	Otrokovice	JPO II	6
723127	Oznice	JPO V	5
723180	Podlesí (Valašské Meziříčí)	JPO V	1
722111	Polešovice	JPO III	4
723181	Poličná	JPO III	15
721230	Postoupky (Kroměříž)	JPO V	1
724158	Pozlovice	JPO III	8
723131	Prostřední Bečva	JPO V	8
724121	Provodov	JPO V	2
721146	Prusinovice	JPO III	10
724122	Racková	JPO III	5
721148	Rataje	JPO V	1
723133	Ratiboř	JPO V	12
723191	Rokytnice (Vsetín)	JPO V	2
723134	Rožnov pod Radhoštěm	JPO II	6
724175	Rudimov	JPO V	1
721151	Rusava	JPO V	1
723135	Růžďka	JPO V	2
721177	Rychlov (Bystřice pod Hostýnem)	JPO V	1
721208	Rymice	JPO V	1
722160	Salaš	JPO V	3
723192	Semetín (Vsetín)	JPO V	1
724123	Slavičín	JPO II	30
724125	Spytihněv	JPO V	9
722162	Staré Město	JPO V	17
723194	Staré Zubří (Zubří)	JPO V	1
721156	Střílky	JPO III	2
724179	Svatý Štěpán (Brumov - Bylnice)	JPO V	7
724193	Štípa (Zlín)	JPO V	3

724126	Štítná nad Vláří (Štítná n. Vláří-Popov)	JPO III	1
722120	Šumice	JPO V	1
724127	Tlumačov	JPO V	4
722144	Topolná	JPO V	2
722114	Traplice	JPO III	2
721160	Troubky (Troubky - Zdislavice)	JPO V	1
722116	Uherské Hradiště	JPO V	1
722115	Uherský Brod	JPO V	10
724129	Újezd	JPO III	2
722169	Újezdec	JPO V	4
723140	Valašská Bystřice	JPO III	16
723141	Valašská Polanka	JPO III	2
724130	Valašské Klobouky	JPO III	1
722121	Velehrad	JPO V	2
723144	Velké Karlovice	JPO III	5
723193	Veselá (Zašová)	JPO V	3
721163	Věžky	JPO V	2
723147	Vigantice	JPO V	1
724132	Vizovice	JPO II	4
723148	Vsetín	JPO III	5
724165	Všemina	JPO V	1
724135	Zádveřice (Zádveřice - Raková)	JPO III	2
723149	Zašová	JPO III	7
721168	Zborovice	JPO III	1
721213	Zdislavice (Troubky - Zdislavice)	JPO V	2
724191	Zlín	JPO II	60
723151	Zubří	JPO V	1
721173	Žeranovice	JPO V	9
724136	Žlutava	JPO V	2
Celkem			643

Příloha č. 8 Fotogalerie




























Pozn.: Statistické údaje z prověřovacích a taktických cvičení nejsou součástí tabulek a grafů této ročenky.

Statistická ročenka 2022

Vydal:	HZS Zlínského kraje, Příkladová 213, 760 01 Zlín https://www.hzscr.cz/
Zpracoval:	kpt. Bc. Vladimíra Zoubková, oddělení KOPIS
Mapy:	por. Ing. et Bc. Jana Štěpánů, oddělení KIS
Grafická úprava:	kpt. Bc. Vladimíra Zoubková
Fotografie:	archiv HZS Zlínského kraje
Vychází:	1x ročně

Neprodejné!