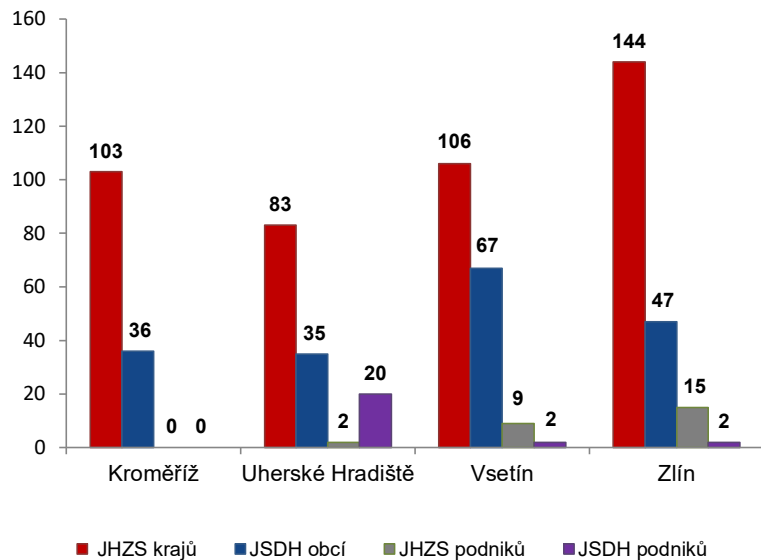


## I. Základní statistické údaje o zásahové činnosti za leden 2024

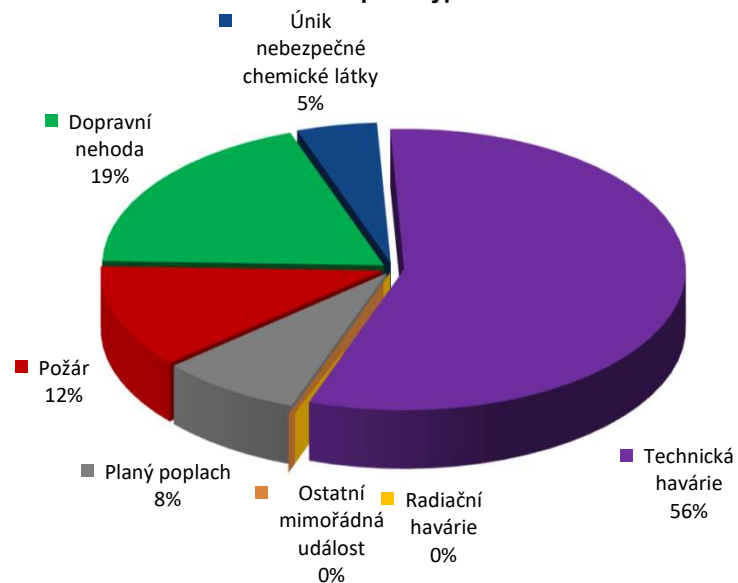
Tabulka 1 Přehled počtu zásahů v okresech Zlínského kraje

Okres (kraj) / jednotka	Počet událostí	ZÁSAHY				
		všech jednotek PO	JHZZS krajů	JSDH obcí	JHZZS podniků	JSDH podniků
Kroměříž	93	139	103	36	0	0
Uherské Hradiště	85	140	83	35	2	20
Vsetín	126	184	106	67	9	2
Zlín	151	208	144	47	15	2
<b>Zlínský</b>	<b>455</b>	<b>671</b>	<b>436</b>	<b>185</b>	<b>26</b>	<b>24</b>

Porovnání počtu zásahů v okresech Zlínského kraje



Procentuální podíl typů událostí



## II. Základní statistické údaje o událostech za leden 2024

Tabulka 2 Přehled počtu událostí v okresech Zlínského kraje

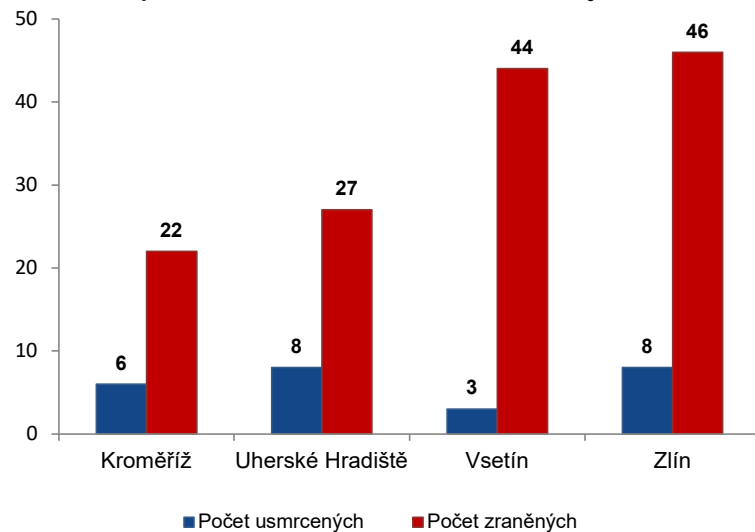
Typ události / okres (kraj)	Kroměříž	Uherské Hradiště	Vsetín	Zlín	Zlínský
12 - P - s účastí jednotky PO	13	10	15	15	53
19 - P - bez účasti jednotky PO	0	0	1	0	1
<b>P celkem</b>	<b>13</b>	<b>10</b>	<b>16</b>	<b>15</b>	<b>54</b>
21 - DN - silniční	19	17	23	22	81
22 - DN - silniční hromadná	0	1	0	3	4
23 - DN - železniční (vč. metra)	0	1	1	0	2
24 - DN - letecká	0	0	0	0	0
25 - DN - ostatní	0	0	0	0	0
<b>DN celkem</b>	<b>19</b>	<b>19</b>	<b>24</b>	<b>25</b>	<b>87</b>
41 - UNL - únik plynu/aerosolu	3	2	1	4	10
42 - UNL - únik kapaliny	0	0	0	0	0
43 - UNL - únik ropných produktů	3	1	4	3	11
44 - UNL - únik pevné látky	0	0	0	0	0
45 - UNL - ostatní	0	0	0	0	0
<b>UNL celkem</b>	<b>6</b>	<b>3</b>	<b>5</b>	<b>7</b>	<b>21</b>
51 - TH - technická havárie	0	0	0	0	0
52 - TH - technická pomoc	49	41	55	77	222
53 - TH - technologická pomoc	0	0	0	0	0
54 - TH - ostatní pomoc	3	4	14	13	34
<b>TH celkem</b>	<b>52</b>	<b>45</b>	<b>69</b>	<b>90</b>	<b>256</b>
<b>61 - Radiační havárie a nehoda</b>	<b>0</b>	<b>0</b>	<b>0</b>	<b>0</b>	<b>0</b>
<b>71 - Ostatní mimořádné události</b>	<b>0</b>	<b>0</b>	<b>0</b>	<b>0</b>	<b>0</b>
<b>81 - Planý poplach</b>	<b>3</b>	<b>8</b>	<b>12</b>	<b>14</b>	<b>37</b>
<b>Událostí celkem</b>	<b>93</b>	<b>85</b>	<b>126</b>	<b>151</b>	<b>455</b>

### III. Následky mimořádných událostí - usmrcení, zranění, evakuování a zachránění za leden 2024

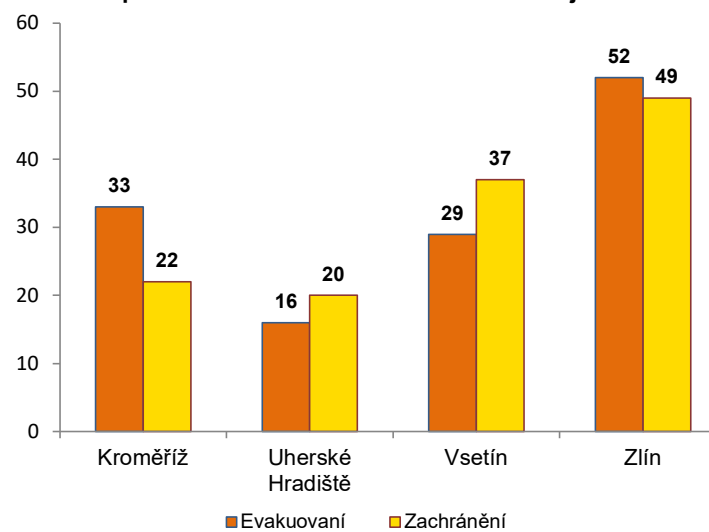
Tabulka 3 Souhrn usmrcených, zraněných, evakuovaných a zachráněných osob při událostech v okresech Zlínského kraje

Okres (kraj)	Počet usmrcených			Počet zraněných			Evakuování	Zachránění
	osob	hasičů JHZS	hasičů JSDH	osob	hasičů JHZS	hasičů JSDH		
Kroměříž	6	0	0	22	0	0	33	22
Uherské Hradiště	8	0	0	27	0	0	16	20
Vsetín	3	0	0	44	1	0	29	37
Zlín	8	0	0	46	0	1	52	49
<b>Zlínský</b>	<b>25</b>	<b>0</b>	<b>0</b>	<b>139</b>	<b>1</b>	<b>1</b>	<b>130</b>	<b>128</b>

Přehled počtu usmrcených a zraněných osob při událostech v okresech Zlínského kraje



Přehled počtu evakuovaných a zachráněných osob při událostech v okresech Zlínského kraje

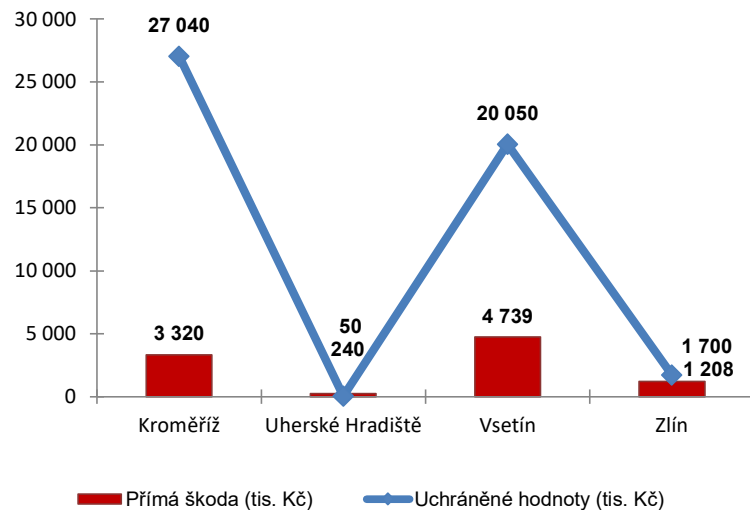


## IV. Základní statistické údaje o událostech typu požár za leden 2024

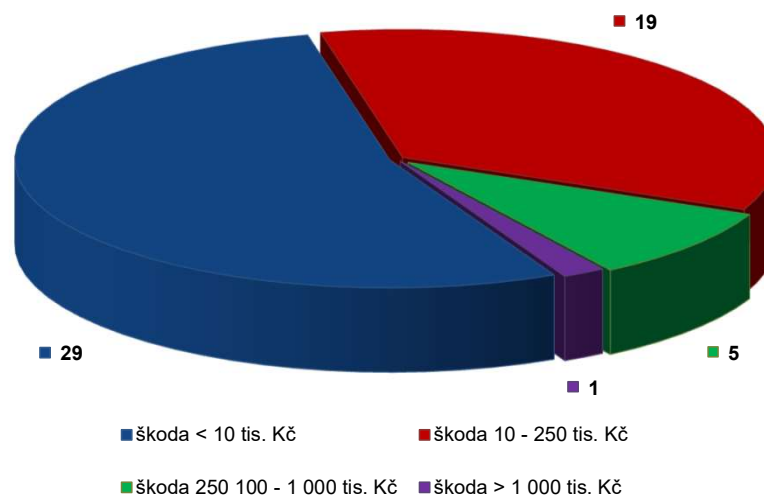
Tabulka 4 Základní údaje o požárech

Údaje o požárech / okres (kraj)	Kroměříž	Uherské Hradiště	Vsetín	Zlín	Zlínský
škoda < 10 tis. Kč	4	8	5	12	29
škoda 10 - 250 tis. Kč	6	2	10	1	19
škoda 250 100 - 1 000 tis. Kč	3	0	0	2	5
škoda > 1 000 tis. Kč	0	0	1	0	1
<b>Počet požárů</b>	<b>13</b>	<b>10</b>	<b>16</b>	<b>15</b>	<b>54</b>
Přímá škoda (tis. Kč)	3 320	240	4 739	1 208	9 507
Uchráněné hodnoty (tis. Kč)	27 040	50	20 050	1 700	48 840
Usmrceno osob	1	0	0	0	1
Zraněno osob	1	0	2	3	6

Přehled přímé škody a uchráněné hodnoty v tis. Kč při požárech v okresech Zlínského kraje



Přehled počtu požárů podle škody v tis. Kč ve Zlínském kraji



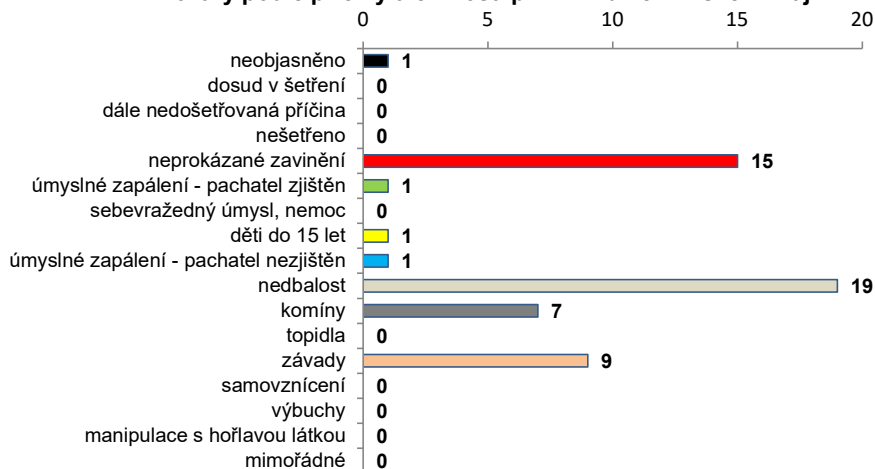
## V. Požáry podle příčiny a činnosti při vzniku za leden 2024

Tabulka 5 Požáry podle příčiny a činnosti při vzniku v okresech Zlínského kraje

Kategorie / okres (kraj)	Kroměříž	Uherské Hradiště	Vsetín	Zlín	Zlínský
neobjasněno	0	0	1	0	1
dosud v šetření	0	0	0	0	0
dále nedošetřovaná příčina	0	0	0	0	0
nešetřeno	0	0	0	0	0
neprokázané zavinění	3	6	2	4	15
úmyslné zapálení - pachatel zjištěn	1	0	0	0	1
sebevražedný úmysl, nemoc	0	0	0	0	0
děti do 15 let	1	0	0	0	1
úmyslné zapálení - pachatel nezjištěn	0	0	0	1	1
nedbalost	5	3	6	5	19
komíny	1	1	3	2	7
topidla	0	0	0	0	0
závady	2	0	4	3	9
samovznícení	0	0	0	0	0
výbuchy	0	0	0	0	0
manipulace s hořlavou látkou	0	0	0	0	0
mimořádné	0	0	0	0	0
<b>Celkem</b>	<b>13</b>	<b>10</b>	<b>16</b>	<b>15</b>	<b>54</b>

pozn.: Dále nedošetřovaná příčina - jedná se o požáry se základní evidencí, například požáry přírodních porostů, odpadů, demolic a vraků vozidel, kdy nedošlo ke vzniku škody a rozšíření požáru.

Požáry podle příčiny a činnosti při vzniku ve Zlínském kraji



Požáry k celkovému počtu všech událostí po okresech Zlínského kraje

