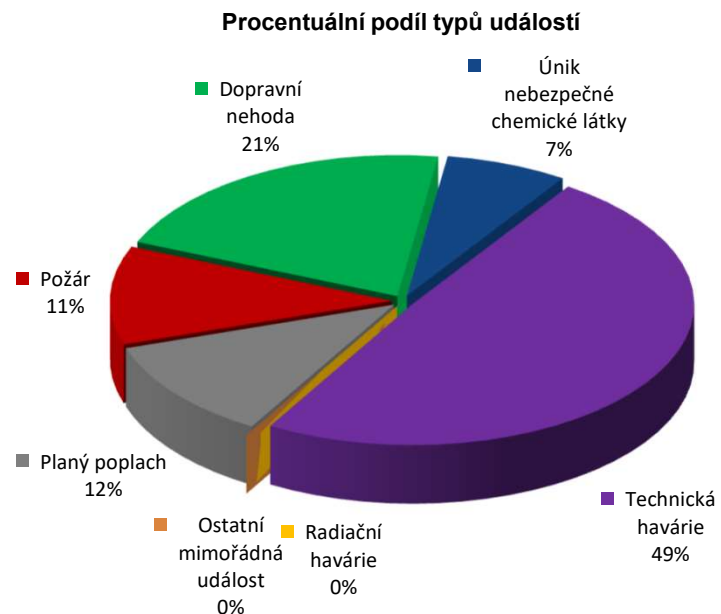
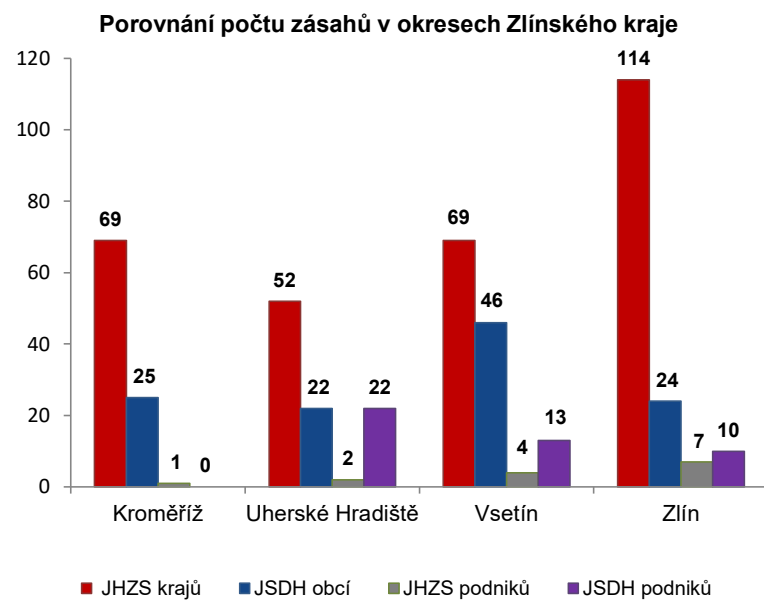


## I. Základní statistické údaje o zásahové činnosti za únor 2024

Tabulka 1 Přehled počtu zásahů v okresech Zlínského kraje

Okres (kraj) / jednotka	Počet událostí	ZÁSAHY				
		všech jednotek PO	JHZZS krajů	JSDH obcí	JHZZS podniků	JSDH podniků
Kroměříž	65	95	69	25	1	0
Uherské Hradiště	49	98	52	22	2	22
Vsetín	89	132	69	46	4	13
Zlín	125	155	114	24	7	10
<b>Zlínský</b>	<b>328</b>	<b>480</b>	<b>304</b>	<b>117</b>	<b>14</b>	<b>45</b>



## II. Základní statistické údaje o událostech za únor 2024

Tabulka 2 Přehled počtu událostí v okresech Zlínského kraje

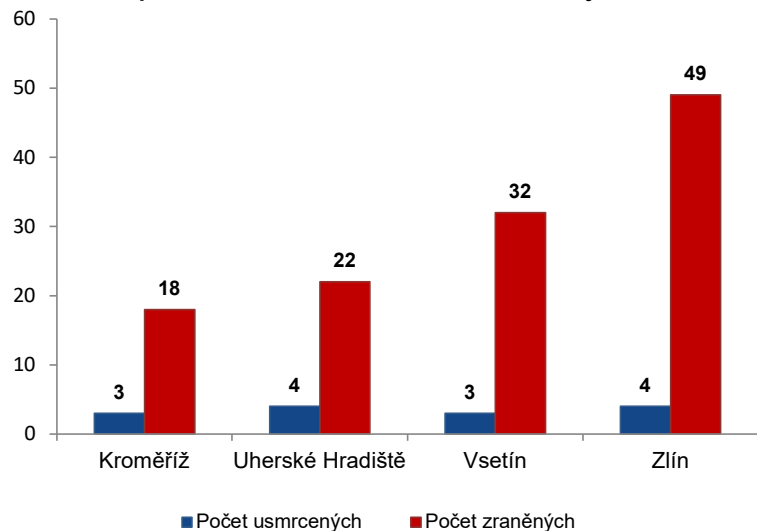
Typ události / okres (kraj)	Kroměříž	Uherské Hradiště	Vsetín	Zlín	Zlínský
12 - P - s účastí jednotky PO	10	9	5	13	37
19 - P - bez účasti jednotky PO	0	0	0	0	0
<b>P celkem</b>	<b>10</b>	<b>9</b>	<b>5</b>	<b>13</b>	<b>37</b>
21 - DN - silniční	13	12	14	26	65
22 - DN - silniční hromadná	0	0	0	1	1
23 - DN - železniční (vč. metra)	0	1	1	1	3
24 - DN - letecká	0	0	0	0	0
25 - DN - ostatní	0	0	0	0	0
<b>DN celkem</b>	<b>13</b>	<b>13</b>	<b>15</b>	<b>28</b>	<b>69</b>
41 - UNL - únik plynu/aerosolu	2	2	3	1	8
42 - UNL - únik kapaliny	0	0	1	1	2
43 - UNL - únik ropných produktů	4	1	4	3	12
44 - UNL - únik pevné látky	1	0	0	0	1
45 - UNL - ostatní	0	0	0	0	0
<b>UNL celkem</b>	<b>7</b>	<b>3</b>	<b>8</b>	<b>5</b>	<b>23</b>
51 - TH - technická havárie	0	0	0	0	0
52 - TH - technická pomoc	29	19	36	43	127
53 - TH - technologická pomoc	0	0	0	0	0
54 - TH - ostatní pomoc	3	0	14	17	34
<b>TH celkem</b>	<b>32</b>	<b>19</b>	<b>50</b>	<b>60</b>	<b>161</b>
<b>61 - Radiační havárie a nehoda</b>	<b>0</b>	<b>0</b>	<b>0</b>	<b>0</b>	<b>0</b>
<b>71 - Ostatní mimořádné události</b>	<b>0</b>	<b>0</b>	<b>0</b>	<b>0</b>	<b>0</b>
<b>81 - Planý poplach</b>	<b>3</b>	<b>5</b>	<b>11</b>	<b>19</b>	<b>38</b>
<b>Události celkem</b>	<b>65</b>	<b>49</b>	<b>89</b>	<b>125</b>	<b>328</b>

### III. Následky mimořádných událostí - usmrcení, zranění, evakuování a zachránění za únor 2024

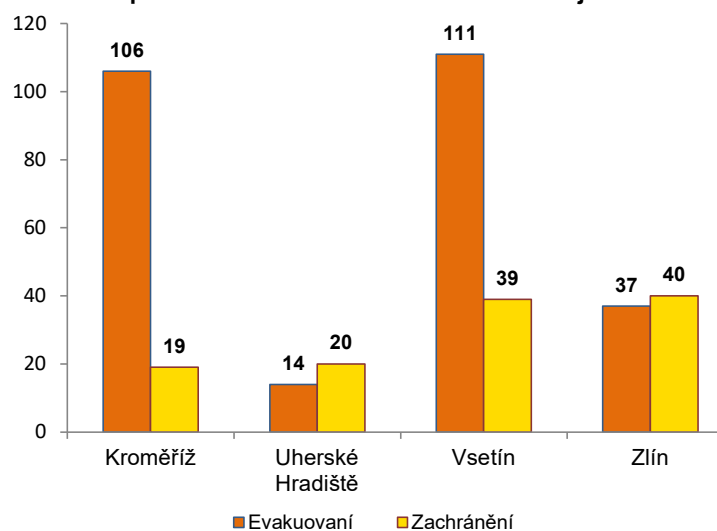
Tabulka 3 Souhrn usmrcených, zraněných, evakuovaných a zachráněných osob při událostech v okresech Zlínského kraje

Okres (kraj)	Počet usmrcených			Počet zraněných			Evakuování	Zachránění
	osob	hasičů JHZS	hasičů JSDH	osob	hasičů JHZS	hasičů JSDH		
Kroměříž	3	0	0	18	0	0	106	19
Uherské Hradiště	4	0	0	22	0	0	14	20
Vsetín	3	0	0	32	0	0	111	39
Zlín	4	0	0	49	0	0	37	40
<b>Zlínský</b>	<b>14</b>	<b>0</b>	<b>0</b>	<b>121</b>	<b>0</b>	<b>0</b>	<b>268</b>	<b>118</b>

Přehled počtu usmrcených a zraněných osob při událostech v okresech Zlínského kraje



Přehled počtu evakuovaných a zachráněných osob při událostech v okresech Zlínského kraje

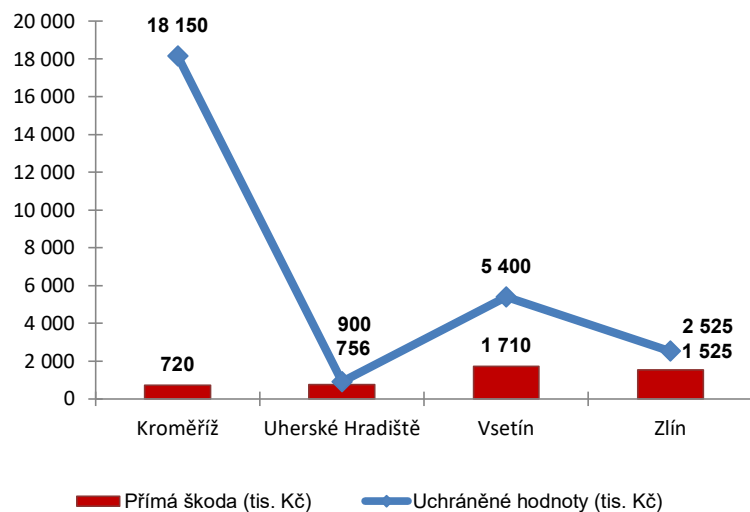


## IV. Základní statistické údaje o událostech typu požár za únor 2024

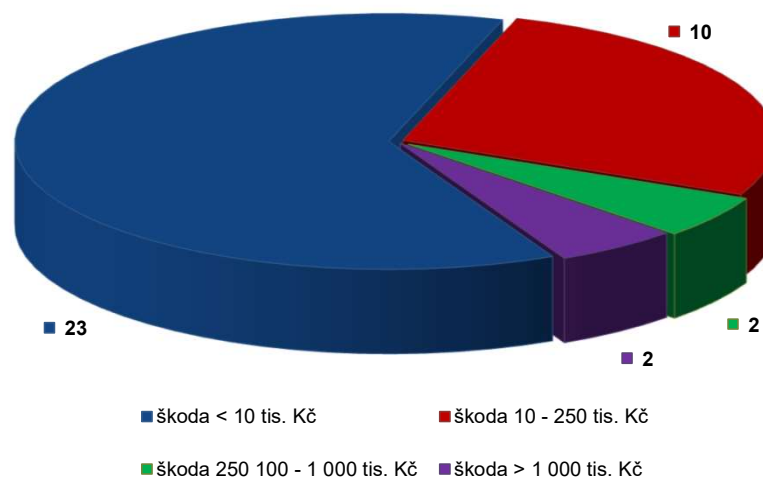
Tabulka 4 Základní údaje o požárech

Údaje o požárech / okres (kraj)	Kroměříž	Uherské Hradiště	Vsetín	Zlín	Zlínský
škoda < 10 tis. Kč	4	6	2	11	23
škoda 10 - 250 tis. Kč	5	2	2	1	10
škoda 250 100 - 1 000 tis. Kč	1	1	0	0	2
škoda > 1 000 tis. Kč	0	0	1	1	2
<b>Počet požárů</b>	<b>10</b>	<b>9</b>	<b>5</b>	<b>13</b>	<b>37</b>
Přímá škoda (tis. Kč)	720	756	1 710	1 525	4 711
Uchráněné hodnoty (tis. Kč)	18 150	900	5 400	2 525	26 975
Usmrceno osob	0	0	0	0	0
Zraněno osob	2	3	1	0	6

Přehled přímé škody a uchráněné hodnoty v tis. Kč při požárech v okresech Zlínského kraje



Přehled počtu požárů podle škody v tis. Kč ve Zlínském kraji



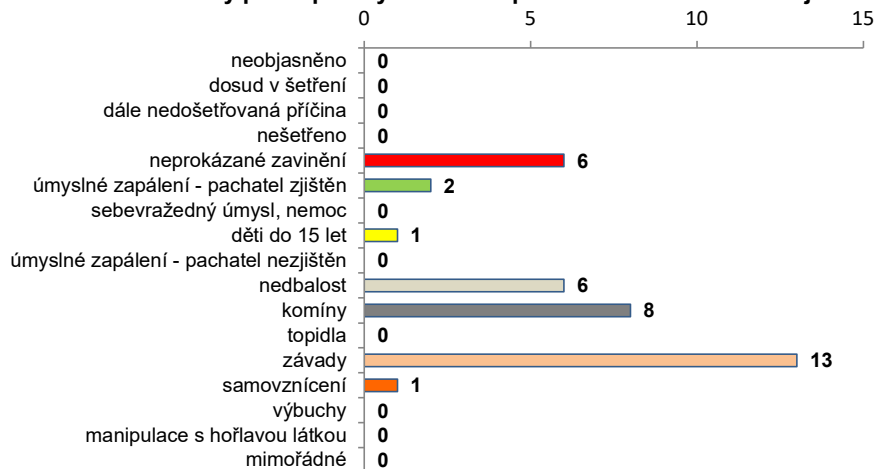
## V. Požáry podle příčiny a činnosti při vzniku za únor 2024

Tabulka 5 Požáry podle příčiny a činnosti při vzniku v okresech Zlínského kraje

Kategorie / okres (kraj)	Kroměříž	Uherské Hradiště	Vsetín	Zlín	Zlínský
neobjasněno	0	0	0	0	0
dosud v šetření	0	0	0	0	0
dále nedošetřovaná příčina	0	0	0	0	0
nešetřeno	0	0	0	0	0
neprokázané zavinění	2	0	1	3	6
úmyslné zapálení - pachatel zjištěn	0	2	0	0	2
sebevražedný úmysl, nemoc	0	0	0	0	0
děti do 15 let	0	0	1	0	1
úmyslné zapálení - pachatel nezjištěn	0	0	0	0	0
nedbalost	0	2	1	3	6
komíny	1	2	1	4	8
topidla	0	0	0	0	0
závady	6	3	1	3	13
samovznícení	1	0	0	0	1
výbuchy	0	0	0	0	0
manipulace s hořlavou látkou	0	0	0	0	0
mimořádné	0	0	0	0	0
<b>Celkem</b>	<b>10</b>	<b>9</b>	<b>5</b>	<b>13</b>	<b>37</b>

pozn.: Dále nedošetřovaná příčina - jedná se o požáry se základní evidencí, například požáry přírodních porostů, odpadů, demolic a vraků vozidel, kdy nedošlo ke vzniku škody a rozšíření požáru.

Požáry podle příčiny a činnosti při vzniku ve Zlínském kraji



Požáry k celkovému počtu všech událostí po okresech Zlínského kraje

