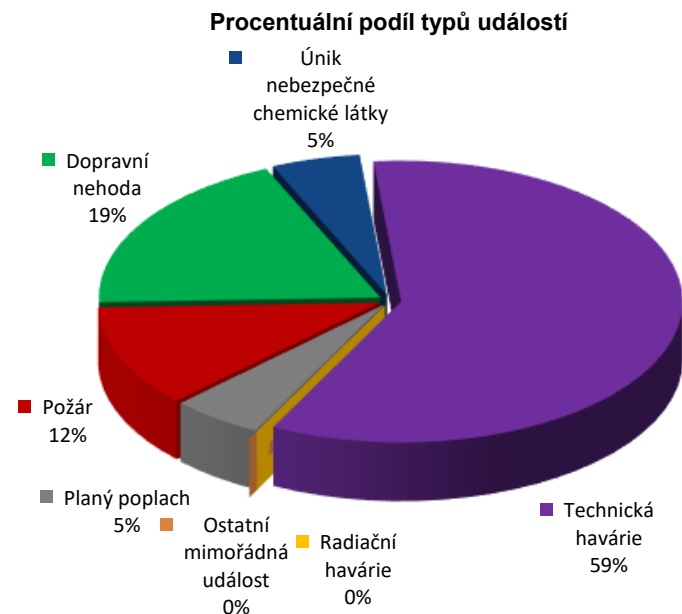
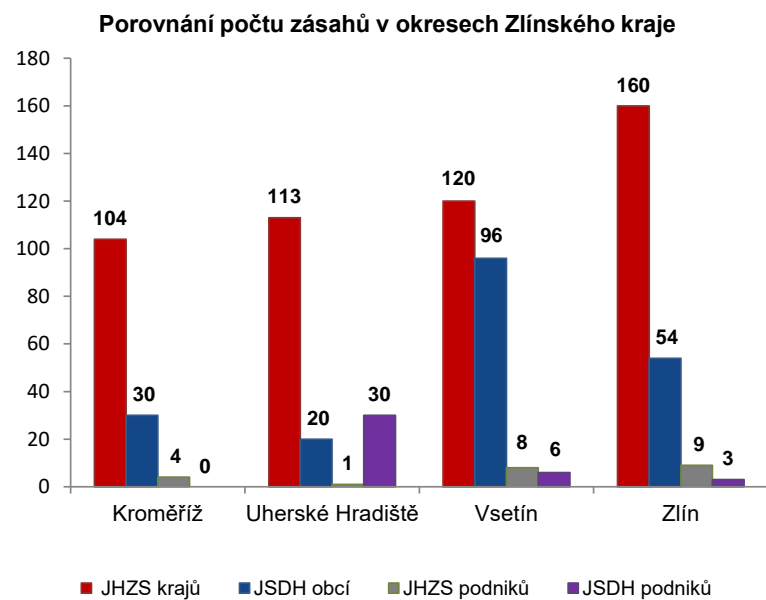


## I. Základní statistické údaje o zásahové činnosti za březen 2024

Tabulka 1 Přehled počtu zásahů v okresech Zlínského kraje

Okres (kraj) / jednotka	Počet událostí	ZÁSAHY				
		všech jednotek PO	JHZS krajů	JSDH obcí	JHZS podniků	JSDH podniků
Kroměříž	103	138	104	30	4	0
Uherské Hradiště	116	164	113	20	1	30
Vsetín	142	230	120	96	8	6
Zlín	169	226	160	54	9	3
<b>Zlínský</b>	<b>530</b>	<b>758</b>	<b>497</b>	<b>200</b>	<b>22</b>	<b>39</b>



## II. Základní statistické údaje o událostech za březen 2024

Tabulka 2 Přehled počtu událostí v okresech Zlínského kraje

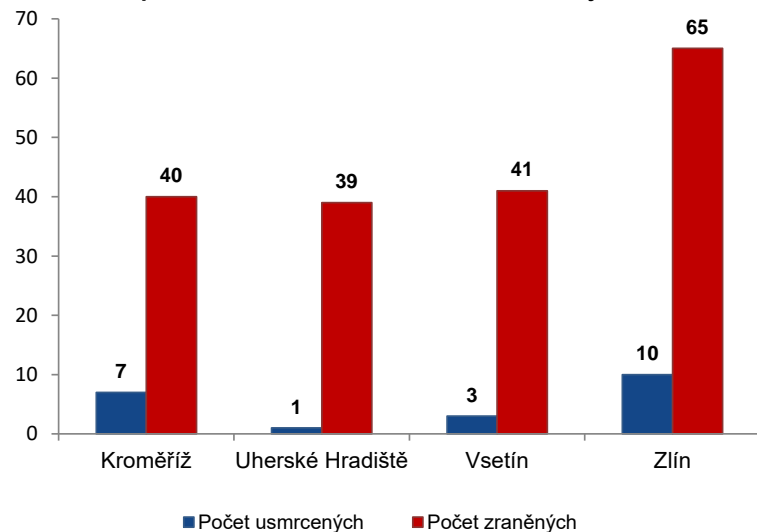
Typ události / okres (kraj)	Kroměříž	Uherské Hradiště	Vsetín	Zlín	Zlínský
12 - P - s účastí jednotky PO	6	8	25	21	60
19 - P - bez účasti jednotky PO	1	0	0	1	2
<b>P celkem</b>	<b>7</b>	<b>8</b>	<b>25</b>	<b>22</b>	<b>62</b>
21 - DN - silniční	24	22	13	31	90
22 - DN - silniční hromadná	0	0	0	0	0
23 - DN - železniční (vč. metra)	1	0	1	1	3
24 - DN - letecká	0	0	0	0	0
25 - DN - ostatní	0	2	2	3	7
<b>DN celkem</b>	<b>25</b>	<b>24</b>	<b>16</b>	<b>35</b>	<b>100</b>
41 - UNL - únik plynu/aerosolu	3	2	1	1	7
42 - UNL - únik kapaliny	0	0	0	1	1
43 - UNL - únik ropných produktů	4	3	8	3	18
44 - UNL - únik pevné látky	0	0	1	0	1
45 - UNL - ostatní	0	0	0	0	0
<b>UNL celkem</b>	<b>7</b>	<b>5</b>	<b>10</b>	<b>5</b>	<b>27</b>
51 - TH - technická havárie	0	0	0	0	0
52 - TH - technická pomoc	55	63	73	75	266
53 - TH - technologická pomoc	0	0	0	0	0
54 - TH - ostatní pomoc	5	12	12	18	47
<b>TH celkem</b>	<b>60</b>	<b>75</b>	<b>85</b>	<b>93</b>	<b>313</b>
<b>61 - Radiační havárie a nehoda</b>	<b>0</b>	<b>0</b>	<b>0</b>	<b>0</b>	<b>0</b>
<b>71 - Ostatní mimořádné události</b>	<b>0</b>	<b>0</b>	<b>0</b>	<b>0</b>	<b>0</b>
<b>81 - Planý poplach</b>	<b>4</b>	<b>4</b>	<b>6</b>	<b>14</b>	<b>28</b>
<b>Událostí celkem</b>	<b>103</b>	<b>116</b>	<b>142</b>	<b>169</b>	<b>530</b>

### III. Následky mimořádných událostí - usmrcení, zranění, evakuování a zachránění za březen 2024

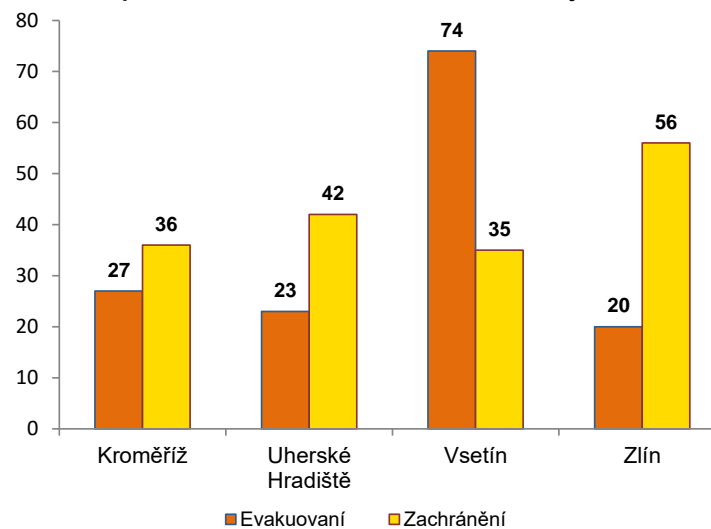
Tabulka 3 Souhrn usmrcených, zraněných, evakuovaných a zachráněných osob při událostech v okresech Zlínského kraje

Okres (kraj)	Počet usmrcených			Počet zraněných			Evakuování	Zachránění
	osob	hasičů JHZS	hasičů JSDH	osob	hasičů JHZS	hasičů JSDH		
Kroměříž	7	0	0	40	1	0	27	36
Uherské Hradiště	1	0	0	39	1	0	23	42
Vsetín	3	0	0	41	1	0	74	35
Zlín	10	0	0	65	0	0	20	56
<b>Zlínský</b>	<b>21</b>	<b>0</b>	<b>0</b>	<b>185</b>	<b>3</b>	<b>0</b>	<b>144</b>	<b>169</b>

Přehled počtu usmrcených a zraněných osob při událostech v okresech Zlínského kraje



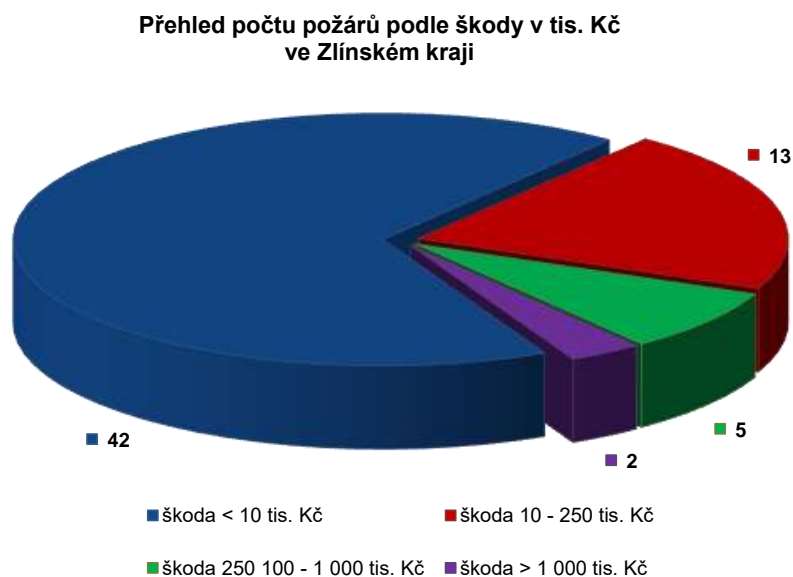
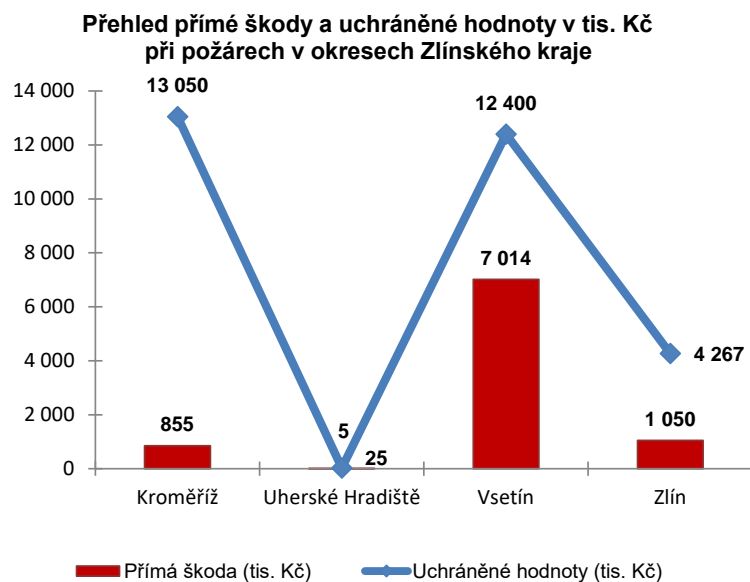
Přehled počtu evakuovaných a zachráněných osob při událostech v okresech Zlínského kraje



## IV. Základní statistické údaje o událostech typu požár za březen 2024

Tabulka 4 Základní údaje o požárech

Údaje o požárech / okres (kraj)	Kroměříž	Uherské Hradiště	Vsetín	Zlín	Zlínský
škoda < 10 tis. Kč	5	8	16	13	42
škoda 10 - 250 tis. Kč	1	0	5	7	13
škoda 250 100 - 1 000 tis. Kč	1	0	2	2	5
škoda > 1 000 tis. Kč	0	0	2	0	2
<b>Počet požárů</b>	<b>7</b>	<b>8</b>	<b>25</b>	<b>22</b>	<b>62</b>
Přímá škoda (tis. Kč)	855	5	7 014	1 050	8 924
Uchráněné hodnoty (tis. Kč)	13 050	25	12 400	4 267	29 742
Usmrceno osob	0	0	0	0	0
Zraněno osob	1	1	0	3	5



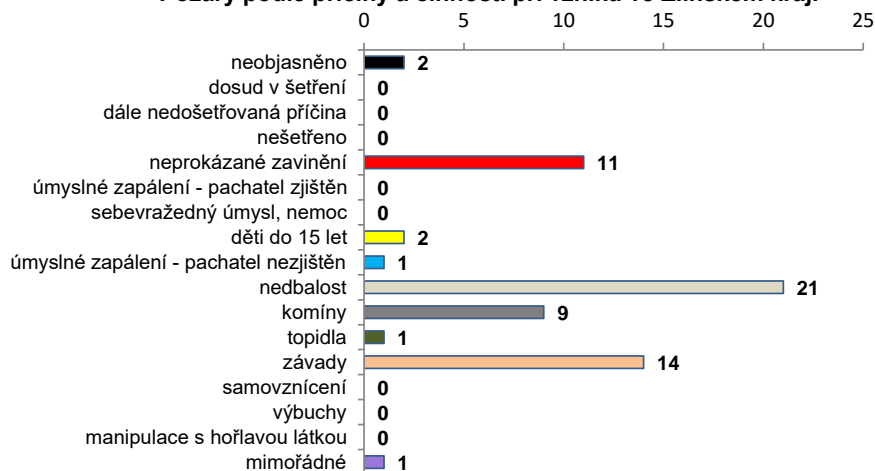
## V. Požáry podle příčiny a činnosti při vzniku za březen 2024

Tabulka 5 Požáry podle příčiny a činnosti při vzniku v okresech Zlínského kraje

Kategorie / okres (kraj)	Kroměříž	Uherské Hradiště	Vsetín	Zlín	Zlínský
neobjasněno	0	0	1	1	2
dosud v šetření	0	0	0	0	0
dále nedošetřovaná příčina	0	0	0	0	0
nešetřeno	0	0	0	0	0
neprokázané zavinění	0	0	6	5	11
úmyslné zapálení - pachatel zjištěn	0	0	0	0	0
sebevražedný úmysl, nemoc	0	0	0	0	0
děti do 15 let	0	1	1	0	2
úmyslné zapálení - pachatel nezjištěn	1	0	0	0	1
nedbalost	2	6	7	6	21
komíny	1	0	5	3	9
topidla	0	0	1	0	1
závady	2	1	4	7	14
samovznícení	0	0	0	0	0
výbuchy	0	0	0	0	0
manipulace s hořlavou látkou	0	0	0	0	0
mimořádné	1	0	0	0	1
<b>Celkem</b>	<b>7</b>	<b>8</b>	<b>25</b>	<b>22</b>	<b>62</b>

pozn.: Dále nedošetřovaná příčina - jedná se o požáry se základní evidencí, například požáry přírodních porostů, odpadů, demolic a vraků vozidel, kdy nedošlo ke vzniku škody a rozšíření požáru.

Požáry podle příčiny a činnosti při vzniku ve Zlínském kraji



Požáry k celkovému počtu všech událostí po okresech Zlínského kraje

