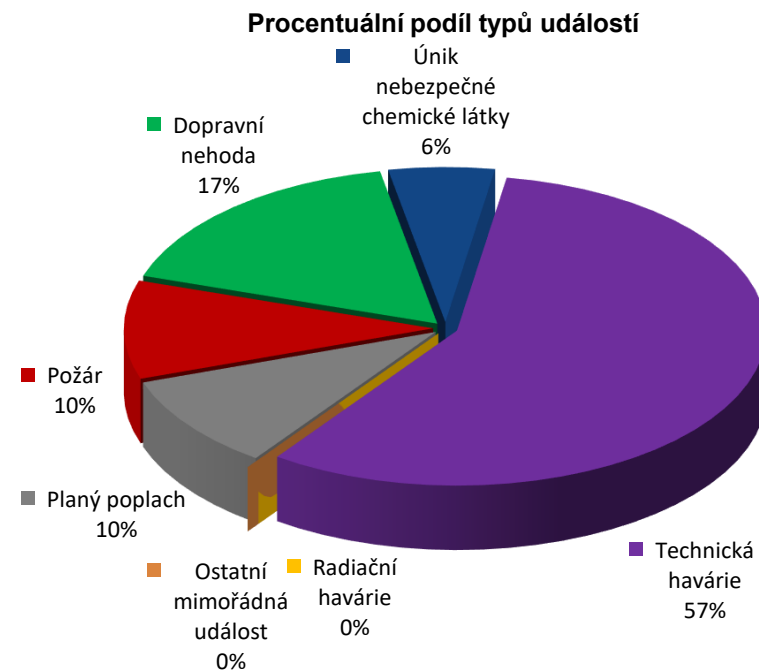
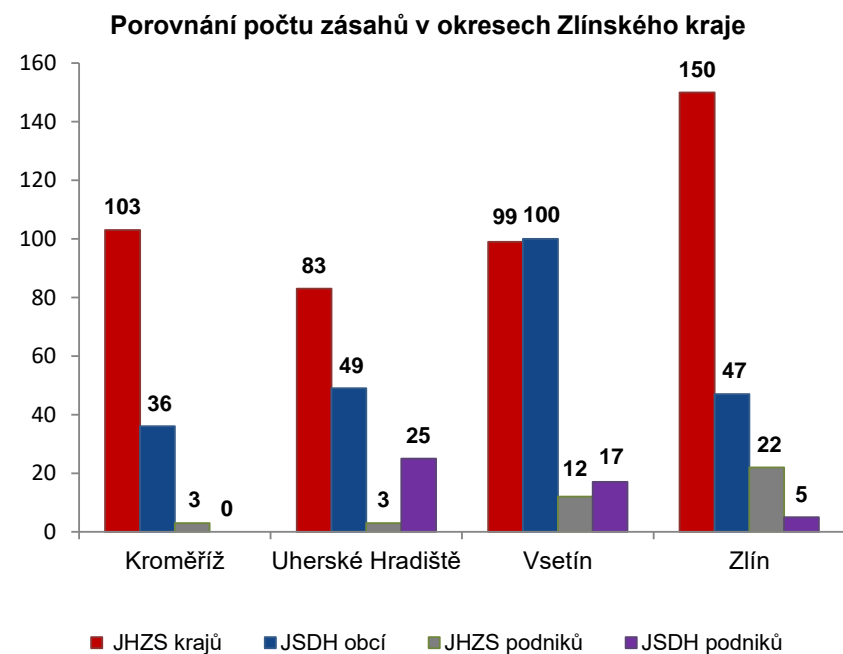


I. Základní statistické údaje o zásahové činnosti za duben 2024

Tabulka 1 Přehled počtu zásahů v okresech Zlínského kraje

Okres (kraj) / jednotka	Počet událostí	ZÁSAHY				
		všech jednotek PO	JHZS krajů	JSDH obcí	JHZS podniků	JSDH podniků
Kroměříž	93	142	103	36	3	0
Uherské Hradiště	97	160	83	49	3	25
Vsetín	126	228	99	100	12	17
Zlín	171	224	150	47	22	5
Zlínský	487	754	435	232	40	47



II. Základní statistické údaje o událostech za duben 2024

Tabulka 2 Přehled počtu událostí v okresech Zlínského kraje

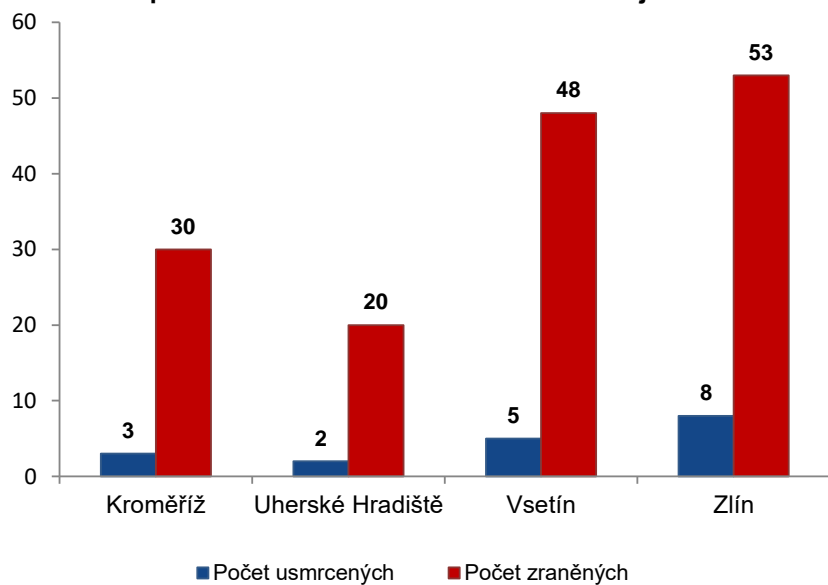
Typ události / okres (kraj)	Kroměříž	Uherské Hradiště	Vsetín	Zlín	Zlínský
12 - P - s účastí jednotky PO	10	12	17	10	49
19 - P - bez účasti jednotky PO	0	0	1	0	1
P celkem	10	12	18	10	50
21 - DN - silniční	20	15	14	23	72
22 - DN - silniční hromadná	1	0	1	1	3
23 - DN - železniční (vč. metra)	0	1	2	2	5
24 - DN - letecká	0	0	0	0	0
25 - DN - ostatní	0	2	1	0	3
DN celkem	21	18	18	26	83
41 - UNL - únik plynu/aerosolu	3	1	2	2	8
42 - UNL - únik kapaliny	1	1	0	0	2
43 - UNL - únik ropných produktů	4	4	3	5	16
44 - UNL - únik pevné látky	0	0	1	0	1
45 - UNL - ostatní	0	0	0	0	0
UNL celkem	8	6	6	7	27
51 - TH - technická havárie	0	0	0	0	0
52 - TH - technická pomoc	49	46	56	89	240
53 - TH - technologická pomoc	0	0	0	0	0
54 - TH - ostatní pomoc	2	6	18	13	39
TH celkem	51	52	74	102	279
61 - Radiační havárie a nehoda	0	0	0	0	0
71 - Ostatní mimořádné události	0	0	0	0	0
81 - Planý poplach	3	9	10	26	48
Události celkem	93	97	126	171	487

III. Následky mimořádných událostí - usmrcení, zranění, evakuování a zachránění za duben 2024

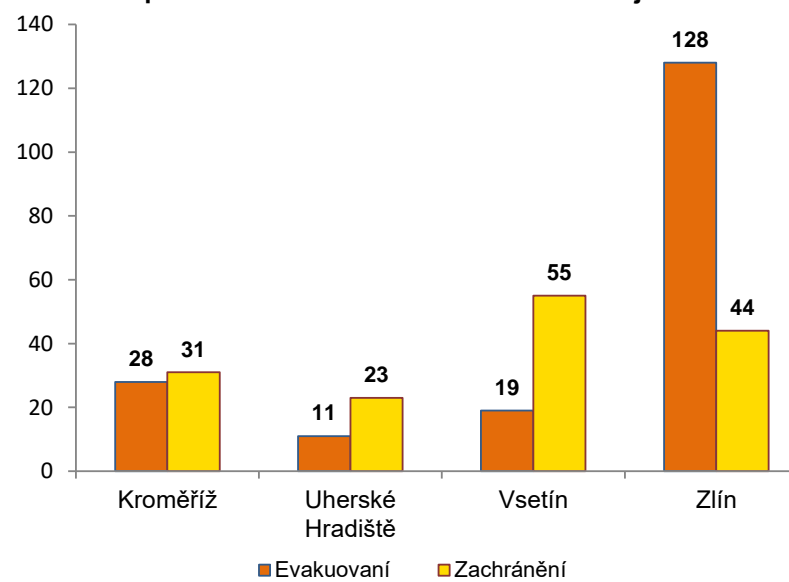
Tabulka 3 Souhrn usmrcených, zraněných, evakuovaných a zachráněných osob při událostech v okresech Zlínského kraje

Okres (kraj)	Počet usmrcených			Počet zraněných			Evakuování	Zachránění
	osob	hasičů JHZS	hasičů JSDH	osob	hasičů JHZS	hasičů JSDH		
Kroměříž	3	0	0	30	0	0	28	31
Uherské Hradiště	2	0	0	20	0	0	11	23
Vsetín	5	0	0	48	0	0	19	55
Zlín	8	0	0	53	0	0	128	44
Zlínský	18	0	0	151	0	0	186	153

Přehled počtu usmrcených a zraněných osob při událostech v okresech Zlínského kraje



Přehled počtu evakuovaných a zachráněných osob při událostech v okresech Zlínského kraje

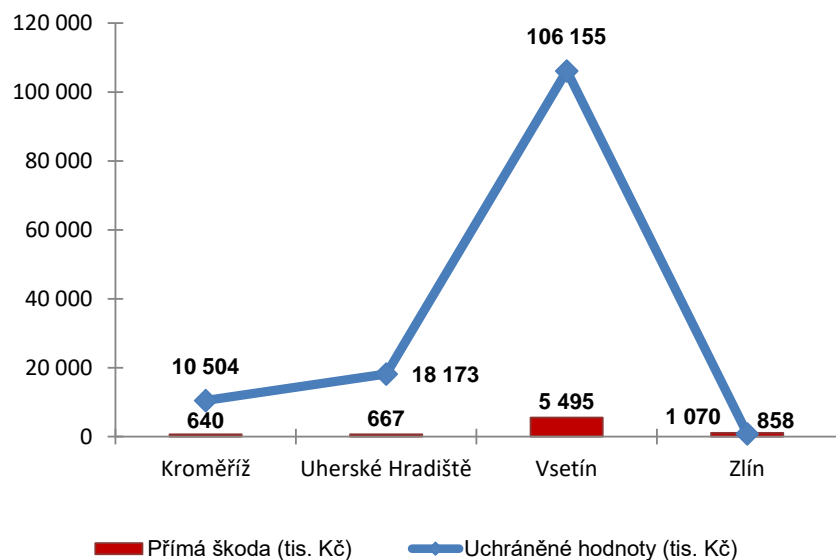


IV. Základní statistické údaje o událostech typu požár za duben 2024

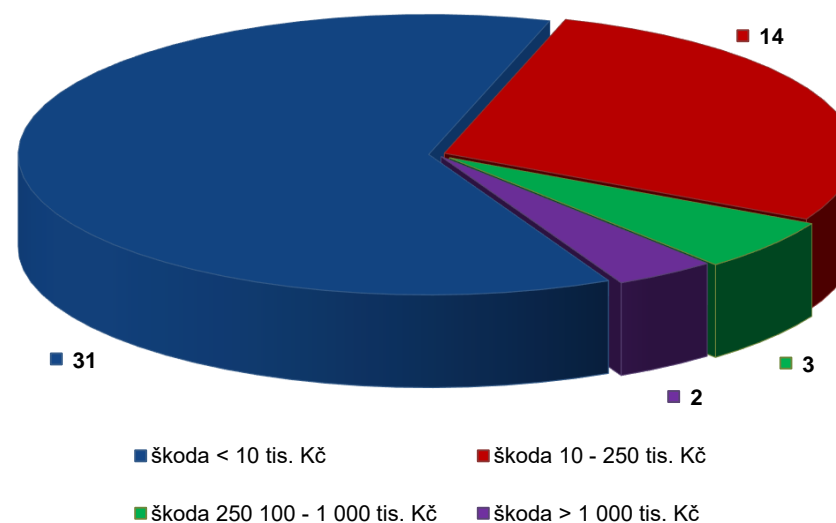
Tabulka 4 Základní údaje o požárech

Údaje o požárech / okres (kraj)	Kroměříž	Uherské Hradiště	Vsetín	Zlín	Zlínský
škoda < 10 tis. Kč	6	9	11	5	31
škoda 10 - 250 tis. Kč	3	3	4	4	14
škoda 250 100 - 1 000 tis. Kč	1	0	1	1	3
škoda > 1 000 tis. Kč	0	0	2	0	2
Počet požárů	10	12	18	10	50
Přímá škoda (tis. Kč)	640	667	5 495	1 070	7 872
Uchráněné hodnoty (tis. Kč)	10 504	18 173	106 155	858	135 690
Usmrceno osob	1	0	2	0	3
Zraněno osob	0	2	3	4	9

Přehled přímé škody a uchráněné hodnoty v tis. Kč při požárech v okresech Zlínského kraje



Přehled počtu požárů podle škody v tis. Kč ve Zlínském kraji



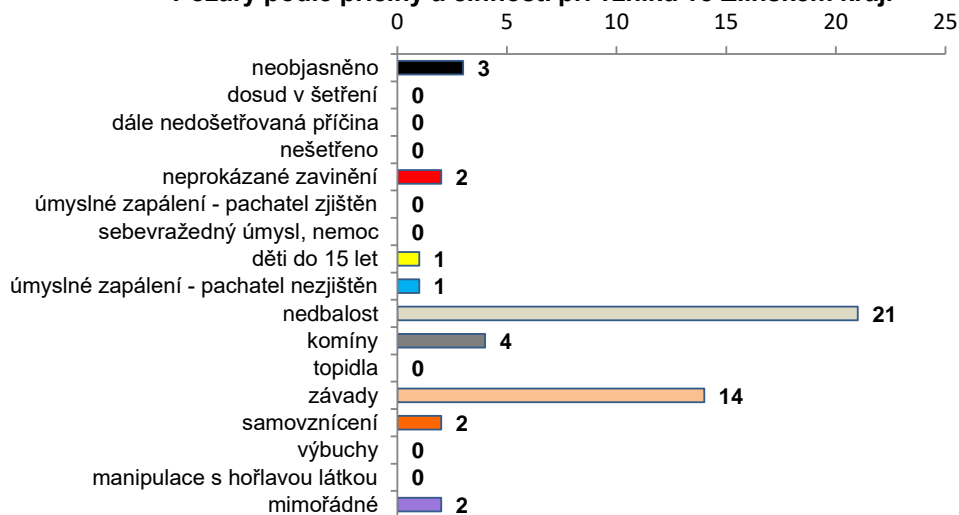
V. Požáry podle příčiny a činnosti při vzniku za duben 2024

Tabulka 5 Požáry podle příčiny a činnosti při vzniku v okresech Zlínského kraje

Kategorie / okres (kraj)	Kroměříž	Uherské Hradiště	Vsetín	Zlín	Zlínský
neobjasněno	0	1	2	0	3
dosud v šetření	0	0	0	0	0
dále nedošetřovaná příčina	0	0	0	0	0
nešetřeno	0	0	0	0	0
neprokázané zavinění	1	0	0	1	2
úmyslné zapálení - pachatel zjištěn	0	0	0	0	0
sebevražedný úmysl, nemoc	0	0	0	0	0
děti do 15 let	1	0	0	0	1
úmyslné zapálení - pachatel nezjištěn	0	0	0	1	1
nedbalost	3	7	8	3	21
komíny	1	0	3	0	4
topidla	0	0	0	0	0
závady	1	4	5	4	14
samovznícení	2	0	0	0	2
výbuchy	0	0	0	0	0
manipulace s hořlavou látkou	0	0	0	0	0
mimořádné	1	0	0	1	2
Celkem	10	12	18	10	50

pozn.: Dále nedošetřovaná příčina - jedná se o požáry se základní evidencí, například požáry přírodních porostů, odpadů, demolic a vraků vozidel, kdy nedošlo ke vzniku škody a rozšíření požáru.

Požáry podle příčiny a činnosti při vzniku ve Zlínském kraji



Požáry k celkovému počtu všech událostí po okresech Zlínského kraje

