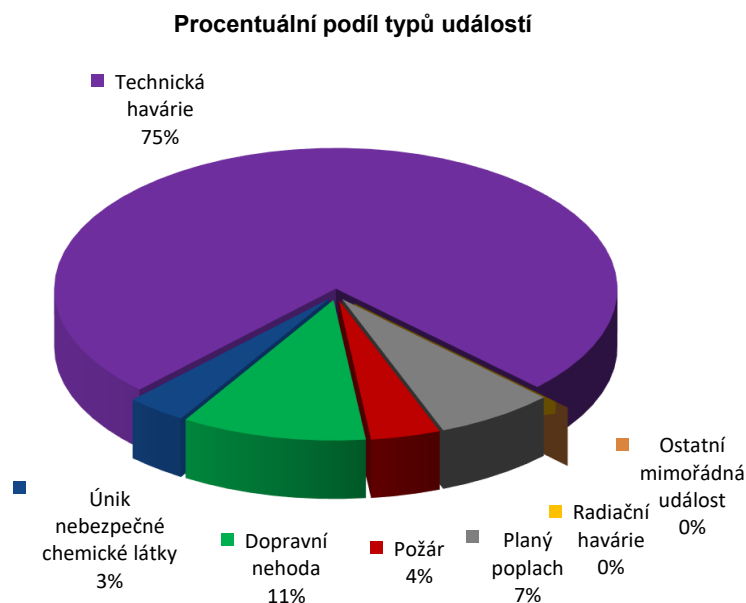
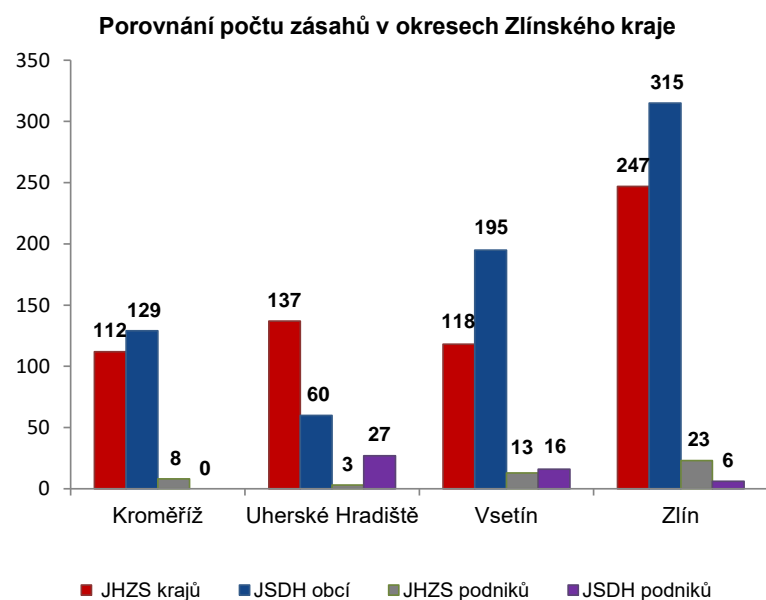


I. Základní statistické údaje o zásahové činnosti za červen 2024

Tabulka 1 Přehled počtu zásahů v okresech Zlínského kraje

Okres (kraj) / jednotka	Počet událostí	ZÁSAHY				
		všech jednotek PO	JHZS krajů	JSDH obcí	JHZS podniků	JSDH podniků
Kroměříž	187	249	112	129	8	0
Uherské Hradiště	148	227	137	60	3	27
Vsetín	247	342	118	195	13	16
Zlín	368	591	247	315	23	6
Zlínský	950	1 409	614	699	47	49



II. Základní statistické údaje o událostech za červen 2024

Tabulka 2 Přehled počtu událostí v okresech Zlínského kraje

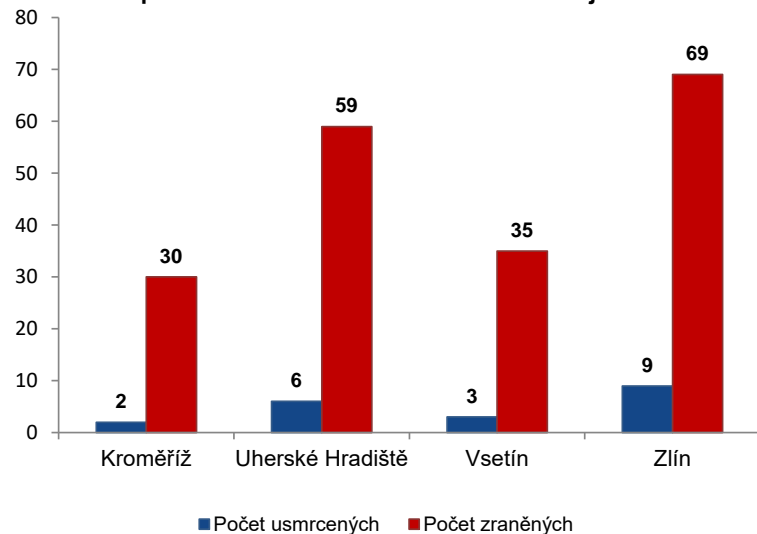
Typ události / okres (kraj)	Kroměříž	Uherské Hradiště	Vsetín	Zlín	Zlínský
12 - P - s účastí jednotky PO	1	12	11	14	38
19 - P - bez účasti jednotky PO	0	0	0	0	0
P celkem	1	12	11	14	38
21 - DN - silniční	16	29	20	29	94
22 - DN - silniční hromadná	0	1	0	0	1
23 - DN - železniční (vč. metra)	0	0	1	3	4
24 - DN - letecká	0	0	1	0	1
25 - DN - ostatní	0	1	0	0	1
DN celkem	16	31	22	32	101
41 - UNL - únik plynu/aerosolu	2	1	0	1	4
42 - UNL - únik kapaliny	0	1	1	2	4
43 - UNL - únik ropných produktů	5	5	7	7	24
44 - UNL - únik pevné látky	0	0	1	0	1
45 - UNL - ostatní	0	0	0	0	0
UNL celkem	7	7	9	10	33
51 - TH - technická havárie	0	0	0	0	0
52 - TH - technická pomoc	146	78	183	264	671
53 - TH - technologická pomoc	0	0	0	0	0
54 - TH - ostatní pomoc	3	10	10	19	42
TH celkem	149	88	193	283	713
61 - Radiační havárie a nehoda	0	0	0	0	0
71 - Ostatní mimořádné události	0	0	0	0	0
81 - Planý poplach	14	10	12	29	65
Událostí celkem	187	148	247	368	950

III. Následky mimořádných událostí - usmrcení, zranění, evakuování a zachránění za červen 2024

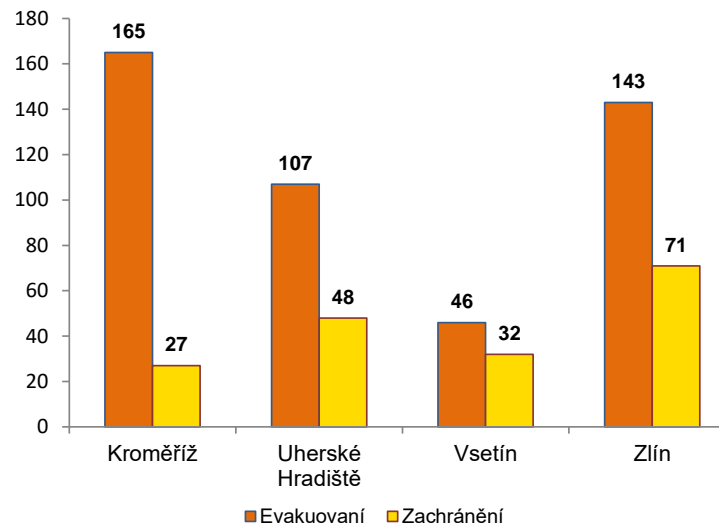
Tabulka 3 Souhrn usmrcených, zraněných, evakuovaných a zachráněných osob při událostech v okresech Zlínského kraje

Okres (kraj)	Počet usmrcených			Počet zraněných			Evakuování	Zachránění
	osob	hasičů JHZS	hasičů JSDH	osob	hasičů JHZS	hasičů JSDH		
Kroměříž	2	0	0	30	0	0	165	27
Uherské Hradiště	6	0	0	59	0	0	107	48
Vsetín	3	0	0	35	0	3	46	32
Zlín	9	0	0	69	1	0	143	71
Zlínský	20	0	0	193	1	3	461	178

Přehled počtu usmrcených a zraněných osob při událostech v okresech Zlínského kraje



Přehled počtu evakuovaných a zachráněných osob při událostech v okresech Zlínského kraje

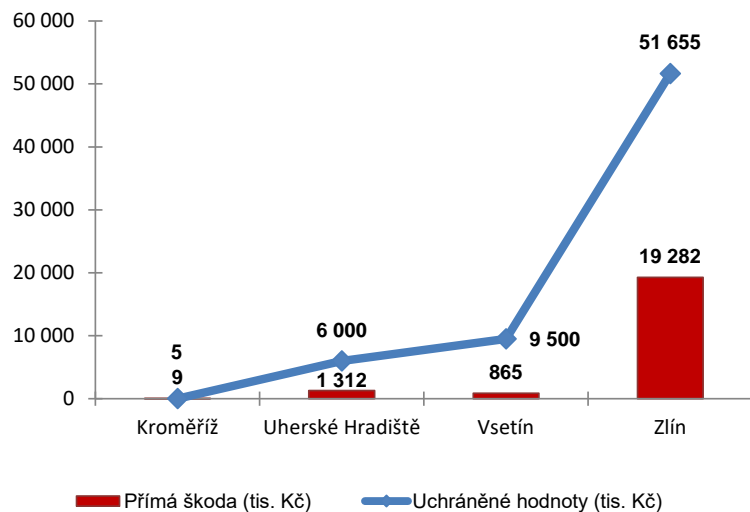


IV. Základní statistické údaje o událostech typu požár za červen 2024

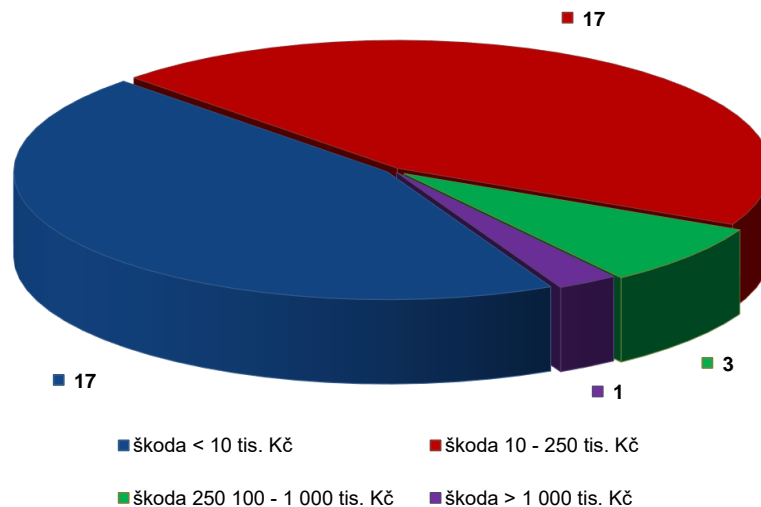
Tabulka 4 Základní údaje o požárech

Údaje o požárech / okres (kraj)	Kroměříž	Uherské Hradiště	Vsetín	Zlín	Zlínský
škoda < 10 tis. Kč	1	4	5	7	17
škoda 10 - 250 tis. Kč	0	6	5	6	17
škoda 250 100 - 1 000 tis. Kč	0	2	1	0	3
škoda > 1 000 tis. Kč	0	0	0	1	1
Počet požárů	1	12	11	14	38
Přímá škoda (tis. Kč)	9	1 312	865	19 282	21 468
Uchráněné hodnoty (tis. Kč)	5	6 000	9 500	51 655	67 160
Usmrceno osob	0	0	0	0	0
Zraněno osob	0	1	2	2	5

Přehled přímé škody a uchráněné hodnoty v tis. Kč při požárech v okresech Zlínského kraje



Přehled počtu požárů podle škody v tis. Kč ve Zlínském kraji



V. Požáry podle příčiny a činnosti při vzniku za červen 2024

Tabulka 5 Požáry podle příčiny a činnosti při vzniku v okresech Zlínského kraje

Kategorie / okres (kraj)	Kroměříž	Uherské Hradiště	Vsetín	Zlín	Zlínský
neobjasněno	0	0	0	0	0
dosud v šetření	0	0	0	0	0
dále nedošetřovaná příčina	0	0	0	0	0
nešetřeno	0	0	0	0	0
neprokázané zavinění	0	2	2	0	4
úmyslné zapálení - pachatel zjištěn	0	0	0	0	0
sebevražedný úmysl, nemoc	0	0	0	0	0
děti do 15 let	0	0	0	0	0
úmyslné zapálení - pachatel nezjištěn	0	0	0	2	2
nedbalost	0	4	5	6	15
komíny	0	0	0	0	0
topidla	0	0	0	0	0
závady	1	6	2	6	15
samovznícení	0	0	0	0	0
výbuchy	0	0	0	0	0
manipulace s hořlavou látkou	0	0	0	0	0
mimořádné	0	0	2	0	2
Celkem	1	12	11	14	38

pozn.: Dále nedošetřovaná příčina - jedná se o požáry se základní evidencí, například požáry přírodních porostů, odpadů, demolic a vraků vozidel, kdy nedošlo ke vzniku škody a rozšíření požáru.

Požáry podle příčiny a činnosti při vzniku ve Zlínském kraji



Požáry k celkovému počtu všech událostí po okresech Zlínského kraje

