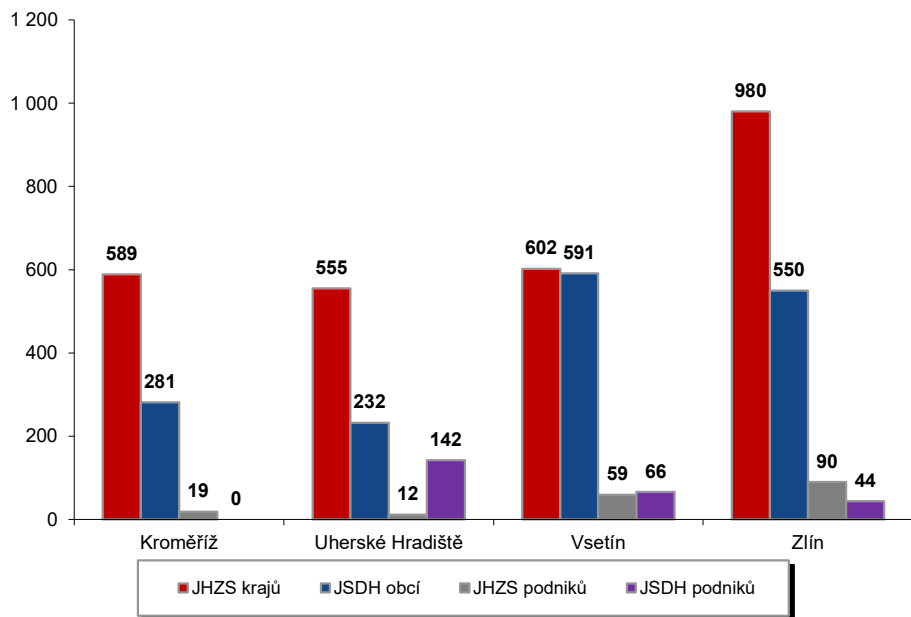


I. Základní statistické údaje o zásahové činnosti za II čtvrtletí 2024

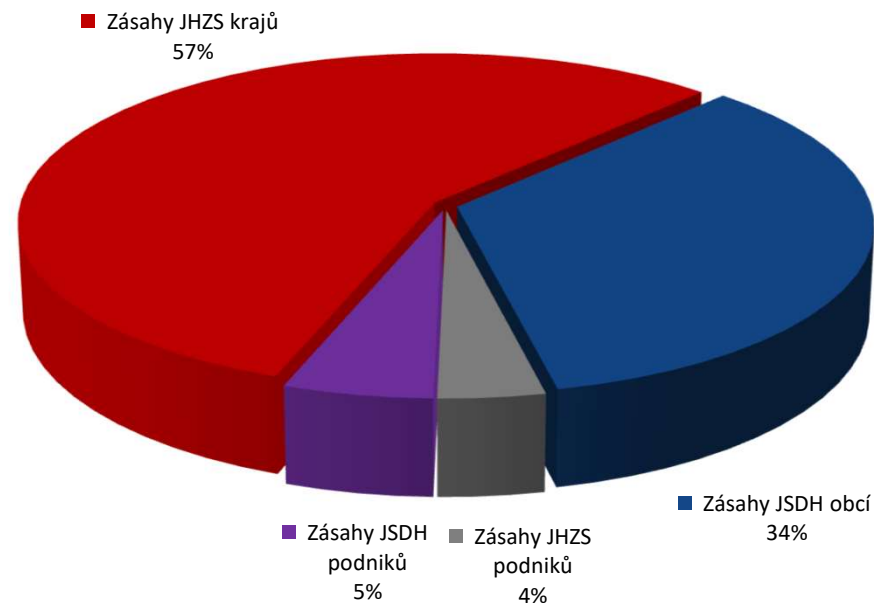
Tab. 1 Přehled počtu zásahů v okresech Zlínského kraje

Okres (kraj) / jednotka	ZÁSAHY													
	Celkem		JHZS krajů			JSDH obcí			JHZS podniků			JSDH podniků		
	Počet	Podíl %	Počet	Podíl %	% z celk.	Počet	Podíl %	% z celk.	Počet	Podíl %	% z celk.	Počet	Podíl %	% z celk.
Kroměříž	889	18,47	589	21,61	66,25	281	16,99	31,61	19	10,56	2,14	0	0,00	0,00
Uherské Hradiště	941	19,56	555	20,36	58,98	232	14,03	24,65	12	6,67	1,28	142	56,35	15,09
Vsetín	1 318	27,39	602	22,08	45,68	591	35,73	44,84	59	32,78	4,48	66	26,19	5,01
Zlín	1 664	34,58	980	35,95	58,89	550	33,25	33,05	90	50,00	5,41	44	17,46	2,64
Zlínský kraj	4 812	100	2 726	100	56,65	1 654	100	34,37	180	100	3,74	252	100	5,24

Porovnání počtu zásahů v okresech Zlínského kraje



Procentuální podíl počtu zásahů v okresech Zlínského kraje

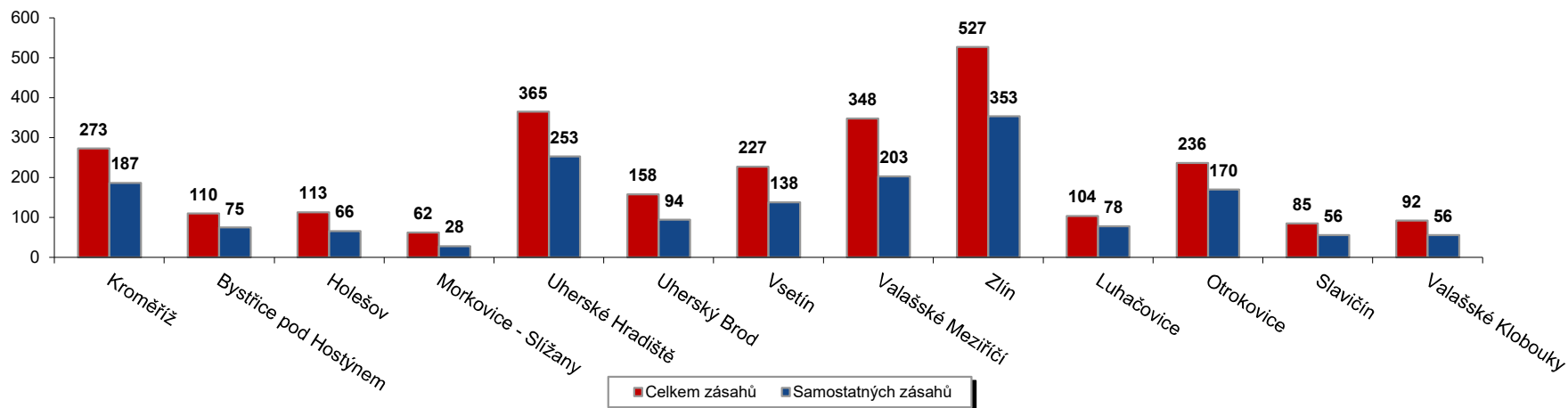


II. Zásahová činnost jednotek HZS Zlínského kraje za II čtvrtletí 2024

Tab. 2 Přehled počtu zásahů JPO I HZS ZLK podle stanic

Jednotka	Číslo jednotky	Celkem zásahů		Samostatných zásahů	
		počet	podíl %	počet	podíl %
Kroměříž	721010	273	10,11	187	10,64
Bystřice pod Hostýnem	721011	110	4,07	75	4,27
Holešov	721012	113	4,19	66	3,76
Morkovice - Slížany	721013	62	2,30	28	1,59
Uherské Hradiště	722010	365	13,52	253	14,40
Uherský Brod	722012	158	5,85	94	5,35
Vsetín	723010	227	8,41	138	7,85
Valašské Meziříčí	723011	348	12,89	203	11,55
Zlín	724010	527	19,52	353	20,09
Luhačovice	724013	104	3,85	78	4,44
Otrokovice	724014	236	8,74	170	9,68
Slavičín	724012	85	3,15	56	3,19
Valašské Klobouky	724011	92	3,41	56	3,19
Celkem	13 jednotek	2 700	100,00	1 757	100,00

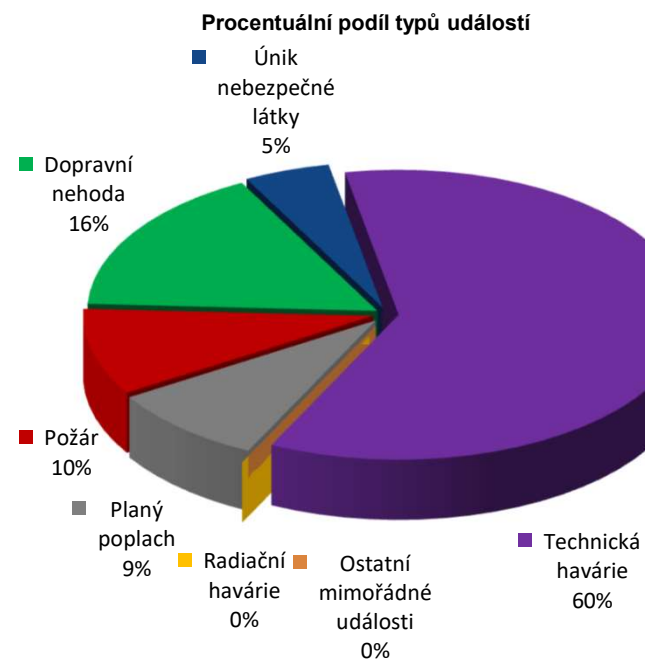
Přehled počtu zásahů JPO I HZS ZLK podle stanic



III. Základní statistické údaje o událostech za II čtvrtletí 2024

Tab. 3 Přehled počtu událostí v okresech Zlínského kraje

Typ události / okres (kraj)	KM	UH	VS	ZL	Zlínský
12 - P - s účastí jednotky PO	54	60	94	95	303
19 - P - bez účasti jednotky PO	2	0	4	2	8
Požár (P)	56	60	98	97	311
21 - DN - silniční	113	118	104	155	490
22 - DN - silniční hromadná	1	2	1	5	9
23 - DN - železniční (včetně metra)	1	3	5	7	16
24 - DN - letecká	0	0	1	0	1
25 - DN - ostatní	3	5	3	3	14
Dopravní nehoda (DN)	118	128	114	170	530
41 - UNL - únik plynu/aerosolu	15	8	9	10	42
42 - UNL - únik kapaliny (mimo ropných produktů)	1	2	3	6	12
43 - UNL - únik ropných produktů	23	16	31	25	95
44 - UNL - únik pevné látky	1	0	3	0	4
45 - UNL - ostatní (včetně jiné než chemické)	1	0	0	0	1
Únik nebezpečné chemické látky (UNL)	41	26	46	41	154
51 - TH - technická havárie	0	0	0	0	0
52 - TH - technická pomoc	361	279	447	613	1 700
53 - TH - technologická pomoc	0	0	0	0	0
54 - TH - ostatní pomoc	19	40	80	98	237
Technická havárie (TH)	380	319	527	711	1 937
61 - Radiační havárie a nehoda (RH)	0	0	0	0	0
71 - Ostatní mimořádné události (OMU)	0	0	0	0	0
81 - Planý poplach (PP)	33	47	64	142	286
Události celkem	628	580	849	1 161	3 218



IV. Základní statistické údaje o událostech za II čtvrtletí 2024

Tab. 4 Přehled počtu událostí podle měsíců ve Zlínském kraji

Měsíc / typ události	I	II	III	IV	V	VI	VII	VIII	IX	X	XI	XII
Požáry*	55	37	62	50	69	38	0	0	0	0	0	0
Dopravní nehody*	86	69	100	83	91	101	0	0	0	0	0	0
Úniky nebezpečné látky*	21	23	27	27	23	33	0	0	0	0	0	0
Technické havárie*	257	161	313	279	214	713	0	0	0	0	0	0
Ostatní mimořádné události*	37	38	28	48	70	65	0	0	0	0	0	0
Události celkem	456	328	530	487	467	950	0	0	0	0	0	0

*poznámka:

požáry: požáry s účastí jednotky PO, požáry bez účasti jednotky PO

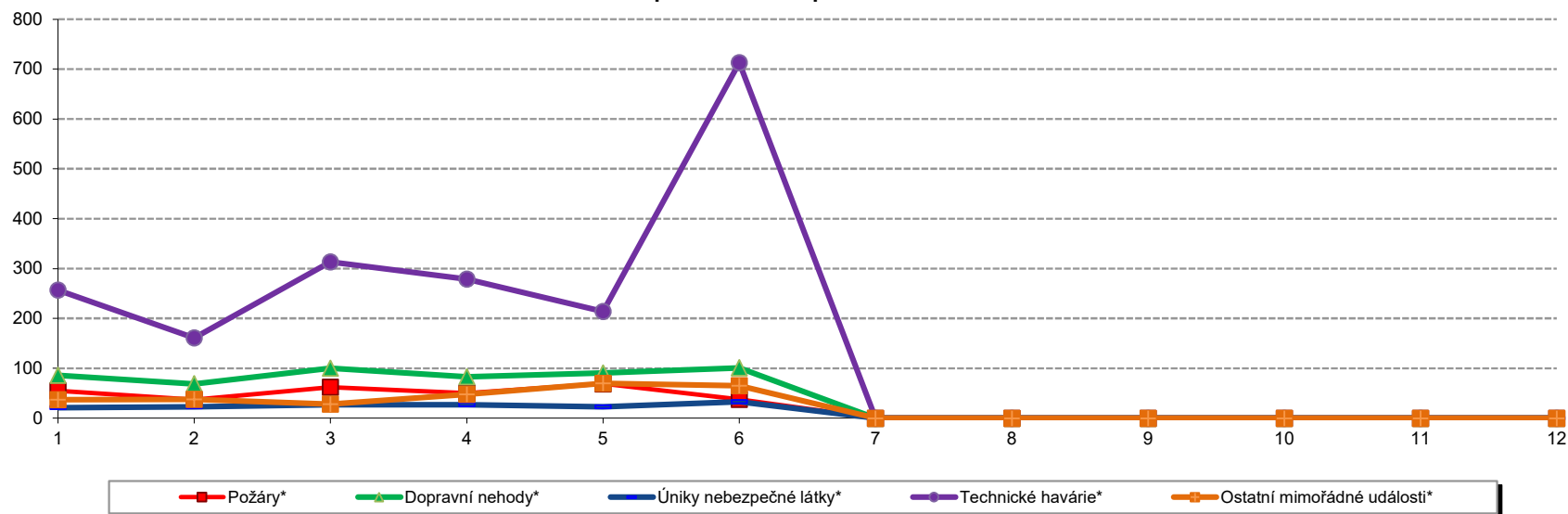
dopravní nehody: silniční, silniční hromadná, železniční vč. metra, letecká, ostatní

úniky nebezpečných látek: plynu, aerosolu, kapaliny, ropných produktů, pevných látek, ostatní

technické havárie: technické havárie, technická pomoc, technologická pomoc, ostatní, povodeň, záplava, déšť, sníh, námrazy, větrná smršť, sesuv půdy, ostatní

ostatní mimořádné události: radiační havárie a nehody, ostatní MU, planý poplach

Přehled počtu událostí podle měsíců

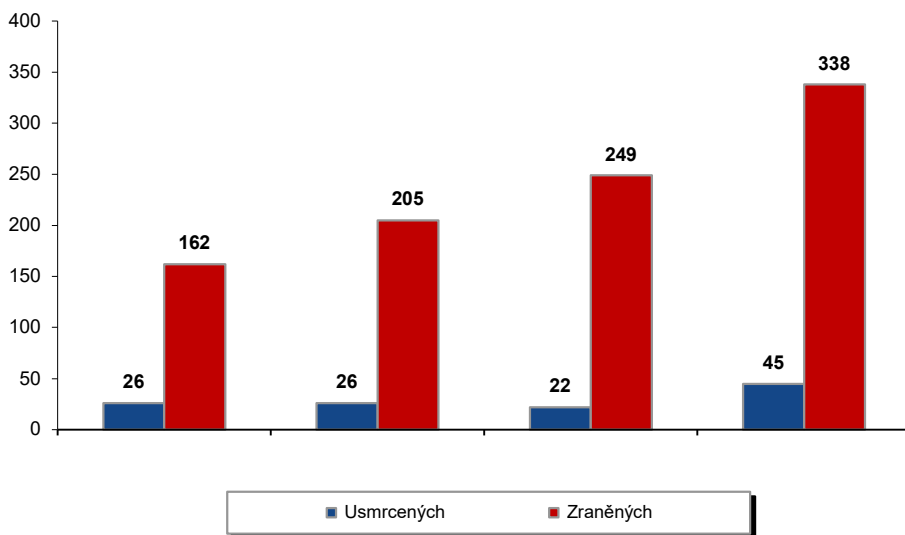


V. Následky mimořádných událostí - usmrcení, zranění, evakuování a zachránění za II čtvrtletí 2024

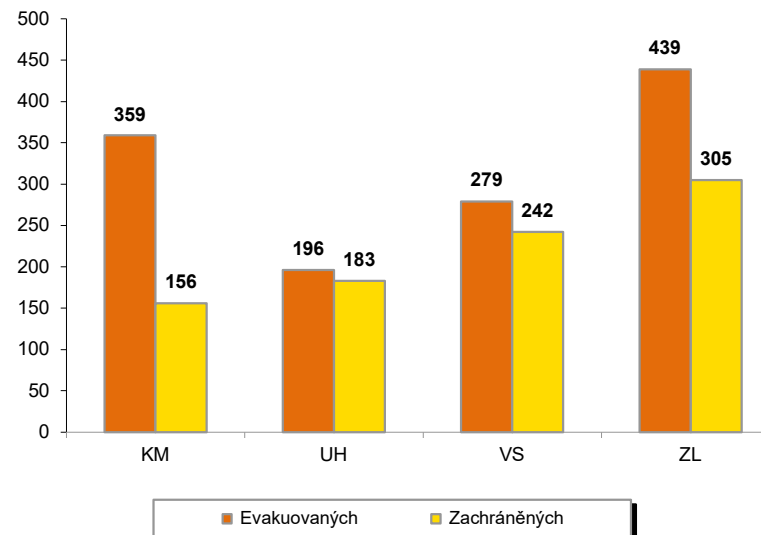
Tab. 5 Souhrn usmrcených, zraněných, evakuovaných a zachráněných osob při událostech v okresech Zlínského kraje

Kategorie / okres (kraj)	KM	UH	VS	ZL	Zlínský
Usmrcených	26	26	22	45	119
osob	26	26	22	45	119
hasičů JHZS	0	0	0	0	0
hasičů JSDH	0	0	0	0	0
Zraněných	163	206	255	343	967
osob	162	205	249	338	954
hasičů JHZS	1	1	2	1	5
hasičů JSDH	0	0	4	4	8
Evakuovaných	359	196	279	439	1273
osob	359	196	279	439	1273
Zachráněných	156	183	242	305	886
osob	156	183	242	305	886

Přehled počtu usmrcených a zraněných osob při událostech v okresech Zlínského kraje



Přehled počtu evakuovaných a zachráněných osob při událostech v okresech Zlínského kraje

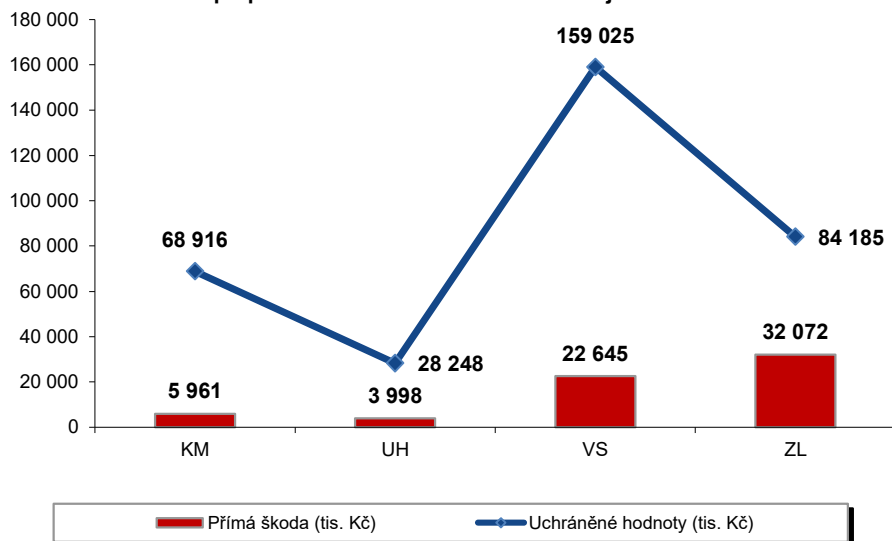


VI. Základní statistické údaje o událostech typu požár za II čtvrtletí 2024

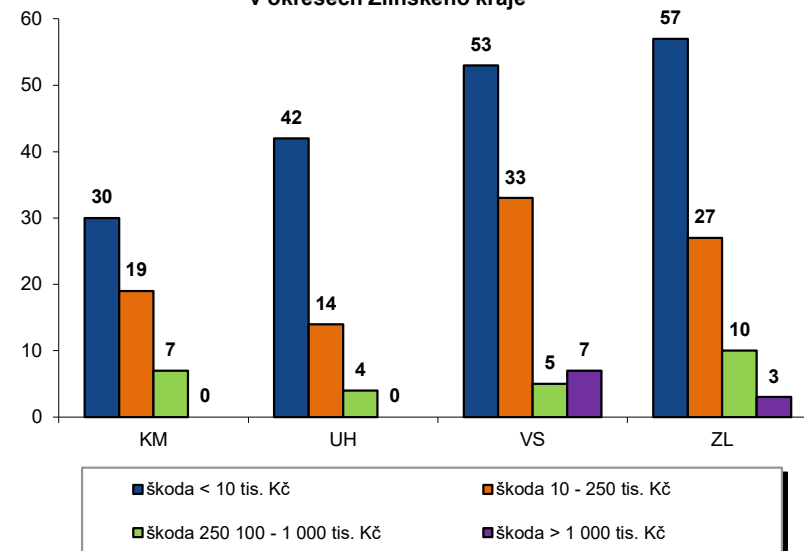
Tab. 6 Základní údaje o požárech

Údaje o požárech / okres (kraj)	KM	UH	VS	ZL	Zlínský
škoda < 10 tis. Kč	30	42	53	57	182
škoda 10 - 250 tis. Kč	19	14	33	27	93
škoda 250 100 - 1 000 tis. Kč	7	4	5	10	26
škoda > 1 000 tis. Kč	0	0	7	3	10
Počet požárů	56	60	98	97	311
Přímá škoda (tis. Kč)	5 961	3 998	22 645	32 072	64 675
Uchráněné hodnoty (tis. Kč)	68 916	28 248	159 025	84 185	340 374
Usmrceno osob	2	0	2	0	4
Zraněno osob	4	7	15	25	51
Evakuováno osob	154	2	94	79	329
Zachráněno osob	4	3	13	13	33

Přehled přímé škody a uchráněné hodnoty v tis. Kč při požárech v okresech Zlínského kraje



Přehled počtu požárů podle škody v tis. Kč v okresech Zlínského kraje



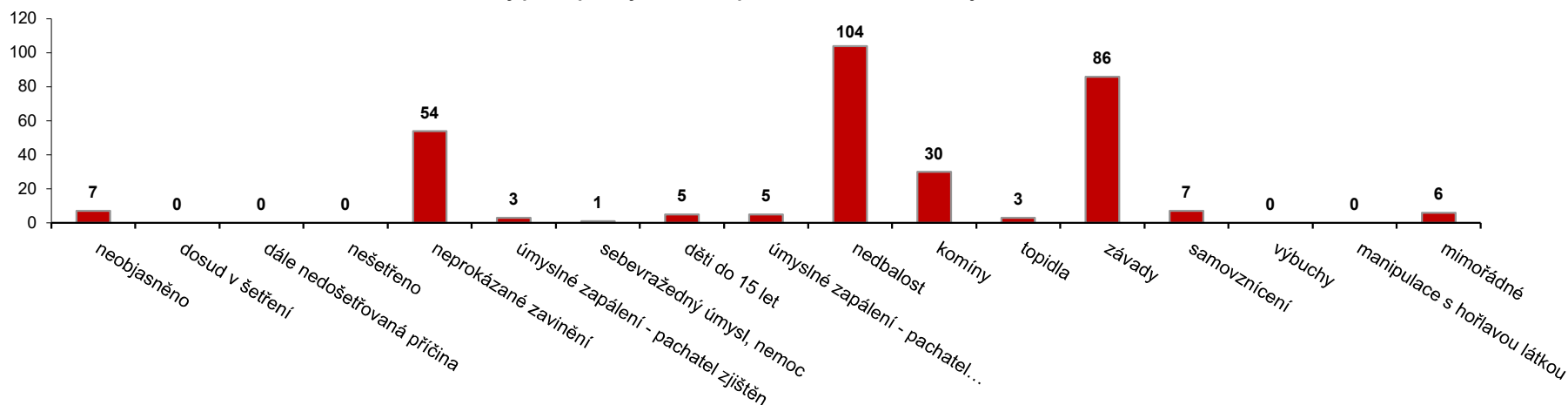
VII. Požáry podle příčiny a činnosti při vzniku za II čtvrtletí 2024

Tab. 7 Požáry podle příčiny a činnosti při vzniku v okresech Zlínského kraje

Kategorie / okres (kraj)	KM	UH	VS	ZL	Zlínský
neobjasněno	0	1	5	1	7
dosud v šetření	0	0	0	0	0
dále nedošetřovaná příčina	0	0	0	0	0
nešetřeno	0	0	0	0	0
neprokázané zavinění	10	9	17	18	54
úmyslné zapálení - pachatel zjištěn	1	2	0	0	3
sebevražedný úmysl, nemoc	0	0	1	0	1
děti do 15 let	2	1	2	0	5
úmyslné zapálení - pachatel nezjištěn	1	0	0	4	5
nedbalost	14	26	34	30	104
komíny	4	3	14	9	30
topidla	0	0	2	1	3
závady	17	15	21	33	86
samovznícení	4	3	0	0	7
výbuchy	0	0	0	0	0
manipulace s hořlavou látkou	0	0	0	0	0
mimořádné	3	0	2	1	6
Celkem	56	60	98	97	311

pozn. Nedošetřované požáry - Jedná se o požáry se základní evidencí, například požáry přírodních porostů, odpadů, demolic a vraků vozidel, kdy nedošlo ke vzniku škody a rozšíření požáru.

Požáry podle příčiny a činnosti při vzniku ve Zlínském kraji



VIII. Základní statistické údaje o spolupráci u událostí za II čtvrtletí 2024

Tab. 8 Přehled spolupráce u událostí ve Zlínském kraji

Typ události / spolupráce	Požáry*	Dopravní nehody*	Únik nebezpečné látky*	Technické havárie*	Ostatní MU*	Celkem
Policie ČR	270	528	114	740	85	1737
Zdravotnická záchranná služba	42	379	8	566	19	1014
Armáda ČR - roty	0	0	0	0	0	0
Armáda ČR - jiné	0	0	0	0	0	0
Obecní policie	16	20	18	98	7	159
Hygienická služba	0	0	0	0	0	0
Báňská záchranná služba	0	0	0	0	0	0
Občanská sdružení v IZS	0	0	0	0	0	0
Pohotovostní služba elektro rozvodných závodů	11	9	0	34	0	54
Plynárenská pohotovostní služba	1	5	27	7	0	40
Vodárenská pohotovostní služba	2	1	5	7	0	15
Teplárenská pohotovostní služba	0	0	0	0	0	0
Státní úřad pro jadernou bezpečnost	0	0	0	0	0	0
Ústřední orgány státní správy	0	0	0	1	0	1
Firmy sdružené pod TRINS	0	0	0	0	0	0
Samospráva	16	3	10	44	3	76
Územní orgány státní správy	0	2	3	1	0	6
Podniky, firmy	16	30	4	18	10	78
Místní služby	1	19	1	25	2	48
Orgány životního prostředí (ČIŽP atd.)	3	6	12	2	0	23
Správce komunikace	0	12	6	10	0	28
Veterinární správa	0	0	0	1	0	1
Ostatní subjekty (název)	17	27	6	102	28	180

*poznámka:

požáry: požáry s účastí jednotky PO, požáry bez účasti jednotky PO

dopravní nehody: silniční, silniční hromadná, železniční vč. metra, letecká, ostatní

úniky nebezpečných látek: plynu, aerosolu, kapaliny, ropných produktů, pevných látek, ostatní

technické havárie: technické havárie, technická pomoc, technologická pomoc, ostatní, povodeň, záplava, déšť, sníh, námrazy, větrná smršť, sesuv půdy, ostatní

ostatní mimořádné události: radiační havárie a nehody, ostatní MU, planý poplach