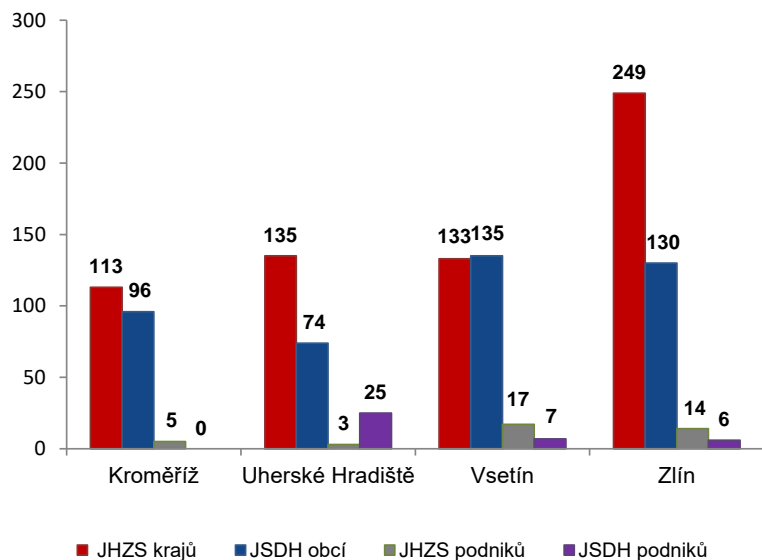


## I. Základní statistické údaje o zásahové činnosti za červenec 2024

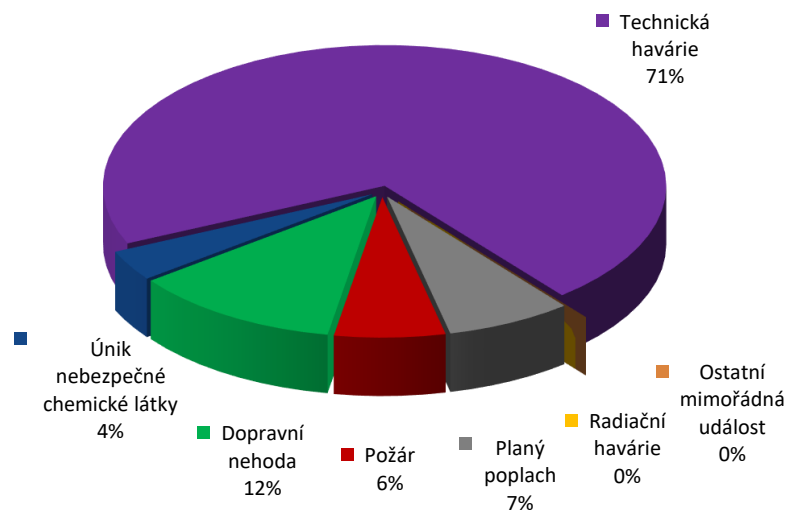
Tabulka 1 Přehled počtu zásahů v okresech Zlínského kraje

| Okres (kraj) / jednotka | Počet událostí | ZÁSAHY            |            |            |              |              |
|-------------------------|----------------|-------------------|------------|------------|--------------|--------------|
|                         |                | všech jednotek PO | JHZS krajů | JSDH obcí  | JHZS podniků | JSDH podniků |
| Kroměříž                | 166            | 214               | 113        | 96         | 5            | 0            |
| Uherské Hradiště        | 152            | 237               | 135        | 74         | 3            | 25           |
| Vsetín                  | 218            | 292               | 133        | 135        | 17           | 7            |
| Zlín                    | 281            | 399               | 249        | 130        | 14           | 6            |
| <b>Zlínský</b>          | <b>817</b>     | <b>1 142</b>      | <b>630</b> | <b>435</b> | <b>39</b>    | <b>38</b>    |

Porovnání počtu zásahů v okresech Zlínského kraje



Procentuální podíl typů událostí



## II. Základní statistické údaje o událostech za červenec 2024

Tabulka 2 Přehled počtu událostí v okresech Zlínského kraje

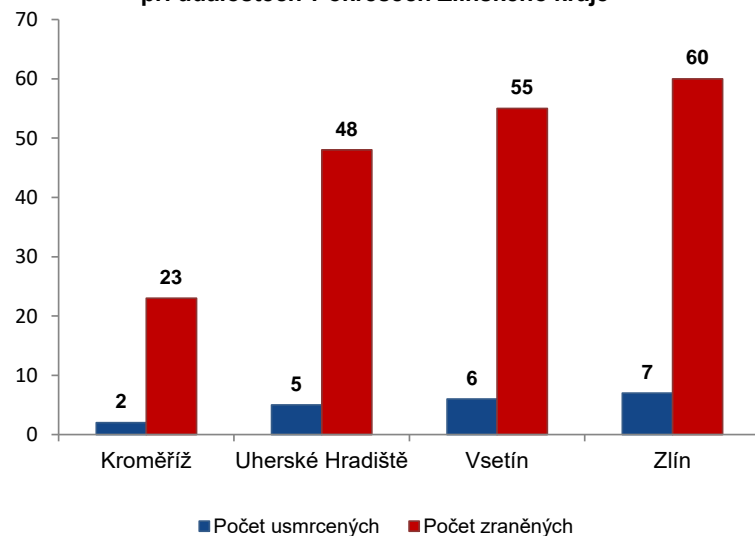
| Typ události / okres (kraj)            | Kroměříž   | Uherské Hradiště | Vsetín     | Zlín       | Zlínský    |
|--|------------|------------------|------------|------------|------------|
| 12 - P - s účastí jednotky PO          | 11         | 15               | 14         | 12         | 52         |
| 19 - P - bez účasti jednotky PO        | 0          | 0                | 0          | 0          | 0          |
| <b>P celkem</b>                        | <b>11</b>  | <b>15</b>        | <b>14</b>  | <b>12</b>  | <b>52</b>  |
| 21 - DN - silniční                     | 18         | 21               | 22         | 32         | 93         |
| 22 - DN - silniční hromadná            | 0          | 0                | 0          | 0          | 0          |
| 23 - DN - železniční (vč. metra)       | 0          | 1                | 1          | 2          | 4          |
| 24 - DN - letecká                      | 0          | 0                | 0          | 0          | 0          |
| 25 - DN - ostatní                      | 0          | 0                | 1          | 0          | 1          |
| <b>DN celkem</b>                       | <b>18</b>  | <b>22</b>        | <b>24</b>  | <b>34</b>  | <b>98</b>  |
| 41 - UNL - únik plynu/aerosolu         | 0          | 5                | 0          | 3          | 8          |
| 42 - UNL - únik kapaliny               | 0          | 1                | 1          | 1          | 3          |
| 43 - UNL - únik ropných produktů       | 4          | 3                | 4          | 6          | 17         |
| 44 - UNL - únik pevné látky            | 0          | 0                | 1          | 0          | 1          |
| 45 - UNL - ostatní                     | 0          | 0                | 0          | 0          | 0          |
| <b>UNL celkem</b>                      | <b>4</b>   | <b>9</b>         | <b>6</b>   | <b>10</b>  | <b>29</b>  |
| 51 - TH - technická havárie            | 0          | 0                | 0          | 0          | 0          |
| 52 - TH - technická pomoc              | 124        | 86               | 148        | 178        | 536        |
| 53 - TH - technologická pomoc          | 0          | 0                | 0          | 0          | 0          |
| 54 - TH - ostatní pomoc                | 2          | 9                | 10         | 22         | 43         |
| <b>TH celkem</b>                       | <b>126</b> | <b>95</b>        | <b>158</b> | <b>200</b> | <b>579</b> |
| <b>61 - Radiační havárie a nehoda</b>  | <b>0</b>   | <b>0</b>         | <b>0</b>   | <b>0</b>   | <b>0</b>   |
| <b>71 - Ostatní mimořádné události</b> | <b>0</b>   | <b>0</b>         | <b>0</b>   | <b>0</b>   | <b>0</b>   |
| <b>81 - Planý poplach</b>              | <b>7</b>   | <b>11</b>        | <b>16</b>  | <b>25</b>  | <b>59</b>  |
| <b>Událostí celkem</b>                 | <b>166</b> | <b>152</b>       | <b>218</b> | <b>281</b> | <b>817</b> |

### III. Následky mimořádných událostí - usmrcení, zranění, evakuování a zachránění za červenec 2024

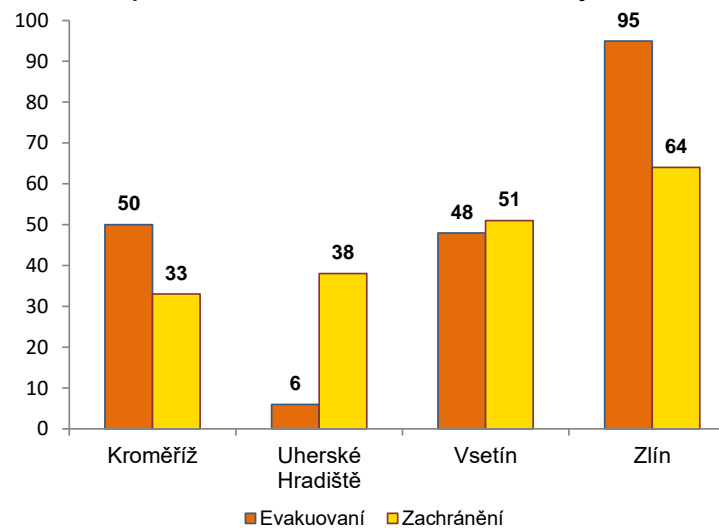
Tabulka 3 Souhrn usmrcených, zraněných, evakuovaných a zachráněných osob při událostech v okresech Zlínského kraje

| Okres (kraj)     | Počet usmrcených |             |             | Počet zraněných |             |             | Evakuování | Zachránění |
|------------------|------------------|-------------|-------------|-----------------|-------------|-------------|------------|------------|
|                  | osob             | hasičů JHZS | hasičů JSDH | osob            | hasičů JHZS | hasičů JSDH |            |            |
| Kroměříž         | 2                | 0           | 0           | 23              | 0           | 0           | 50         | 33         |
| Uherské Hradiště | 5                | 0           | 0           | 48              | 0           | 0           | 6          | 38         |
| Vsetín           | 6                | 0           | 0           | 55              | 2           | 0           | 48         | 51         |
| Zlín             | 7                | 0           | 0           | 60              | 1           | 0           | 95         | 64         |
| <b>Zlínský</b>   | <b>20</b>        | <b>0</b>    | <b>0</b>    | <b>186</b>      | <b>3</b>    | <b>0</b>    | <b>199</b> | <b>186</b> |

Přehled počtu usmrcených a zraněných osob při událostech v okresech Zlínského kraje



Přehled počtu evakuovaných a zachráněných osob při událostech v okresech Zlínského kraje

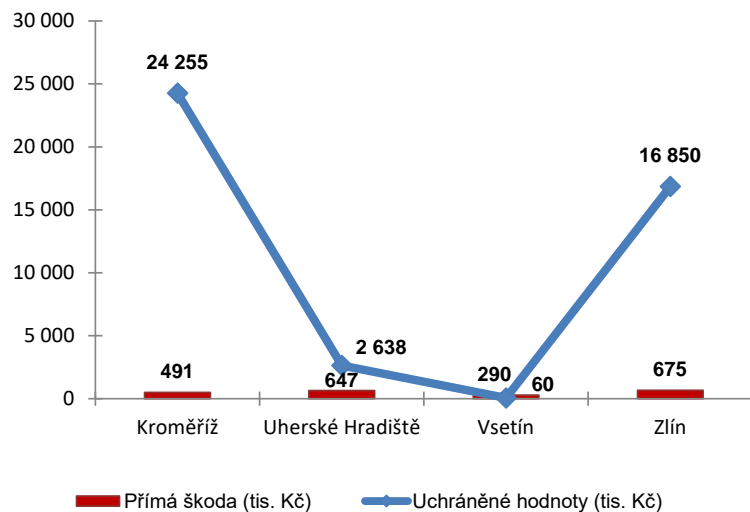


## IV. Základní statistické údaje o událostech typu požár za červenec 2024

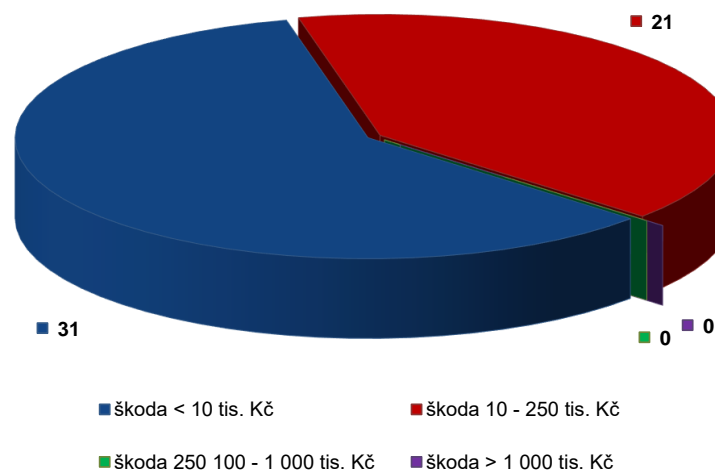
Tabulka 4 Základní údaje o požárech

| Údaje o požárech / okres (kraj) | Kroměříž  | Uherské Hradiště | Vsetín    | Zlín      | Zlínský   |
|---------------------------------|-----------|------------------|-----------|-----------|-----------|
| škoda < 10 tis. Kč              | 7         | 10               | 8         | 6         | 31        |
| škoda 10 - 250 tis. Kč          | 4         | 5                | 6         | 6         | 21        |
| škoda 250 100 - 1 000 tis. Kč   | 0         | 0                | 0         | 0         | 0         |
| škoda > 1 000 tis. Kč           | 0         | 0                | 0         | 0         | 0         |
| <b>Počet požárů</b>             | <b>11</b> | <b>15</b>        | <b>14</b> | <b>12</b> | <b>52</b> |
| Přímá škoda (tis. Kč)           | 491       | 647              | 290       | 675       | 2 103     |
| Uchráněné hodnoty (tis. Kč)     | 24 255    | 2 638            | 60        | 16 850    | 43 803    |
| Usmrceno osob                   | 0         | 0                | 0         | 0         | 0         |
| Zraněno osob                    | 0         | 1                | 0         | 0         | 1         |

Přehled přímé škody a uchráněné hodnoty v tis. Kč při požárech v okresech Zlínského kraje



Přehled počtu požárů podle škody v tis. Kč ve Zlínském kraji



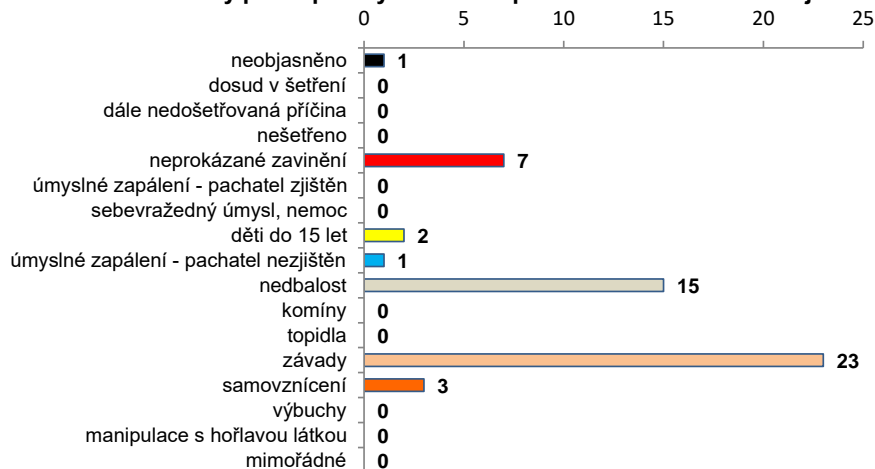
## V. Požáry podle příčiny a činnosti při vzniku za červenec 2024

Tabulka 5 Požáry podle příčiny a činnosti při vzniku v okresech Zlínského kraje

| Kategorie / okres (kraj)              | Kroměříž  | Uherské Hradiště | Vsetín    | Zlín      | Zlínský   |
|---------------------------------------|-----------|------------------|-----------|-----------|-----------|
| neobjasněno                           | 0         | 1                | 0         | 0         | 1         |
| dosud v šetření                       | 0         | 0                | 0         | 0         | 0         |
| dále nedošetřovaná příčina            | 0         | 0                | 0         | 0         | 0         |
| nešetřeno                             | 0         | 0                | 0         | 0         | 0         |
| neprokázané zavinění                  | 2         | 1                | 3         | 1         | 7         |
| úmyslné zapálení - pachatel zjištěn   | 0         | 0                | 0         | 0         | 0         |
| sebevražedný úmysl, nemoc             | 0         | 0                | 0         | 0         | 0         |
| děti do 15 let                        | 0         | 1                | 1         | 0         | 2         |
| úmyslné zapálení - pachatel nezjištěn | 1         | 0                | 0         | 0         | 1         |
| nedbalost                             | 0         | 7                | 3         | 5         | 15        |
| komíny                                | 0         | 0                | 0         | 0         | 0         |
| topidla                               | 0         | 0                | 0         | 0         | 0         |
| závady                                | 7         | 4                | 7         | 5         | 23        |
| samovznícení                          | 1         | 1                | 0         | 1         | 3         |
| výbuchy                               | 0         | 0                | 0         | 0         | 0         |
| manipulace s hořlavou látkou          | 0         | 0                | 0         | 0         | 0         |
| mimořádné                             | 0         | 0                | 0         | 0         | 0         |
| <b>Celkem</b>                         | <b>11</b> | <b>15</b>        | <b>14</b> | <b>12</b> | <b>52</b> |

pozn.: Dále nedošetřovaná příčina - jedná se o požáry se základní evidencí, například požáry přírodních porostů, odpadů, demolic a vraků vozidel, kdy nedošlo ke vzniku škody a rozšíření požáru.

Požáry podle příčiny a činnosti při vzniku ve Zlínském kraji



Požáry k celkovému počtu všech událostí po okresech Zlínského kraje

