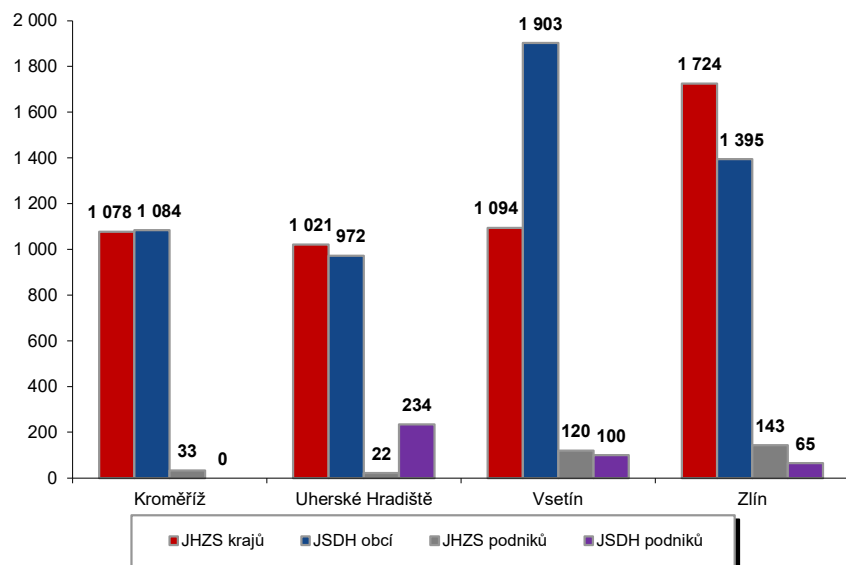


I. Základní statistické údaje o zásahové činnosti za III čtvrtletí 2024

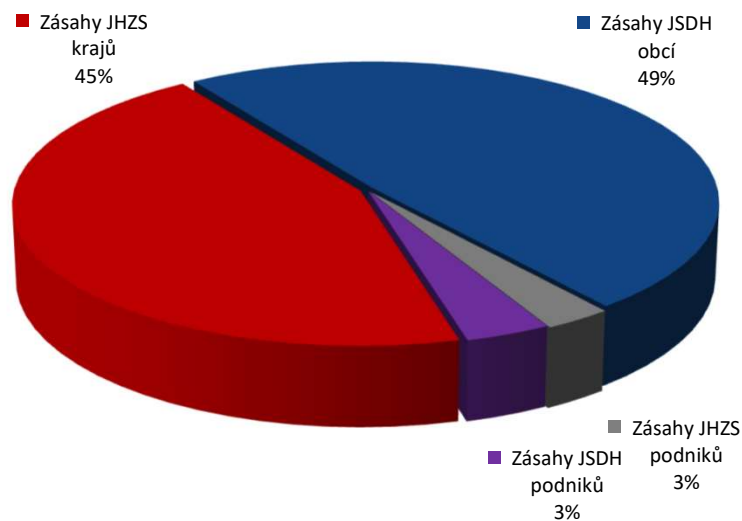
Tab. 1 Přehled počtu zásahů v okresech Zlínského kraje

Okres (kraj) / jednotka	ZÁSAHY												
	Celkem		JHZS krajů			JSDH obcí			JHZS podniků		JSDH podniků		
	Počet	Podíl %	Počet	Podíl %	% z celk.	Počet	Podíl %	% z celk.	Počet	% z celk.	Počet	Podíl %	% z celk.
Kroměříž	2 195	19,98	1 078	21,92	49,11	1 084	20,25	49,38	33	1,50	0	0,00	0,00
Uherské Hradiště	2 249	20,47	1 021	20,76	45,40	972	18,15	43,22	22	0,98	234	58,65	10,40
Vsetín	3 217	29,28	1 094	22,25	34,01	1 903	35,54	59,15	120	3,73	100	25,06	3,11
Zlín	3 327	30,28	1 724	35,06	51,82	1 395	26,06	41,93	143	4,30	65	16,29	1,95
Zlínský kraj	10 988	100	4 917	100	44,75	5 354	100	48,73	318	2,89	399	100	3,63

Porovnání počtu zásahů v okresech Zlínského kraje



Procentuální podíl počtu zásahů v okresech Zlínského kraje

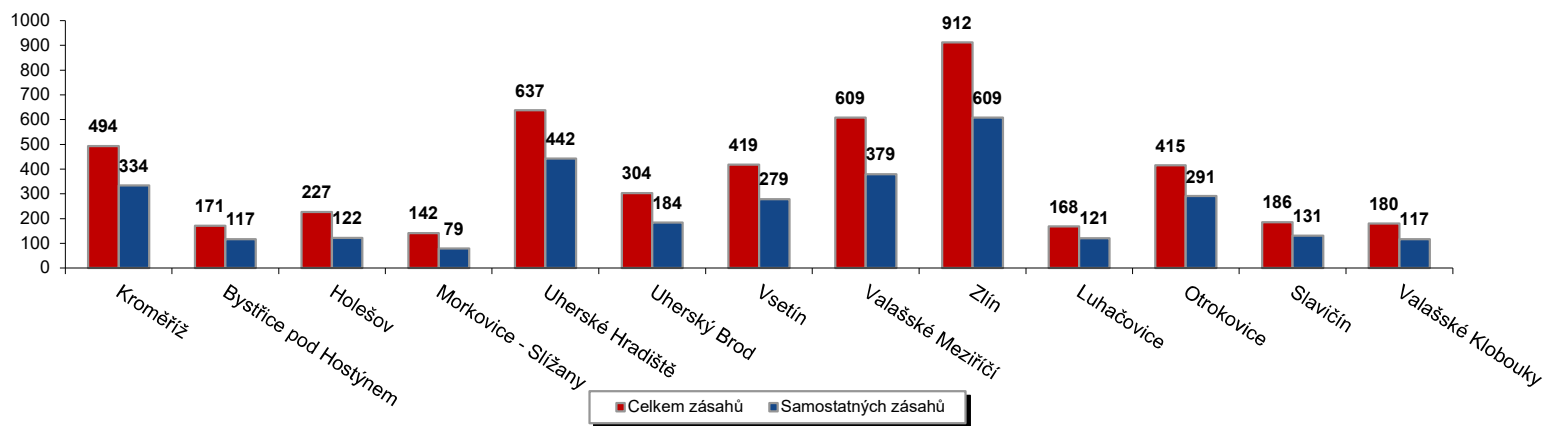


II. Zásahová činnost jednotek HZS Zlínského kraje za III čtvrtletí 2024

Tab. 2 Přehled počtu zásahů JPO I HZS ZLK podle stanic

Jednotka	Číslo jednotky	Celkem zásahů		Samostatných zásahů	
		počet	podíl %	počet	podíl %
Kroměříž	721010	494	10,16	334	10,42
Bystřice pod Hostýnem	721011	171	3,52	117	3,65
Holešov	721012	227	4,67	122	3,81
Morkovice - Slížany	721013	142	2,92	79	2,46
Uherské Hradiště	722010	637	13,10	442	13,79
Uherský Brod	722012	304	6,25	184	5,74
Vsetín	723010	419	8,61	279	8,71
Valašské Meziříčí	723011	609	12,52	379	11,83
Zlín	724010	912	18,75	609	19,00
Luhačovice	724013	168	3,45	121	3,78
Otrokovice	724014	415	8,53	291	9,08
Slavičín	724012	186	3,82	131	4,09
Valašské Klobouky	724011	180	3,70	117	3,65
Celkem	13 jednotek	4 864	100,00	3 205	100,00

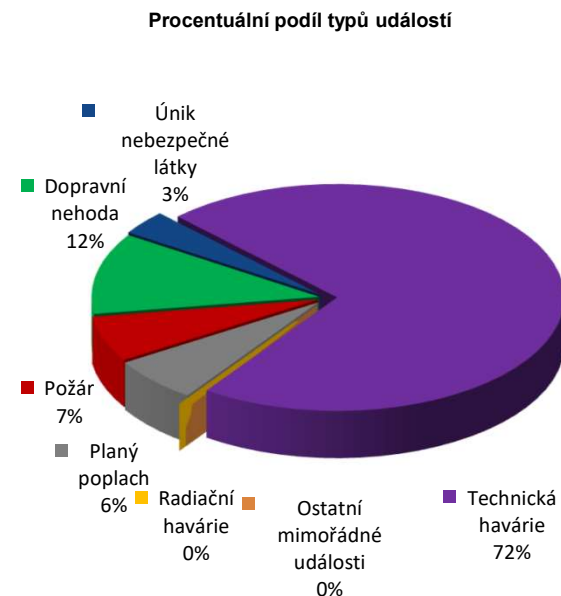
Přehled počtu zásahů JPO I HZS ZLK podle stanic



III. Základní statistické údaje o událostech za III čtvrtletí 2024

Tab. 3 Přehled počtu událostí v okresech Zlínského kraje

Typ události / okres (kraj)	KM	UH	VS	ZL	Zlínský
12 - P - s účastí jednotky PO	83	97	137	133	450
19 - P - bez účasti jednotky PO	2	0	6	2	10
Požár (P)	85	97	143	135	460
21 - DN - silniční	179	193	172	235	779
22 - DN - silniční hromadná	1	2	1	5	9
23 - DN - železniční (včetně metra)	1	6	8	10	25
24 - DN - letecká	0	0	2	0	2
25 - DN - ostatní	4	0	2	0	6
Dopravní nehoda (DN)	185	201	185	250	821
41 - UNL - únik plynu/aerosolu	15	15	12	15	57
42 - UNL - únik kapaliny (mimo ropných produktů)	1	4	3	7	15
43 - UNL - únik ropných produktů	35	29	47	52	163
44 - UNL - únik pevné látky	1	0	4	0	5
45 - UNL - ostatní (včetně jiné než chemické)	1	0	3	3	7
Únik nebezpečné chemické látky (UNL)	53	48	69	77	247
51 - TH - technická havárie	0	0	0	0	0
52 - TH - technická pomoc	1 100	824	1 330	1 411	4 665
53 - TH - technologická pomoc	0	0	0	0	0
54 - TH - ostatní pomoc	56	85	127	182	450
Technická havárie (TH)	1 156	909	1 457	1 593	5 115
61 - Radiační havárie a nehoda (RH)	0	0	0	0	0
71 - Ostatní mimořádné události (OMU)	0	0	0	0	0
81 - Planý poplach (PP)	56	76	104	218	454
Události celkem	1 535	1 331	1 958	2 273	7 097



IV. Základní statistické údaje o událostech za III čtvrtletí 2024

Tab. 4 Přehled počtu událostí podle měsíců ve Zlínském kraji

Měsíc / typ události	I	II	III	IV	V	VI	VII	VIII	IX	XI	XII
Požáry*	55	37	62	50	69	39	52	44	52	0	0
Dopravní nehody*	86	69	100	83	91	101	98	93	100	0	0
Úniky nebezpečné látky*	21	24	27	27	23	33	29	34	29	0	0
Technické havárie*	258	162	312	279	215	713	579	529	2068	0	0
Ostatní mimořádné události*	37	38	28	48	70	65	59	53	56	0	0
Události celkem	457	330	529	487	468	951	817	753	2 305	0	0

*poznámka:

požáry: požáry s účastí jednotky PO, požáry bez účasti jednotky PO

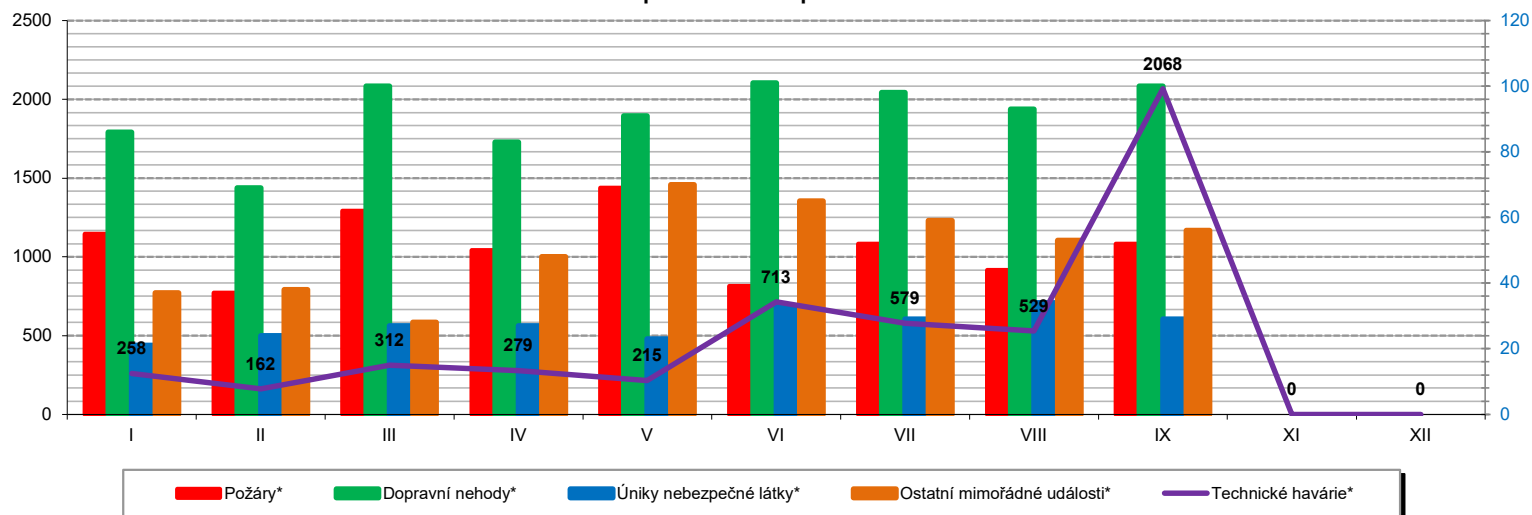
dopravní nehody: silniční, silniční hromadná, železniční vč. metra, letecká, ostatní

úniky nebezpečných látek: plynu, aerosolu, kapaliny, ropných produktů, pevných látek, ostatní

technické havárie: technické havárie, technická pomoc, technologická pomoc, ostatní, povodeň, záplava, déšť, sniž, námrazy, větrná smršť, sesuv půdy, ostatní

ostatní mimořádné události: radiační havárie a nehody, ostatní MU, planý poplach

Přehled počtu událostí podle měsíců

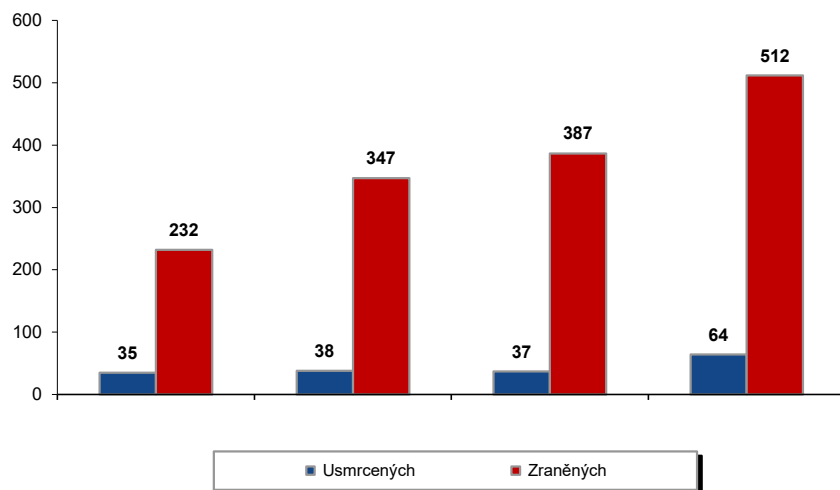


V. Následky mimořádných událostí - usmrcení, zranění, evakuování a zachránění za III čtvrtletí 2024

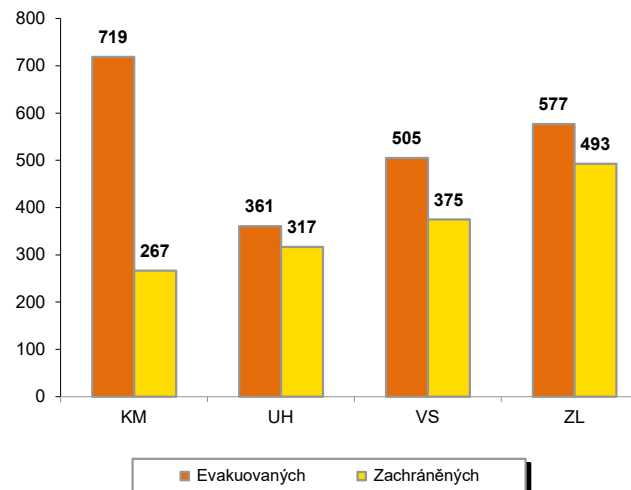
Tab. 5 Souhrn usmrcených, zraněných, evakuovaných a zachráněných osob při událostech v okresech Zlínského kraje

Kategorie / okres (kraj)	KM	UH	VS	ZL	Zlínský
Usmrcených	35	38	37	64	174
osob	35	38	37	64	174
hasičů JHZS	0	0	0	0	0
hasičů JSDH	0	0	0	0	0
Zraněných	233	352	396	520	1501
osob	232	347	387	512	1478
hasičů JHZS	1	3	4	3	11
hasičů JSDH	0	2	5	5	12
Evakuovaných	719	361	505	577	2162
osob	719	361	505	577	2162
Zachráněných	267	317	375	493	1452
osob	267	317	375	493	1452

Přehled počtu usmrcených a zraněných osob při událostech v okresech Zlínského kraje



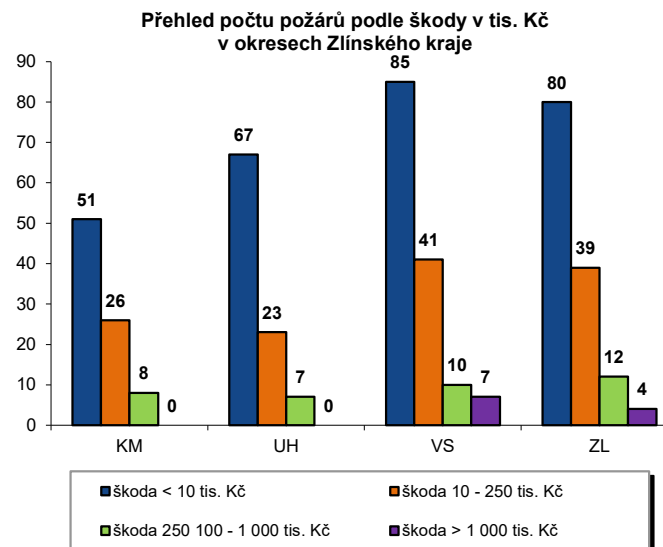
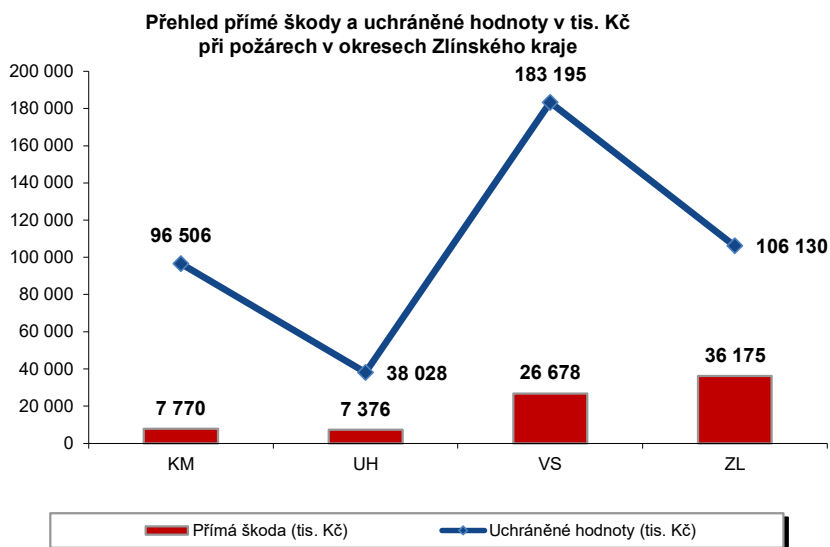
Přehled počtu evakuovaných a zachráněných osob při událostech v okresech Zlínského kraje



VI. Základní statistické údaje o událostech typu požár za III čtvrtletí 2024

Tab. 6 Základní údaje o požárech

Údaje o požárech / okres (kraj)	KM	UH	VS	ZL	Zlínský
škoda < 10 tis. Kč	51	67	85	80	283
škoda 10 - 250 tis. Kč	26	23	41	39	129
škoda 250 100 - 1 000 tis. Kč	8	7	10	12	37
škoda > 1 000 tis. Kč	0	0	7	4	11
Počet požárů	85	97	143	135	460
Přímá škoda (tis. Kč)	7 770	7 376	26 678	36 175	77 998
Uchráněné hodnoty (tis. Kč)	96 506	38 028	183 195	106 130	423 859
Usmrceno osob	2	0	2	0	4
Zraněno osob	4	9	15	30	58
Evakuováno osob	154	8	94	79	335
Zachráněno osob	4	3	14	15	36



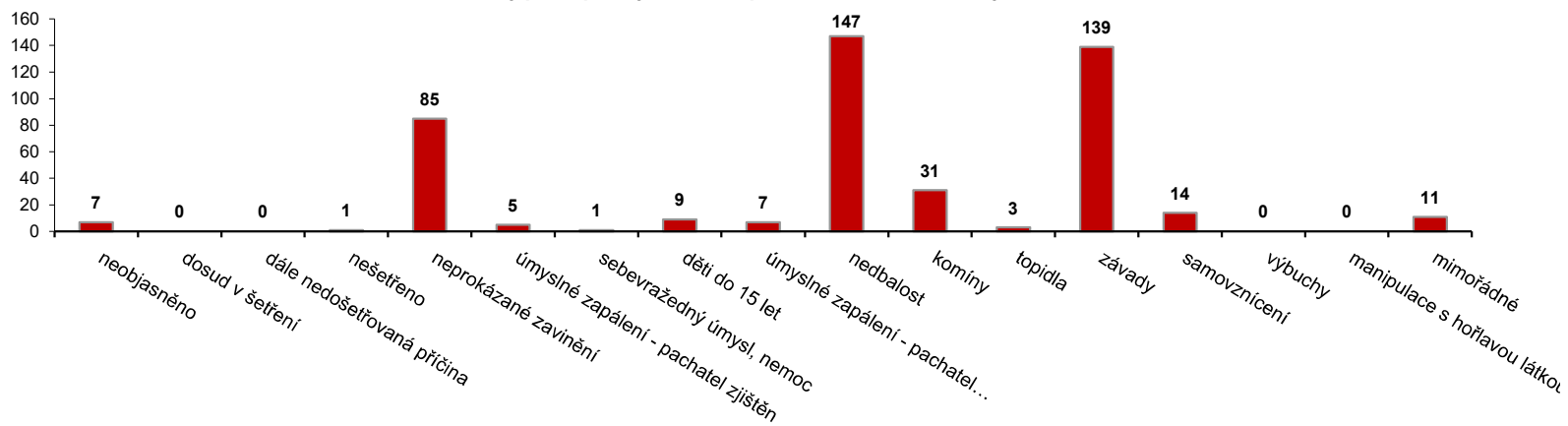
VII. Požáry podle příčiny a činnosti při vzniku za III čtvrtletí 2024

Tab. 7 Požáry podle příčiny a činnosti při vzniku v okresech Zlínského kraje

Kategorie / okres (kraj)	KM	UH	VS	ZL	Zlínský
neobjasněno	0	2	4	1	7
dosud v šetření	0	0	0	0	0
dále nedošetřovaná příčina	0	0	0	0	0
nešetřeno	0	0	0	1	1
neprokázané zavinění	18	13	32	22	85
úmyslné zapálení - pachatel zjištěn	2	2	1	0	5
sebevražedný úmysl, nemoc	0	0	1	0	1
děti do 15 let	2	2	5	0	9
úmyslné zapálení - pachatel nezjištěn	3	0	0	4	7
nedbalost	16	42	46	43	147
komíny	4	3	14	10	31
topidla	0	0	2	1	3
závady	30	28	34	47	139
samovznícení	6	5	0	3	14
výbuchy	0	0	0	0	0
manipulace s hořlavou látkou	0	0	0	0	0
mimořádné	4	0	4	3	11
Celkem	85	97	143	135	460

pozn. Nedošetřované požáry - Jedná se o požáry se základní evidencí, například požáry přírodních porostů, odpadů, demolic a vraků vozidel, kdy nedošlo ke vzniku škody a rozšíření požáru.

Požáry podle příčiny a činnosti při vzniku ve Zlínském kraji



VIII. Základní statistické údaje o spolupráci u událostí za III čtvrtletí 2024

Tab. 8 Přehled spolupráce u událostí ve Zlínském kraji

Typ události / spolupráce	Požáry*	Dopravní nehody*	Únik nebezpečné látky*	Technické havárie*	Ostatní MU*	Celkem
Policie ČR	399	818	172	1239	134	2762
Zdravotnická záchranná služba	48	593	9	884	32	1566
Armáda ČR	0	0	0	0	0	0
Obecní policie	23	37	22	183	10	275
Hygienická služba	0	0	0	1	0	1
Báňská záchranná služba	0	0	0	0	0	0
Občanská sdružení v IZS	0	0	0	0	0	0
Pohotovostní služba elektro rozvodných závodů	20	12	0	95	0	127
Plynárenská pohotovostní služba	1	5	40	14	0	60
Vodárenská pohotovostní služba	9	3	7	18	0	37
Teplárenská pohotovostní služba	0	0	0	3	0	3
Státní úřad pro jadernou bezpečnost	0	0	0	0	0	0
Ústřední orgány státní správy	0	0	0	0	0	0
Firmy sdružené pod TRINS	1	0	0	0	0	1
Samospráva, hejtman, starosta	25	9	14	141	6	195
Územní orgány státní správy	0	0	0	0	0	0
Podnikající právnické a fyzické osoby	24	75	13	87	20	219
Místní služby	3	0	0	1	0	4
Česká inspekce životního prostředí	4	7	20	12	0	43
Správce komunikace	0	17	7	12	0	36
Veterinární správa	0	0	0	4	0	4
Horská služba	0	0	0	4	0	4
Vooprávní úřad	0	0	1	1	0	2
Obec	0	1	0	7	1	9
Obec s rozšířenou působností	0	0	0	2	0	2
Kraj	0	0	0	0	0	0
Celní správa	0	0	0	0	0	0
Vězeňská služba	0	0	0	0	0	0
Vodní záchranná služba	0	0	0	0	0	0
Laboratoře mimo HZS	0	0	0	0	0	0
Ostatní subjekty (název)	21	40	8	209	42	320

*poznámka:

požáry: požáry s účastí jednotky PO, požáry bez účasti jednotky PO

dopravní nehody: silniční, silniční hromadná, železniční vč. metra, letecká, ostatní

úniky nebezpečných látek: plynu, aerosolu, kapaliny, ropných produktů, pevných látek, ostatní

technické havárie: technické havárie, technická pomoc, technologická pomoc, ostatní, povodeň, záplava, déšť, sníh, námrazy, větrná smršť, sesuv půdy, ostatní

ostatní mimořádné události: radiační havárie a nehody, ostatní MU, planý poplach