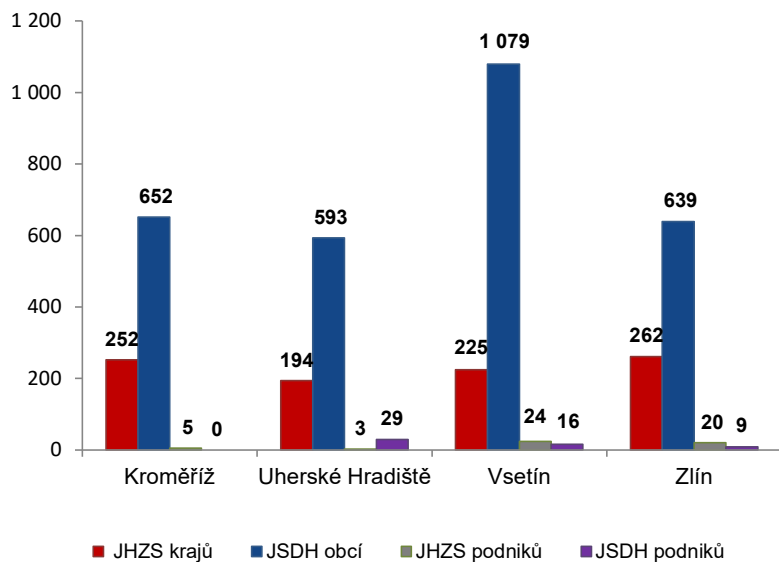


## I. Základní statistické údaje o zásahové činnosti za září 2024

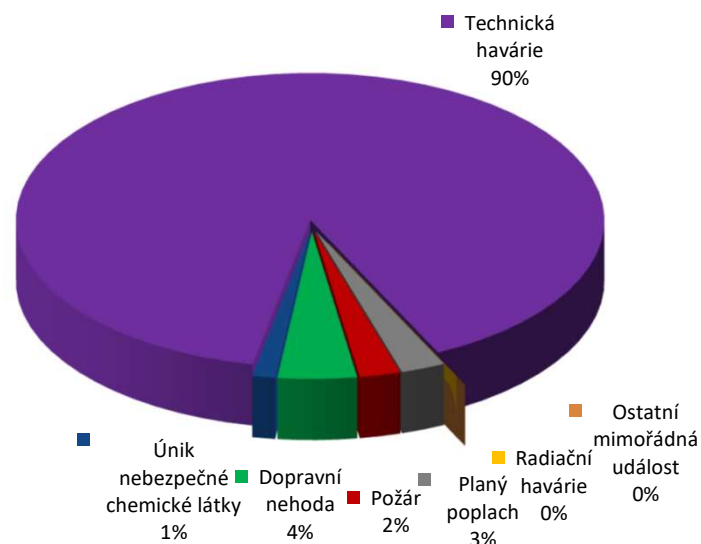
Tabulka 1 Přehled počtu zásahů v okresech Zlínského kraje

Okres (kraj) / jednotka	Počet událostí	ZÁSAHY				
		všech jednotek PO	JHZZ krajů	JSDH obcí	JHZZ podniků	JSDH podniků
Kroměříž	592	909	252	652	5	0
Uherské Hradiště	436	819	194	593	3	29
Vsetín	702	1 344	225	1 079	24	16
Zlín	575	930	262	639	20	9
<b>Zlínský</b>	<b>2 305</b>	<b>4 002</b>	<b>933</b>	<b>2 963</b>	<b>52</b>	<b>54</b>

Porovnání počtu zásahů v okresech Zlínského kraje



Procentuální podíl typů událostí



## II. Základní statistické údaje o událostech za září 2024

Tabulka 2 Přehled počtu událostí v okresech Zlínského kraje

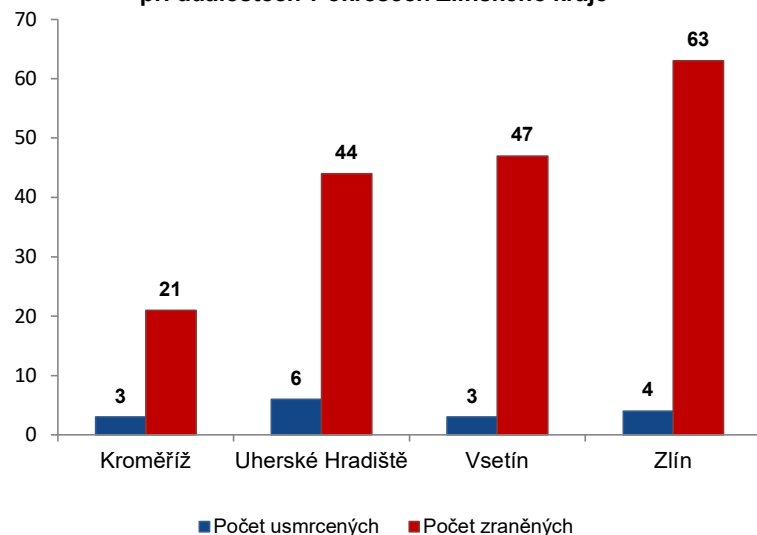
Typ události / okres (kraj)	Kroměříž	Uherské Hradiště	Vsetín	Zlín	Zlínský
12 - P - s účastí jednotky PO	12	10	15	15	52
19 - P - bez účastí jednotky PO	0	0	0	0	0
<b>P celkem</b>	<b>12</b>	<b>10</b>	<b>15</b>	<b>15</b>	<b>52</b>
21 - DN - silniční	25	26	24	20	95
22 - DN - silniční hromadná	0	0	0	0	0
23 - DN - železniční (vč. metra)	0	1	2	1	4
24 - DN - letecká	0	0	0	0	0
25 - DN - ostatní	1	0	0	0	1
<b>DN celkem</b>	<b>26</b>	<b>27</b>	<b>26</b>	<b>21</b>	<b>100</b>
41 - UNL - únik plynu/aerosolu	0	1	2	1	4
42 - UNL - únik kapaliny	0	1	0	0	1
43 - UNL - únik ropných produktů	4	4	8	6	22
44 - UNL - únik pevné látky	0	0	0	0	0
45 - UNL - ostatní	0	0	1	1	2
<b>UNL celkem</b>	<b>4</b>	<b>6</b>	<b>11</b>	<b>8</b>	<b>29</b>
51 - TH - technická havárie	0	0	0	0	0
52 - TH - technická pomoc	510	357	612	452	1931
53 - TH - technologická pomoc	0	0	0	0	0
54 - TH - ostatní pomoc	31	28	26	52	137
<b>TH celkem</b>	<b>541</b>	<b>385</b>	<b>638</b>	<b>504</b>	<b>2068</b>
<b>61 - Radiační havárie a nehoda</b>	<b>0</b>	<b>0</b>	<b>0</b>	<b>0</b>	<b>0</b>
<b>71 - Ostatní mimořádné události</b>	<b>0</b>	<b>0</b>	<b>0</b>	<b>0</b>	<b>0</b>
<b>81 - Planý poplach</b>	<b>9</b>	<b>8</b>	<b>12</b>	<b>27</b>	<b>56</b>
<b>Události celkem</b>	<b>592</b>	<b>436</b>	<b>702</b>	<b>575</b>	<b>2 305</b>

### III. Následky mimořádných událostí - usmrcení, zranění, evakuování a zachránění za září 2024

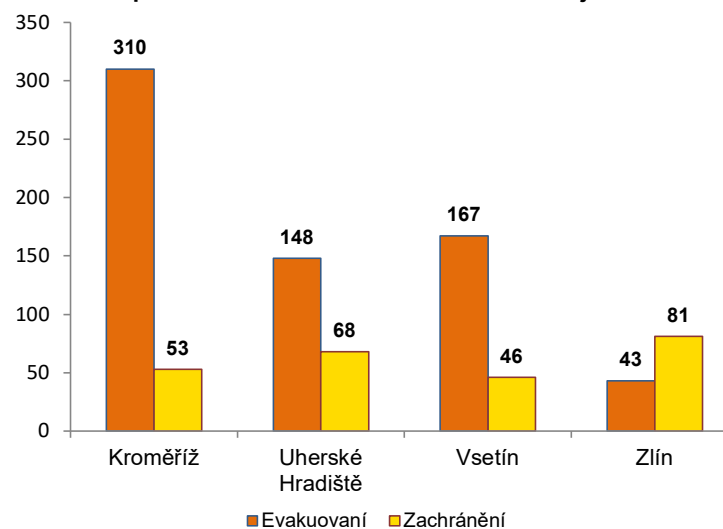
Tabulka 3 Souhrn usmrcených, zraněných, evakuovaných a zachráněných osob při událostech v okresech Zlínského kraje

Okres (kraj)	Počet usmrcených			Počet zraněných			Evakuování	Zachránění
	osob	hasičů JHZS	hasičů JSDH	osob	hasičů JHZS	hasičů JSDH		
Kroměříž	3	0	0	21	0	0	310	53
Uherské Hradiště	6	0	0	44	1	2	148	68
Vsetín	3	0	0	47	0	1	167	46
Zlín	4	0	0	63	1	1	43	81
<b>Zlínský</b>	<b>16</b>	<b>0</b>	<b>0</b>	<b>175</b>	<b>2</b>	<b>4</b>	<b>668</b>	<b>248</b>

Přehled počtu usmrcených a zraněných osob při událostech v okresech Zlínského kraje



Přehled počtu evakuovaných a zachráněných osob při událostech v okresech Zlínského kraje

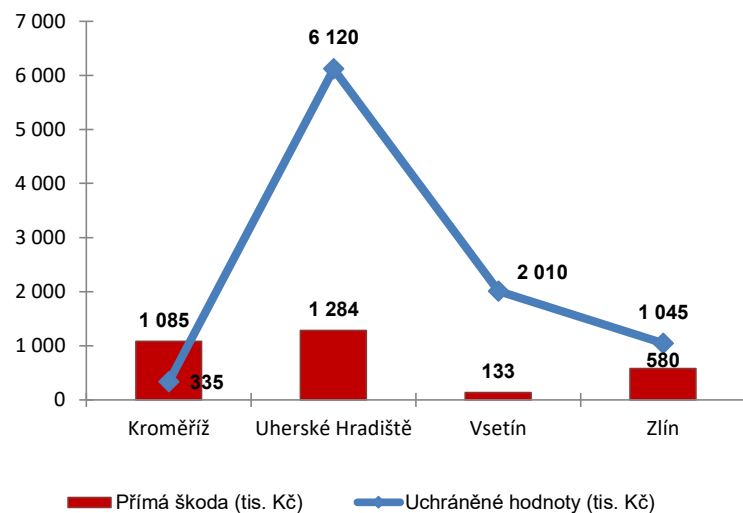


## IV. Základní statistické údaje o událostech typu požár za září 2024

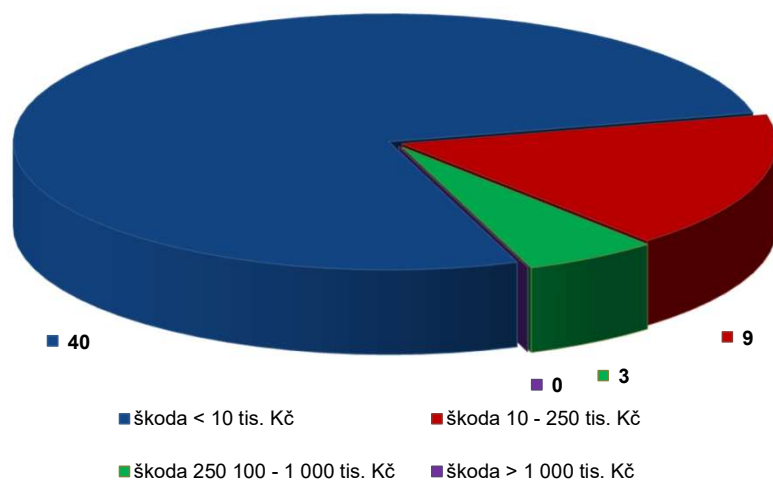
Tabulka 4 Základní údaje o požárech

Údaje o požárech / okres (kraj)	Kroměříž	Uherské Hradiště	Vsetín	Zlín	Zlínský
škoda < 10 tis. Kč	10	7	13	10	40
škoda 10 - 250 tis. Kč	1	2	2	4	9
škoda 250 100 - 1 000 tis. Kč	1	1	0	1	3
škoda > 1 000 tis. Kč	0	0	0	0	0
<b>Počet požárů</b>	<b>12</b>	<b>10</b>	<b>15</b>	<b>15</b>	<b>52</b>
Přímá škoda (tis. Kč)	1 085	1 284	133	580	3 081
Uchráněné hodnoty (tis. Kč)	335	6 120	2 010	1 045	9 510
Usmrceno osob	0	0	0	0	0
Zraněno osob	0	0	1	4	5

Přehled přímé škody a uchráněné hodnoty v tis. Kč při požárech v okresech Zlínského kraje



Přehled počtu požárů podle škody v tis. Kč ve Zlínském kraji



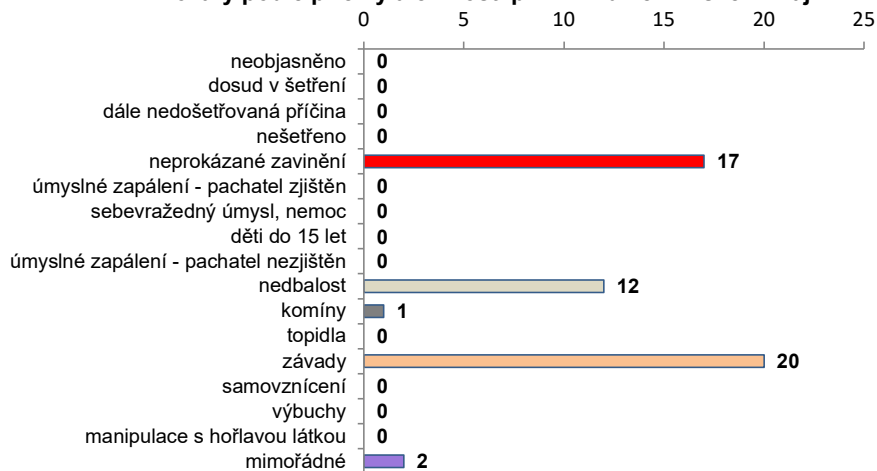
## V. Požáry podle příčiny a činnosti při vzniku za září 2024

Tabulka 5 Požáry podle příčiny a činnosti při vzniku v okresech Zlínského kraje

Kategorie / okres (kraj)	Kroměříž	Uherské Hradiště	Vsetín	Zlín	Zlínský
neobjasněno	0	0	0	0	0
dosud v šetření	0	0	0	0	0
dále nedošetřovaná příčina	0	0	0	0	0
nešetřeno	0	0	0	0	0
neprokázané zavinění	5	1	8	3	17
úmyslné zapálení - pachatel zjištěn	0	0	0	0	0
sebevražedný úmysl, nemoc	0	0	0	0	0
děti do 15 let	0	0	0	0	0
úmyslné zapálení - pachatel nezjištěn	0	0	0	0	0
nedbalost	2	3	3	4	12
komíny	0	0	0	1	1
topidla	0	0	0	0	0
závady	4	6	3	7	20
samovznícení	0	0	0	0	0
výbuchy	0	0	0	0	0
manipulace s hořlavou látkou	0	0	0	0	0
mimořádné	1	0	1	0	2
<b>Celkem</b>	<b>12</b>	<b>10</b>	<b>15</b>	<b>15</b>	<b>52</b>

pozn.: Dále nedošetřovaná příčina - jedná se o požáry se základní evidencí, například požáry přírodních porostů, odpadů, demolic a vraků vozidel, kdy nedošlo ke vzniku škody a rozšíření požáru.

Požáry podle příčiny a činnosti při vzniku ve Zlínském kraji



Požáry k celkovému počtu všech událostí po okresech Zlínského kraje

