



HASIČSKÝ ZÁCHRANNÝ SBOR OLOMOUCKÉHO KRAJE

STATISTICKÝ PŘEHLED UDÁLOSTÍ NA ÚZEMÍ OLOMOUCKÉHO KRAJE ZA OBDOBÍ :

1.LEDNA – 31.BŘEZNA

2008

Export dat : 14. dubna 2008

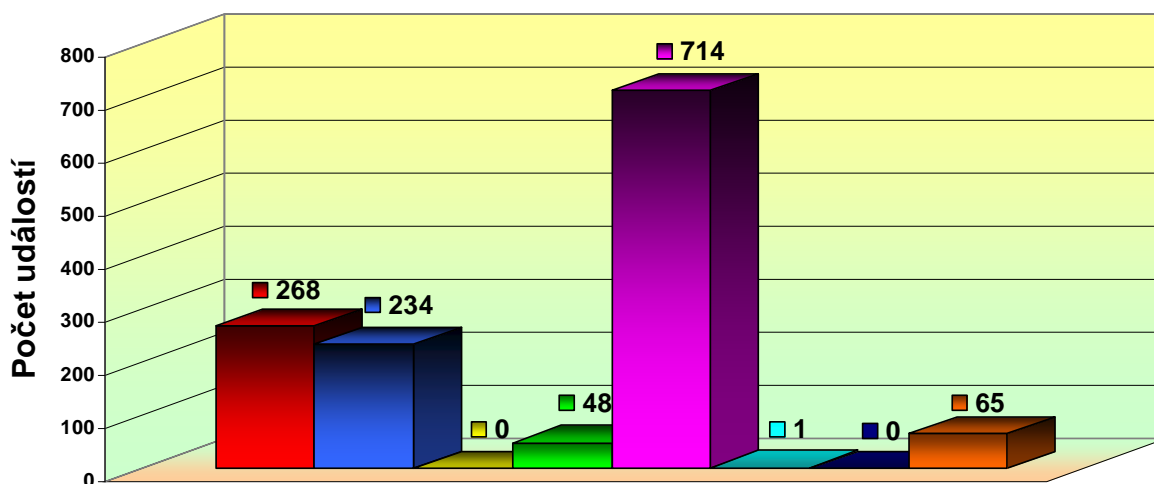
OBSAH STATISTICKÉHO PŘEHLEDU :

1. PŘEHLED POČTU UDÁLOSTÍ DLE TYPU VE SLEDOVANÉM OBDOBÍ.....	3
2. PŘEHLED POČTU ŘEŠENÝCH UDÁLOSTÍ DLE ÚZEMNÍCH ODBORŮ VE SLEDOVANÉM OBDOBÍ.	5
3. PŘEHLED POČTU ŘEŠENÝCH UDÁLOSTÍ DLE OBCÍ S ROZŠÍŘENOU PŮSOBNOSTÍ VE SLEDOVANÉM OBDOBÍ.	7
4. PŘEHLED POŽÁRŮ DLE PŘÍČIN A ČINNOSTI PŘI VZNIKU VE SLEDOVANÉM OBDOBÍ.....	8
4.1 Přehled požárů dle příčin a činnosti při vzniku bez požárů dále nedošetřovaných ve sledovaném období.....	10
4.2 Přehled požárů se škodou 1 000 000 Kč a vyšší ve sledovaném období.....	10
5. PŘEHLED POČTU ZÁSAHŮ STANIC JPO I. DLE TYPU UDÁLOSTI VE SLEDOVANÉM OBDOBÍ.	11
6. PŘEHLED POČTU ZÁSAHŮ OSTATNÍCH JEDNOTEK POŽÁRNÍ OCHRANY (MIMO JPO I.) DLE ÚZEMNÍCH ODBORŮ VE SLEDOVANÉM OBDOBÍ.....	12
7. PŘEHLED POČTU UDÁLOSTÍ DLE ČASU OHLÁŠENÍ VE SLEDOVANÉM OBDOBÍ.	13
8. PŘEHLED POČTU UDÁLOSTÍ DLE DNŮ V TÝDNU VE SLEDOVANÉM OBDOBÍ.....	15
9. PŘEHLED POČTU ZÁSAHŮ JEDNOTEK POŽÁRNÍ OCHRANY DLE VZDÁLENOSTI VE SLEDOVANÉM OBDOBÍ.....	16
10. Přehled počtu společných zásahů jednotek požární ochrany s ostatními složkami IZS ve sledovaném období.....	18

1. Přehled počtu událostí dle typu ve sledovaném období.

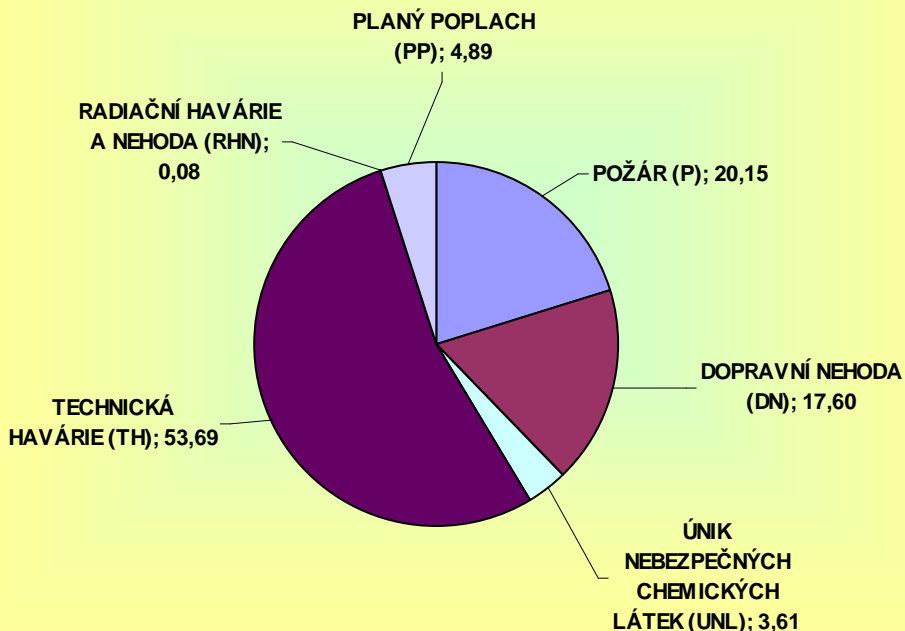
Období od: 1.1.2008 do: 31.3.2008			
Typ události	počet	v%	
POŽÁR (P)	268	20,15	
Požár	260	19,55	
Požár bez účasti JPO	8	0,60	
DOPRAVNÍ NEHODA (DN)	234	17,60	
Dopravní nehoda silniční	230	17,29	
Dopravní nehoda silniční hromadná	1	0,08	
Dopravní nehoda železniční (vč. metra)	3	0,23	
Dopravní nehoda letecká	0	0,00	
Dopravní nehoda - ostatní	0	0,00	
ŽIVELNÁ POHROMA (ŽP)	0	0,00	
Převažující povodeň, záplava, déšť	0	0,00	
Převažující sníh, námrazy	0	0,00	
Převažující větrná smršť	0	0,00	
Sesuv půdy	0	0,00	
Živelní pohroma - ostatní (např. zemětřesení)	0	0,00	
ÚNIK NEBEZPEČNÝCH CHEMICKÝCH LÁTEK (UNL)	48	3,61	
Únik plynu/aerosolu	0	0,00	
Únik kapaliny (mimo ropných produktů)	2	0,15	
Únik ropných produktů	45	3,38	
Únik pevné látky	0	0,00	
Únik nebezpečné chem. látky - ostatní (včetně jiné než chemické)	1	0,08	
TECHNICKÁ HAVÁRIE (TH)	714	53,69	
Technická havárie	0	0,00	
Technologická pomoc	5	0,38	
Ostatní pomoc	46	3,46	
Technická pomoc	663	49,85	
RADIAČNÍ HAVÁRIE A NEHODA (RHN)	1	0,08	
Radiační havárie a nehoda	1	0,08	
OSTATNÍ MIMOŘÁDNÉ UDÁLOSTI (OMU)	0	0,00	
Ostatní mimořádné události	0	0,00	
PLANÝ POPLACH (PP)	65	4,89	
Planý poplach	65	4,89	
Celkem	1330	100	

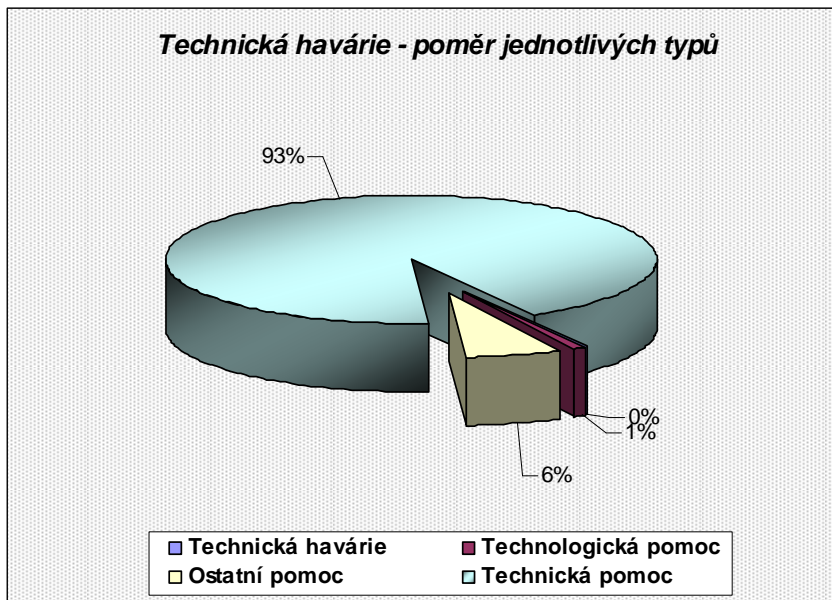
Počty událostí dle jednotlivých typů událostí



- | | |
|------------------------------------|--|
| ■ POŽÁR (P) | ■ DOPRAVNÍ NEHODA (DN) |
| ■ ŽIVELNÁ POHROMA (ŽP) | ■ ÚNIK NEBEZPEČNÝCH CHEMICKÝCH LÁTEK (UNL) |
| ■ TECHNICKÁ HAVÁRIE (TH) | ■ RADIČNÍ HAVÁRIE A NEHODA (RHN) |
| ■ OSTATNÍ MIMOŘÁDNÉ UDÁLOSTI (OMU) | ■ PLANÝ POPLACH (PP) |

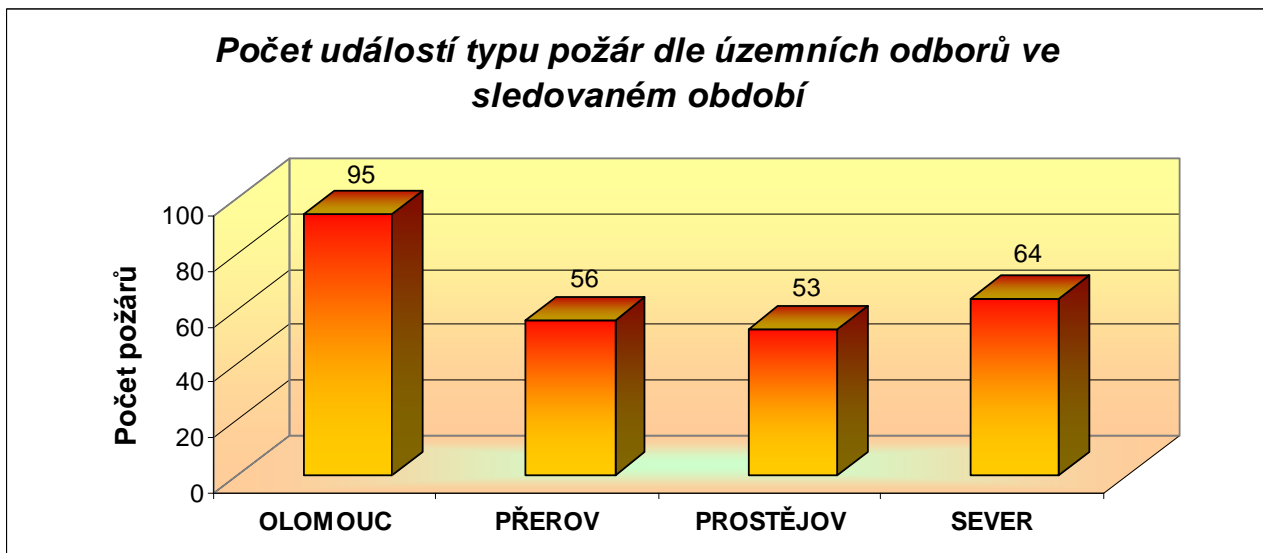
Počet událostí v procentech dle typů událostí

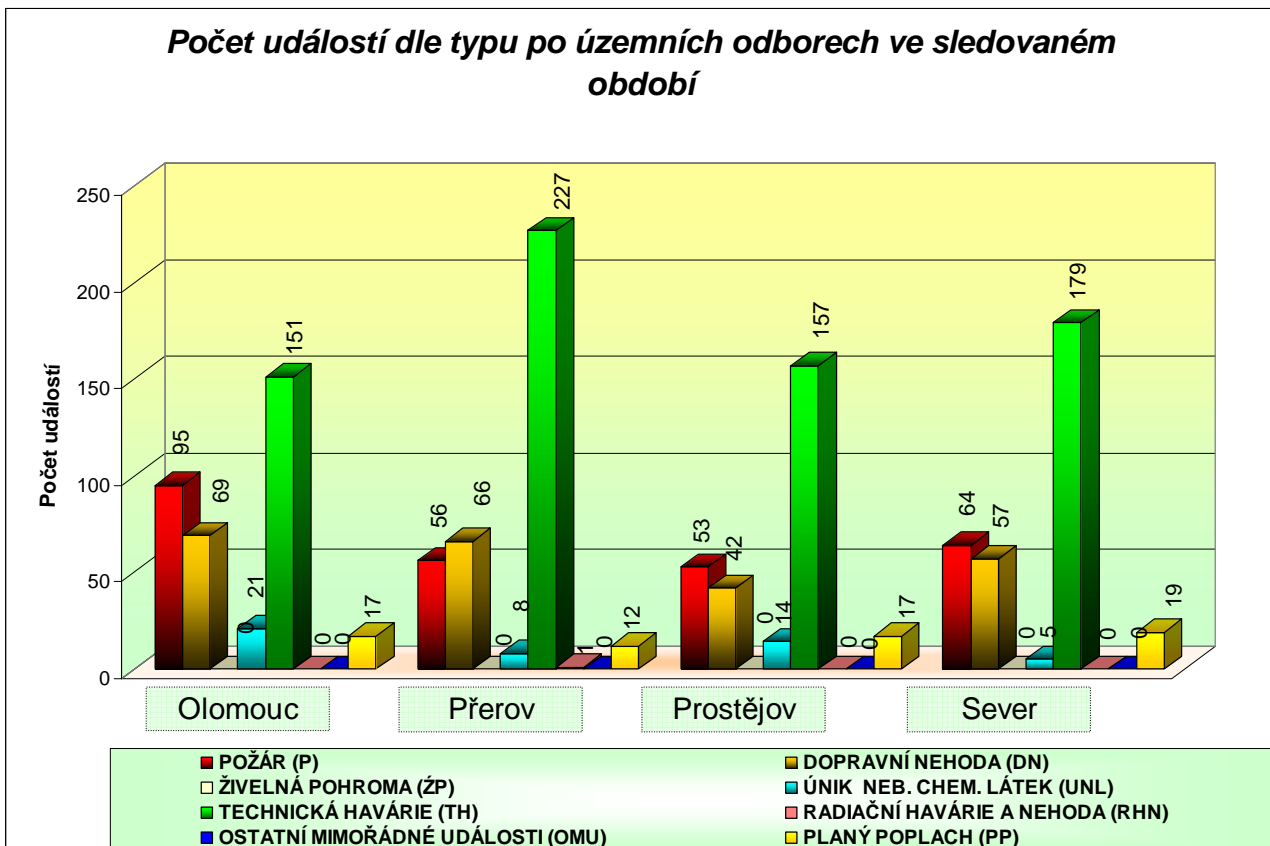
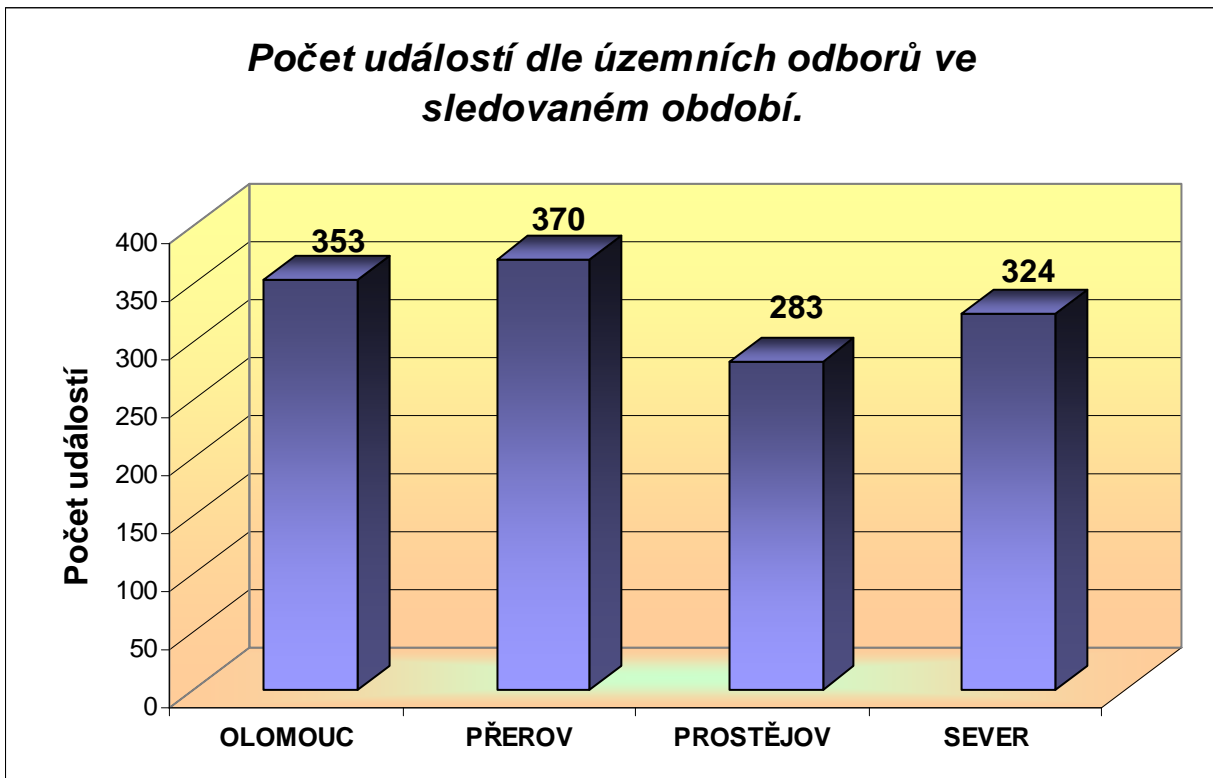




2. Přehled počtu řešených událostí dle územních odborů ve sledovaném období.

Období od: 1.1.2008 do: 31.3.2008									
územní odbor	POŽÁR (P)	DOPRAVNÍ NEHODA (DN)	ŽIVELNÁ POHROMA (ŽP)	ÚNIK NEB. CHEM. LÁTEK (UNL)	TECHNICKÁ HAVÁRIE (TH)	RADIAČNÍ HAVÁRIE A NEHODA (RHN)	OSTATNÍ MIMOŘÁDNÉ UDÁLOSTI (OMU)	PLANÝ POPLACH (PP)	CELKEM ZA UO
OLOMOUC	95	69	0	21	151	0	0	17	353
PŘEROV	56	66	0	8	227	1	0	12	370
PROSTĚJOV	53	42	0	14	157	0	0	17	283
SEVER	64	57	0	5	179	0	0	19	324
CELKEM	268	234	0	48	714	1	0	65	1330

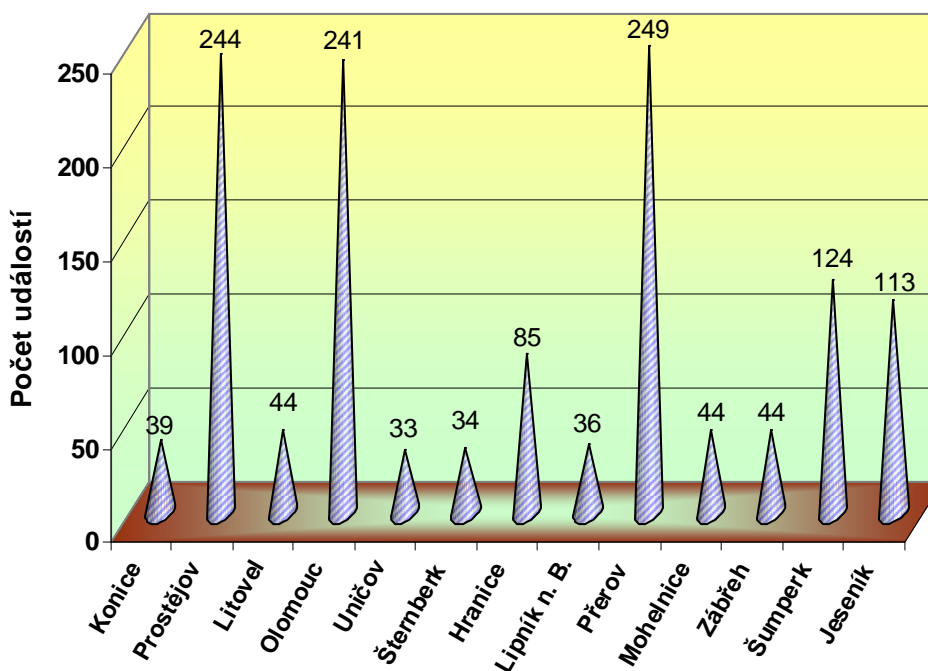


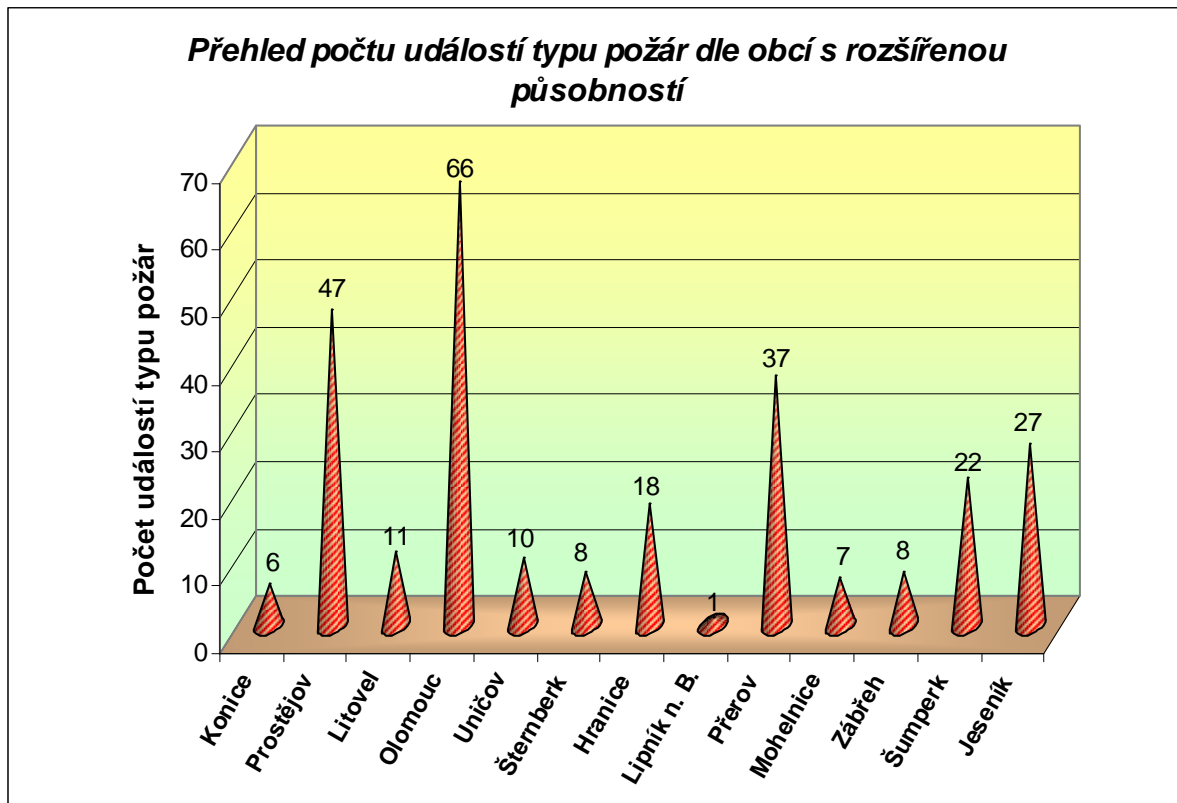


3. Přehled počtu řešených událostí dle obcí s rozšířenou působností ve sledovaném období.

Období od: 1.1.2008 do: 31.3.2008		(P)	(DN)	(ŽP)	(UNL)	(TH)	(RHN)	(OMU)	(PP)	
ORP	POŽÁR	DOPRAVNÍ NEHODA	ŽIVELNÁ POHROMA	ÚNIK NEB. CHEM. LÁTEK	TECHNICKÁ HAVÁRIE	RADIČNÍ HAVÁRIE A NEHODA	OSTATNÍ MIMOŘÁDNÉ UDÁLOSTI	PLANÝ POPLACH	CELKEM ZA ORP	
	Konice	6	4	0	1	27	0	0	1	39
Prostějov	47	38	0	13	130	0	0	16	244	
Litovel	11	8	0	3	22	0	0	0	44	
Olomouc	66	47	0	15	99	0	0	14	241	
Uničov	10	8	0	1	13	0	0	1	33	
Šternberk	8	6	0	2	16	0	0	2	34	
Hranice	18	23	0	2	39	0	0	3	85	
Lipník n. B.	1	11	0	1	22	0	0	1	36	
Přerov	37	32	0	5	166	1	0	8	249	
Mohelnice	7	13	0	1	23	0	0	0	44	
Zábřeh	8	10	0	0	25	0	0	1	44	
Šumperk	22	20	0	2	70	0	0	10	124	
Jeseník	27	14	0	2	62	0	0	8	113	

Přehled počtu událostí dle obcí s rozšířenou působností

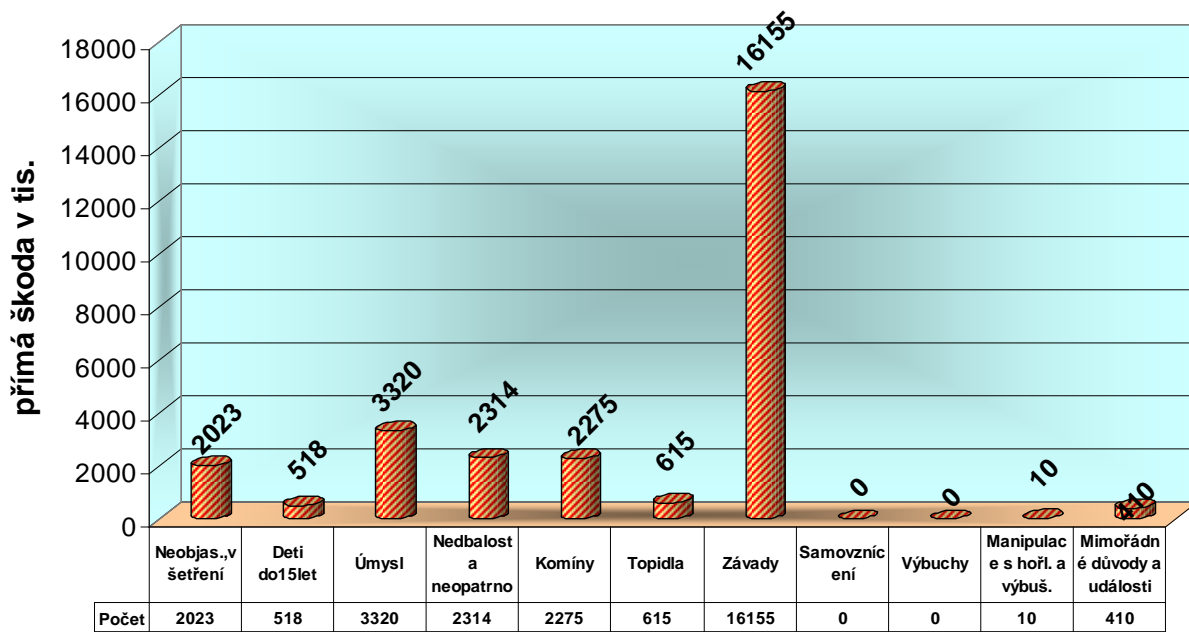




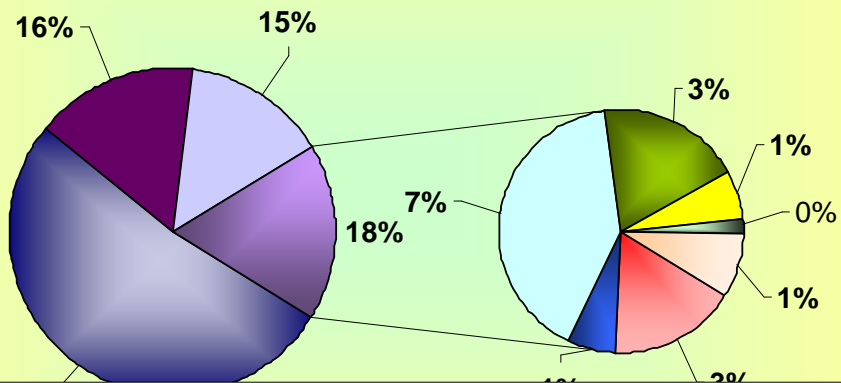
4. Přehled požárů dle příčin a činnosti při vzniku ve sledovaném období.

Období		od: 1.1.2008		do: 31.3.2008			
Kategorie příčin	Počet požárů	Podíl v %	Přímá škoda v tis.	Podíl v %	Usmrceno osob	Zraněno osob	
Nedošetřované	139	51,87	0	0,00	0	0	
Neobjas.,v šetření	8	2,99	2023	7,32	0	2	
Deti do15let	3	1,12	518	1,87	0	0	
Úmysl	19	7	3320	12	0	0	
Nedbalost a neopatrnost dospělých	43	16,05	2314	8,38	3	5	
Komíny	9	3,36	2275	8,23	0	0	
Topidla	3	1,11	615	2,23	0	0	
Závady	39	14,55	16155	58,45	0	3	
Samovznícení	0	0,00	0	0,00	0	0	
Výbuchy	0	0,00	0	0,00	0	1	
Manipulace s hořl. a výbuš. látk.	1	0,37	10	0,04	0	1	
Mimořádné důvody a události	4	1,49	410	1,48	0	2	
CELKEM	268	100	27639	100	3	14	

Požáry dle příčiny a činnosti při vzniku - přímá škoda

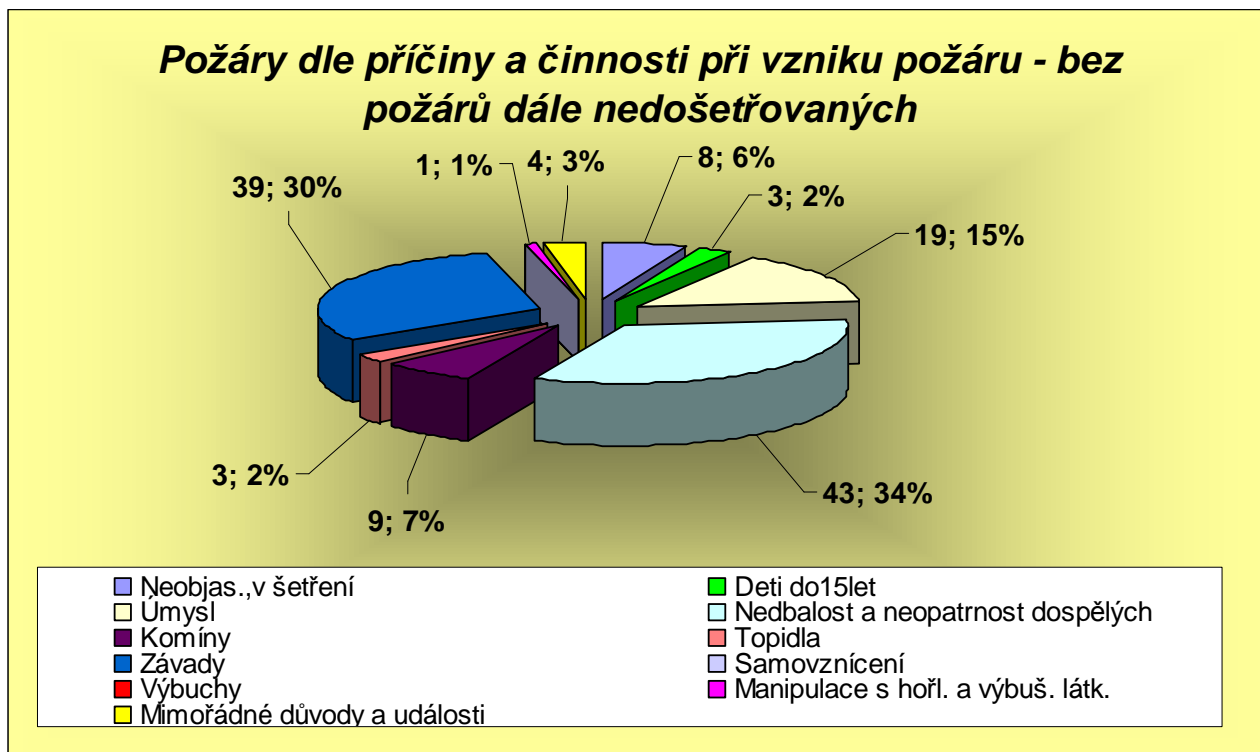


Počet požárů dle příčiny a činnosti při vzniku - podíl v%



- Nedošetřované
- Deti do 15 let
- Nedbalost a neopatrnost dospělých
- Topidla
- Samovznícení
- Manipulace s hořl. a výbuš. látk.
- Neobjas., v šetření
- Úmysl
- Komíny
- Závady
- Výbuchy
- Mimořádné důvody a události

4.1 Přehled požárů dle příčin a činnosti při vzniku bez požárů dále nedošetřovaných ve sledovaném období.



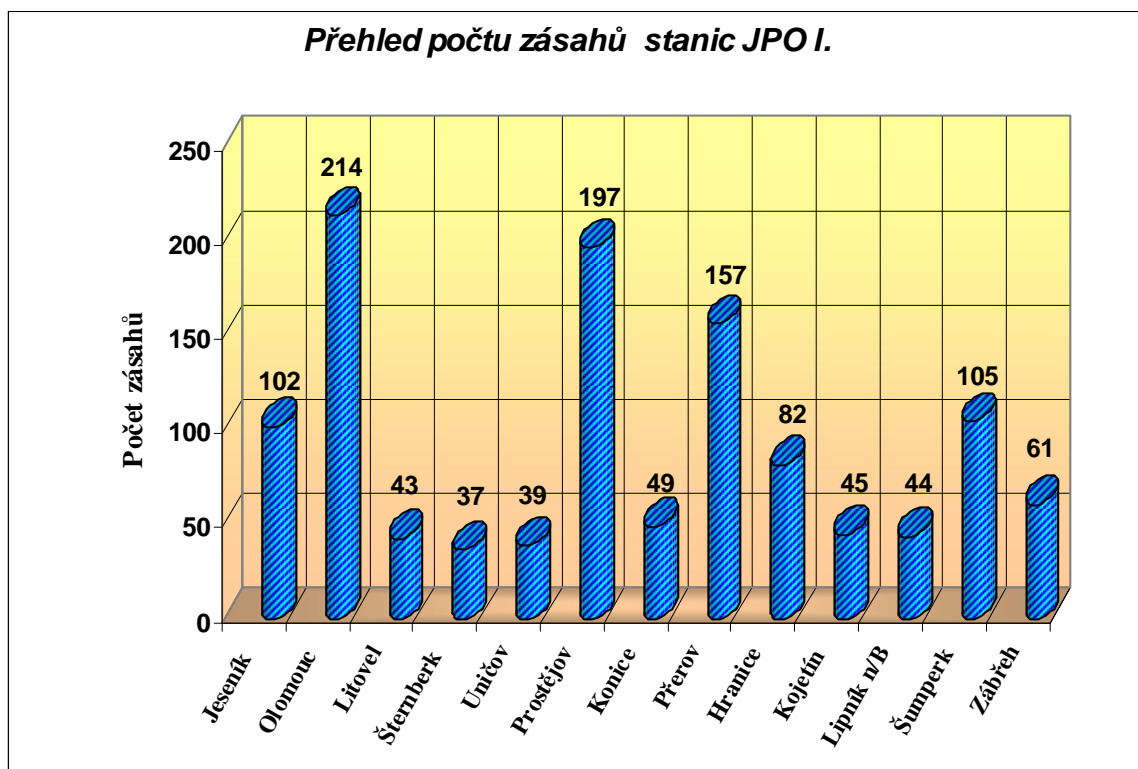
4.2 Přehled požárů se škodou 1 000 000 Kč a vyšší ve sledovaném období.

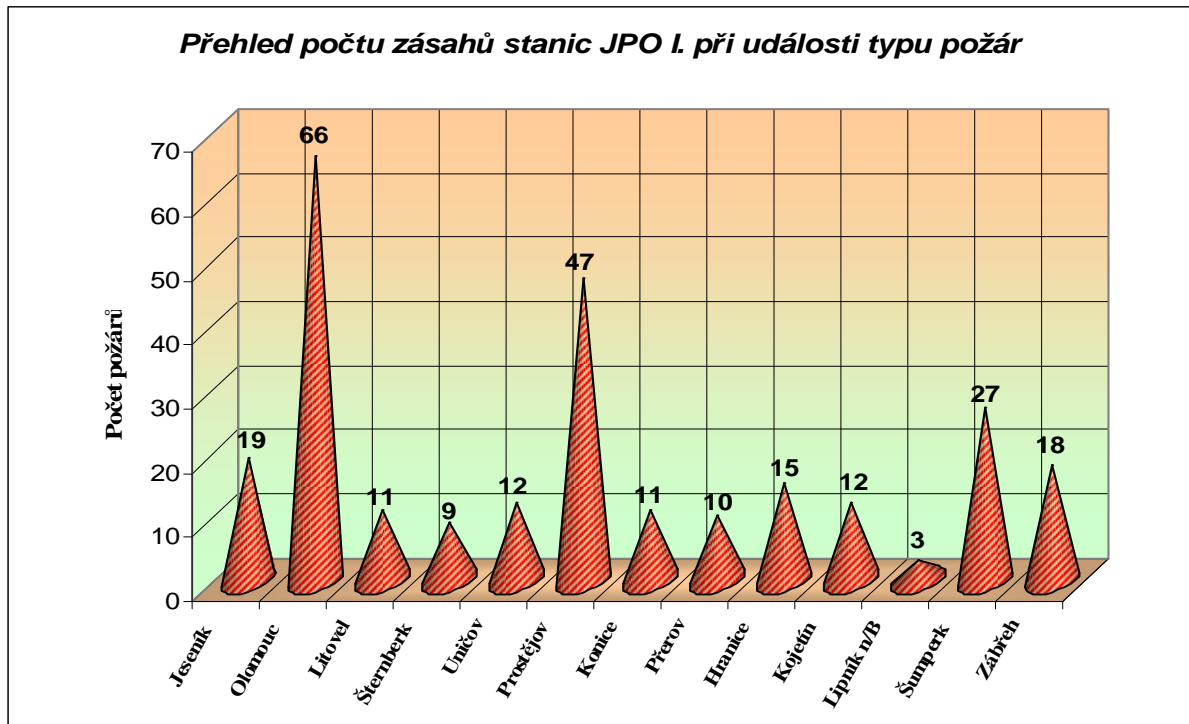
Období: od: 1.1.2008
do: 31.3.2008

Vznik	Objekt	Adresa		Přímá škoda v tis.	Uchráněno v tis.	Příčina
		Okres	Obec			
27.2.2008	sedačková lanovka	Šumperk	Loučná nad Desnou	12000	10000	technické závady - vada materiálu, konstrukce, opotřebení
8.2.2008	požár rodinného domu	Přerov	Kokory	1500	100	neobjasněná příčina, dosud v šetření

5. Přehled počtu zásahů stanic JPO I. dle typu události ve sledovaném období.

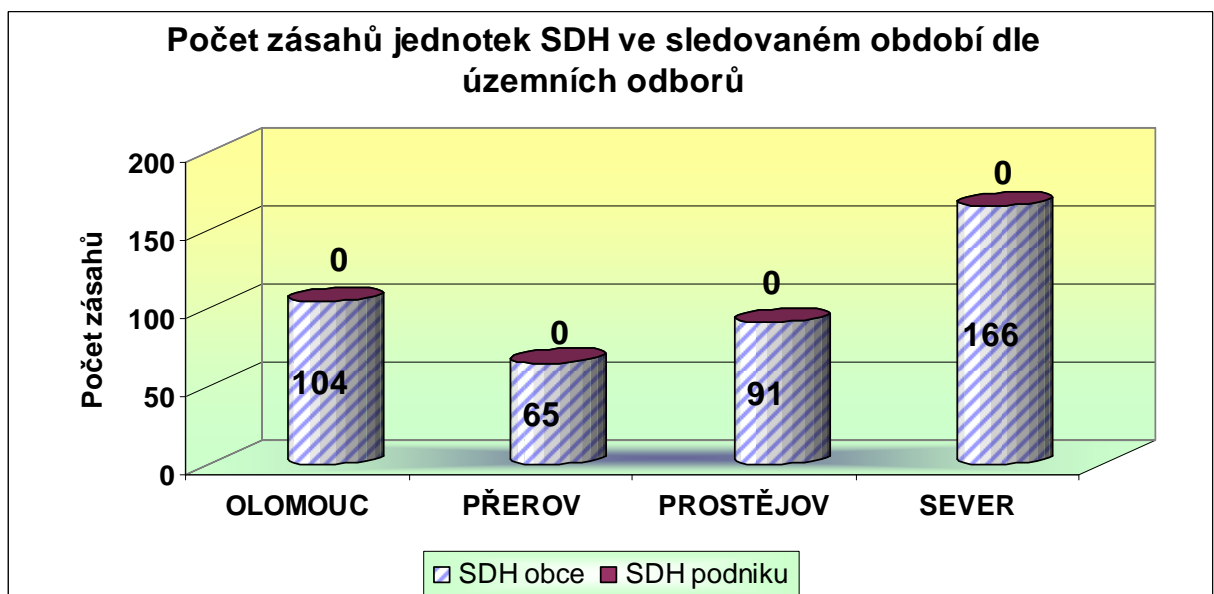
Období od: 1.1.2008 do: 31.3.2008		(P)	(DN)	(ŽP)	(UNL)	(TH)	(RHN)	(OMU)	(PP)	
Stanice	POŽÁR	DOPRAVNÍ NEHODA	ŽIVELNÁ POHROMA	ÚNIK NEB. CHEM. LÁTEK	TECHNICKÁ HAVÁRIE	RADIAČNÍ HAVÁRIE A NEHODA	OSTATNÍ MIMORÁDNÉ UDÁLOSTI	PLANÝ POPLACH	CELKEM ZA JPO I.	
Jeseník	19	17	0	2	57	0	0	7	102	
Olomouc	66	48	0	14	77	0	0	9	214	
Litovel	11	10	0	3	18	0	0	1	43	
Šternberk	9	8	0	2	16	0	0	2	37	
Uničov	12	9	0	1	14	0	0	3	39	
Prostějov	47	38	0	13	87	0	0	12	197	
Konice	11	6	0	1	30	0	0	1	49	
Přerov	10	29	0	5	104	1	0	8	157	
Hranice	15	29	0	2	34	0	0	2	82	
Kojetín	12	9	0	0	21	0	0	3	45	
Lipník n/B	3	21	0	1	18	0	0	1	44	
Šumperk	27	25	0	2	42	0	0	9	105	
Zábřeh	18	18	0	0	24	0	0	1	61	
Celkem										

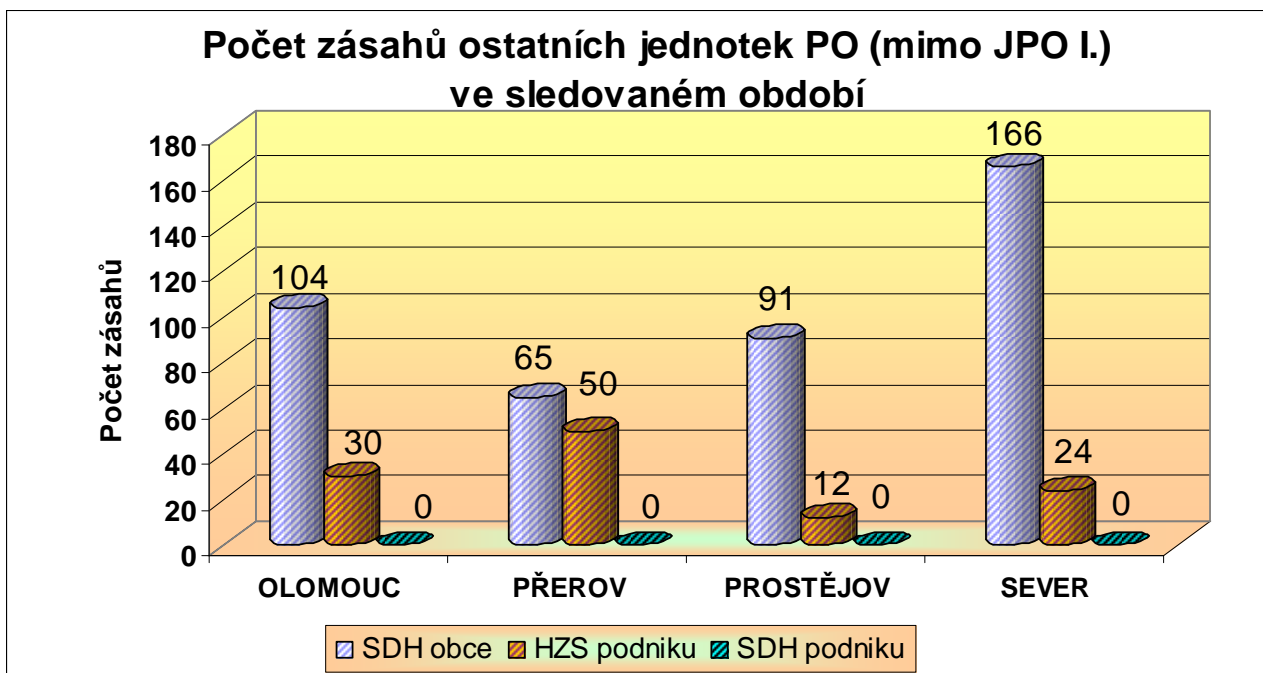




6. Přehled počtu zásahů ostatních jednotek požární ochrany (mimo JPO I.) dle územních odborů ve sledovaném období.

Období		počet zásahů			CELKEM
od:	do:	SDH obce	HZS podniku	SDH podniku	
1.1.2008	31.3.2008				
územní odbor					
OLOMOUC		104	30	0	134
PŘEROV		65	50	0	115
PROSTĚJOV		91	12	0	103
SEVER		166	24	0	190
CELKEM		426	116	0	542

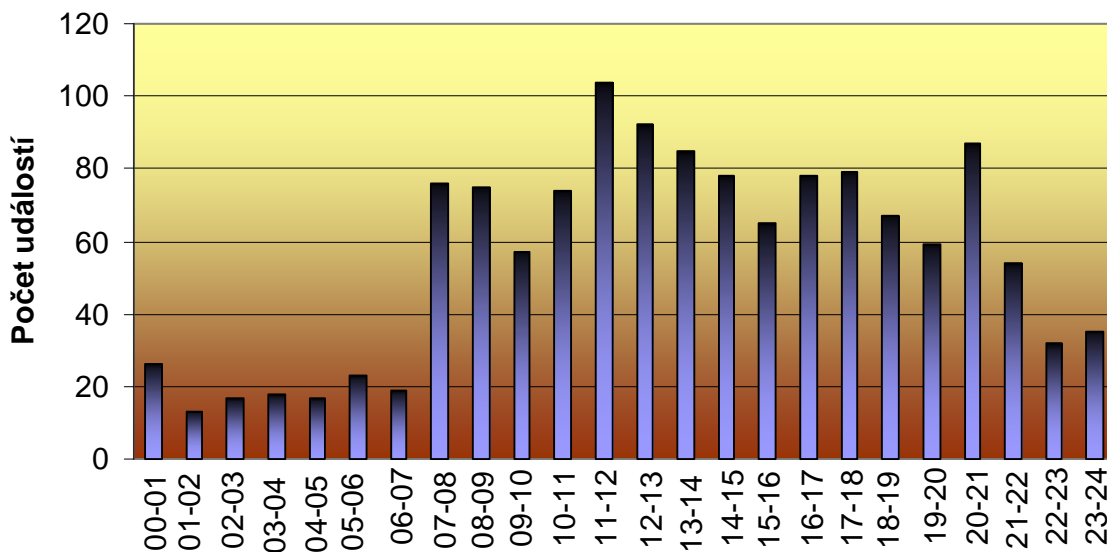




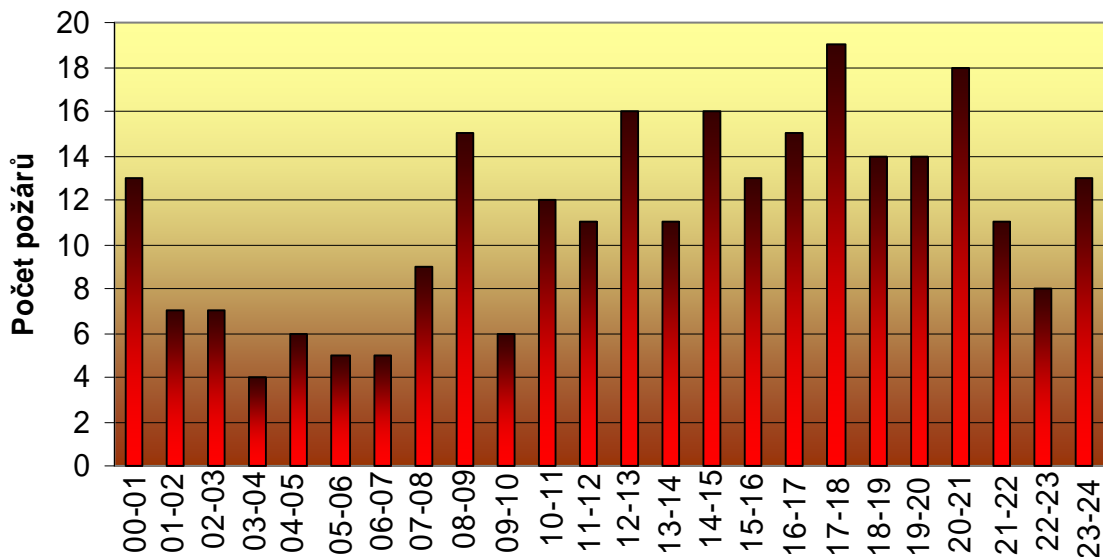
7. Přehled počtu událostí dle času ohlášení ve sledovaném období.

Období		od: 1.1.2008		do: 31.3.2008			
Čas	Počet požárů	Počet událostí	Události v době	Počet požárů	Počet událostí	Události v době	
00-01	13	26		12-13	16	92	
01-02	7	13		13-14	11	85	
02-03	7	17		14-15	16	78	
03-04	4	18		15-16	13	65	
04-05	6	17	00-06h	16-17	15	78	12-18h
05-06	5	23	114	17-18	19	79	477
06-07	5	19		18-19	14	67	
07-08	9	76		19-20	14	59	
08-09	15	75		20-21	18	87	
09-10	6	57		21-22	11	54	
10-11	12	74	06-12h	22-23	8	32	18-24h
11-12	11	104	405	23-24	13	35	334

Počet událostí dle času ohlášení

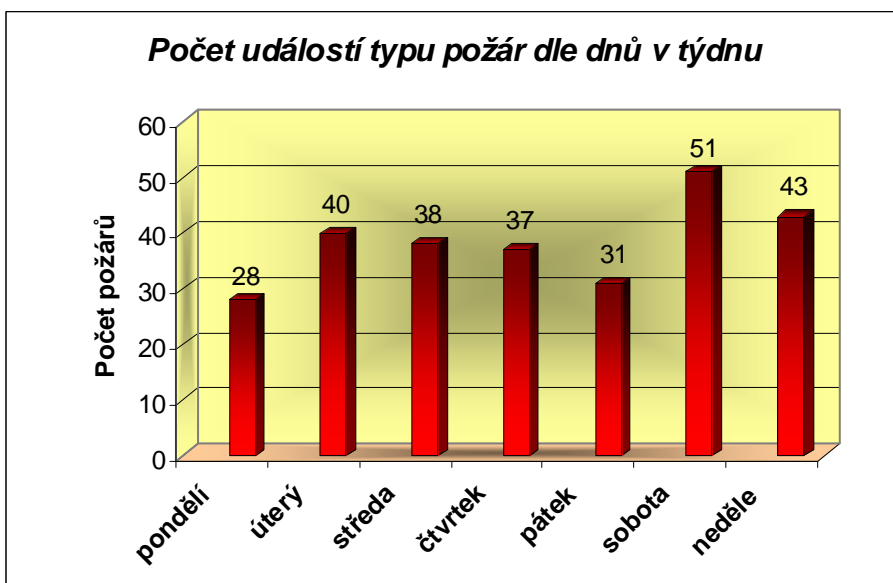
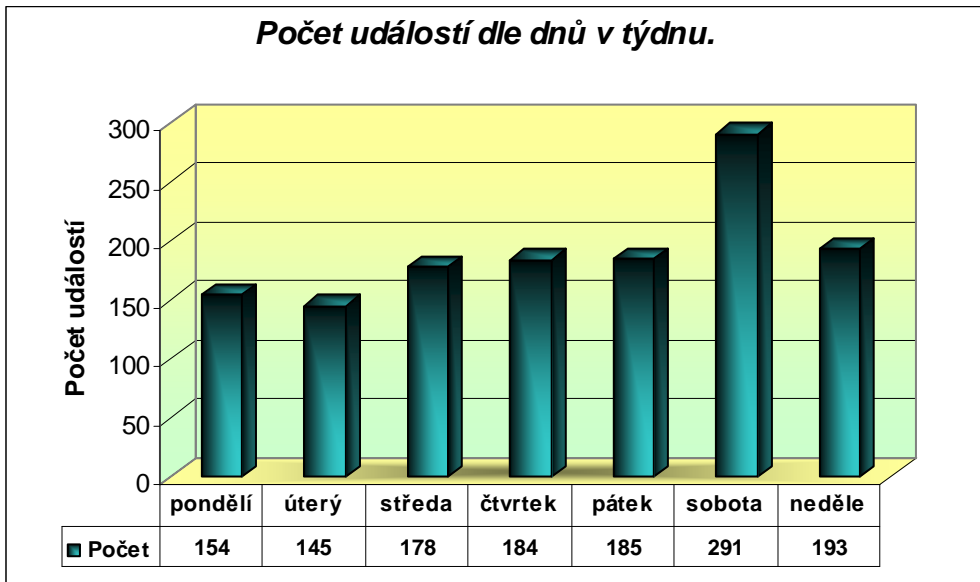


Počet událostí typu požár dle času ohlášení



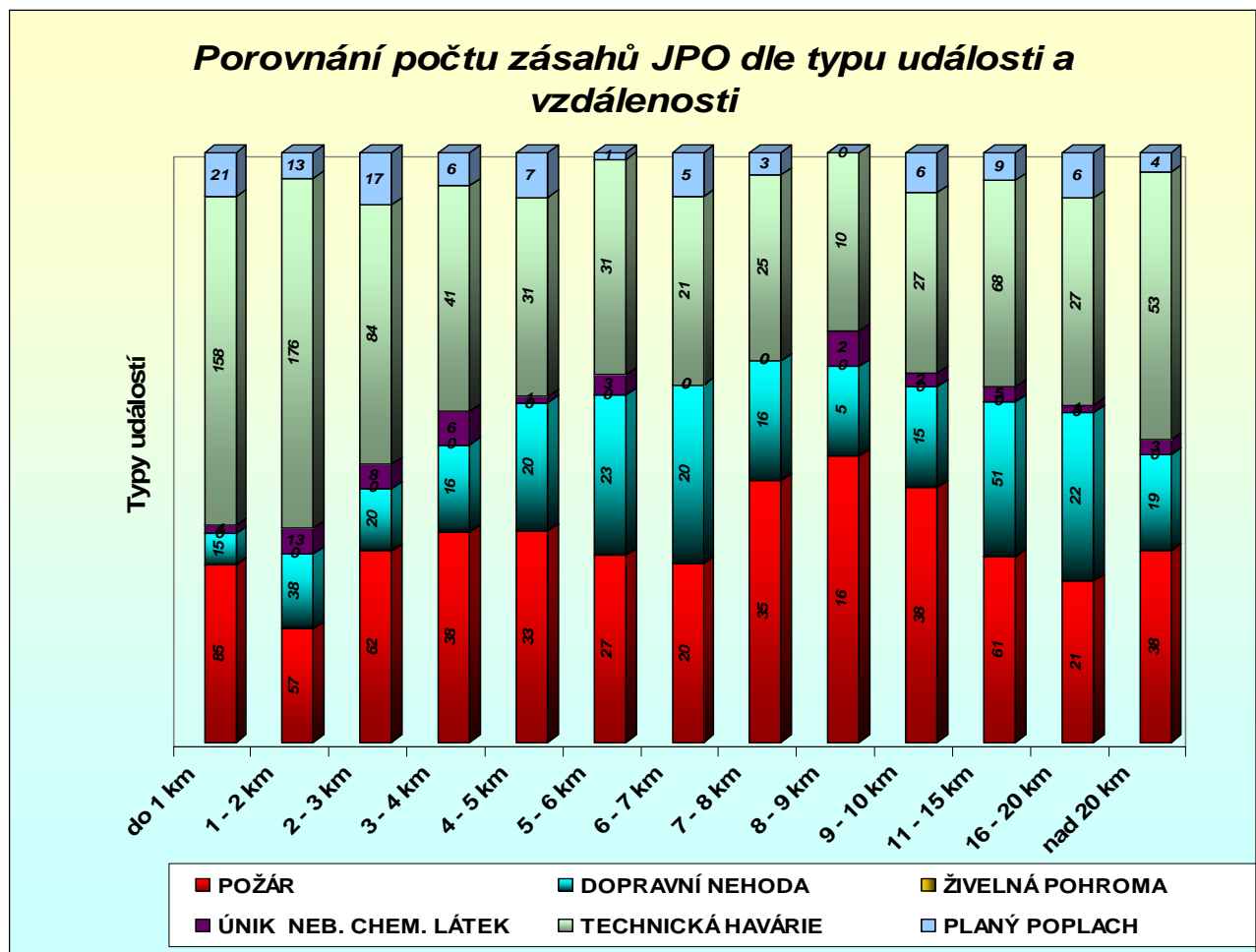
8. Přehled počtu událostí dle dnů v týdnu ve sledovaném období.

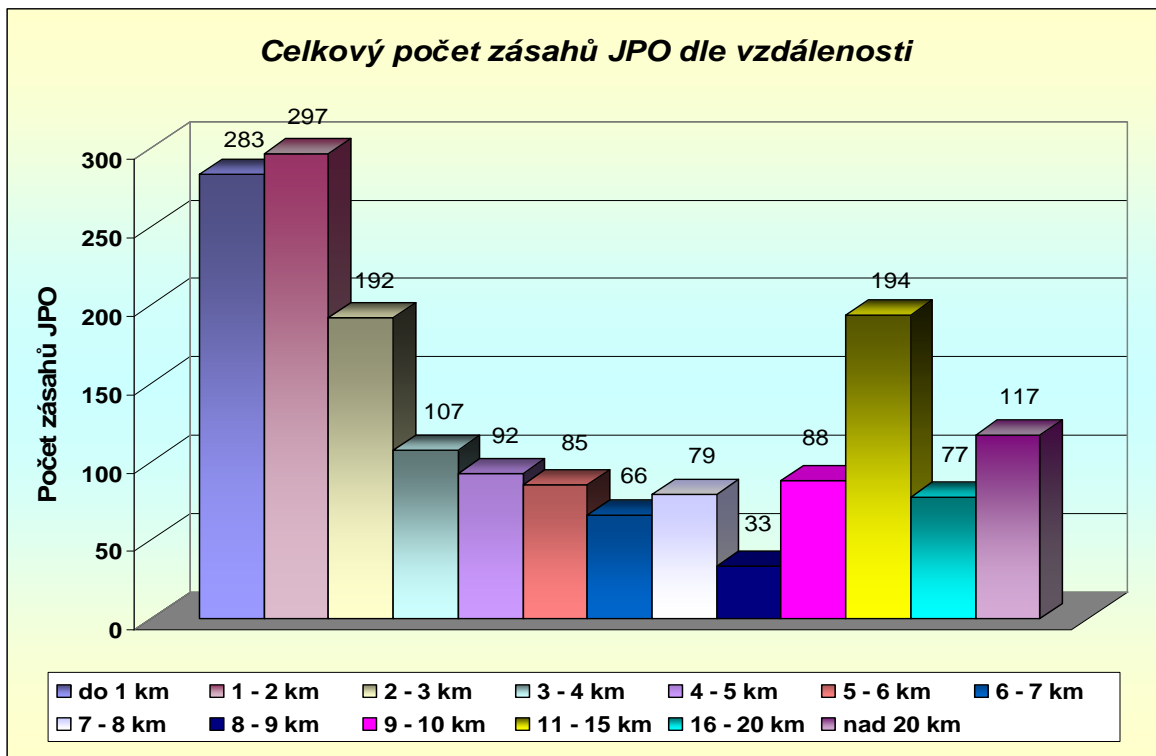
Období	od: 1.1.2008	
	do: 31.3.2008	
Den v týdnu	Počet požárů	Počet událostí
pondělí	28	154
úterý	40	145
středa	38	178
čtvrtek	37	184
pátek	31	185
sobota	51	291
neděle	43	193



9. Přehled počtu zásahů jednotek požární ochrany dle vzdálenosti ve sledovaném období.

Období od: 1.1.2008 do: 31.3.2008		(P)	(DN)	(ŽP)	(UNL)	(TH)	(RHN)	(OMU)	(PP)	
Vzdálenost	POŽÁR	DOPRAVNÍ NEHODA	ŽIVELNÁ POHROMA	ÚNIK NEB. CHEM. LÁTEK	TECHNICKÁ HAVÁRIE	RADIČNÍ HAVÁRIE A NEHODA	OSTATNÍ MIMOŘÁDNÉ UDÁLOSTI	PLANÝ POPLACH	CELKEM	
do 1 km	85	15	0	4	158	0	0	21	283	
1 - 2 km	57	38	0	13	176	0	0	13	297	
2 - 3 km	62	20	0	8	84	1	0	17	192	
3 - 4 km	38	16	0	6	41	0	0	6	107	
4 - 5 km	33	20	0	1	31	0	0	7	92	
5 - 6 km	27	23	0	3	31	0	0	1	85	
6 - 7 km	20	20	0	0	21	0	0	5	66	
7 - 8 km	35	16	0	0	25	0	0	3	79	
8 - 9 km	16	5	0	2	10	0	0	0	33	
9 - 10 km	38	15	0	2	27	0	0	6	88	
11 - 15 km	61	51	0	5	68	0	0	9	194	
16 - 20 km	21	22	0	1	27	0	0	6	77	
nad 20 km	38	19	0	3	53	0	0	4	117	
Celkem									1710	





10. Přehled počtu společných zásahů jednotek požární ochrany s ostatními složkami IZS ve sledovaném období.

Období										
od: 1.1.2008										
do: 31.3.2008										
SLOŽKA IZS	ZKRATKA	(P)	(DN)	(ŽP)	(UNL)	(TH)	(RHN)	(OMU)	(PP)	CELKEM
Policie ČR	PČR	230	215	0	24	290	1	0	29	789
Zdravotnická záchranná služba	ZZS	22	133	0	2	77	0	0	2	236
Armáda ČR - voj. záchr. útvary	AČR-VZÚ	0	0	0	0	0	0	0	0	0
Armáda ČR - jiné	AČR-J	0	0	0	0	0	0	0	0	0
Obecní policie	ObP	18	9	0	11	60	0	0	4	102
Hygienická služba	HygS	0	0	0	0	0	0	0	0	0
Báňská záchranná služba	BZS	0	0	0	0	0	0	0	0	0
Občanská sdružení v IZS	OSVIZS	0	0	0	0	0	0	0	0	0
Pohotovostní služba el. rozv. závodů	PoSI	5	1	0	0	5	0	0	0	11
Plynárenská pohotovostní služba	PISI	1	1	0	0	1	0	0	0	3
Vodárenská pohotovostní služba	VoSI	0	1	0	0	1	0	0	0	2
Teplárenská pohotovostní služba	TeSI	0	0	0	0	0	0	0	0	0
Státní úřad pro jader. bezpečnost	SUJB	0	0	0	0	0	0	0	0	0
Ostatní ústřední orgány státní správy	OUOStS	0	0	0	1	0	0	0	0	1
Firmy sdružené pod TRINS	TRINS	0	0	0	0	0	0	0	0	0
Obecní zastupitelstvo	ObZ	2	0	0	0	7	0	0	0	9
Ostatní územní orgány státní správy	StS-Ost	0	2	0	0	0	0	0	0	2
Podniky, firmy	Firmy	0	2	0	0	1	0	0	0	3
Místní služby	MiSI	0	5	0	1	1	0	0	0	7
Česká inspekce životního prostředí	ČIŽP	0	0	0	0	2	0	0	0	2
Ostatní subjekty(název)	OstS	0	0	0	0	0	0	0	0	0
CELKEM		278	369	0	39	445	1	0	35	1167

