

HASIČSKÝ ZÁCHRANNÝ SBOR OLOMOUCKÉHO KRAJE

STATISTICKÝ PŘEHLED UDÁLOSTÍ NA ÚZEMÍ OLOMOUCKÉHO KRAJE

ZA OBDOBÍ :
1.LEDNA – 31.BŘEZNA

2011

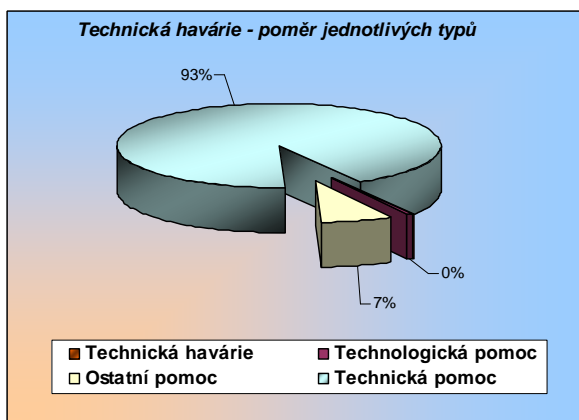
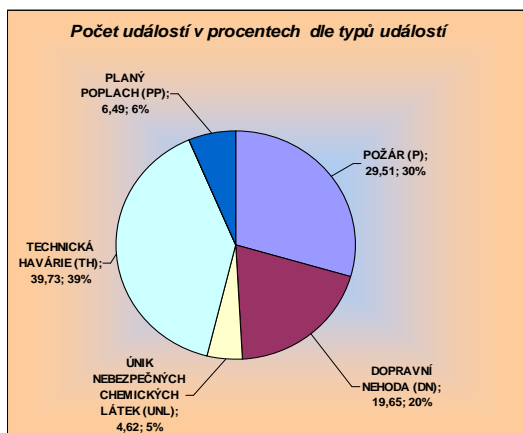
Export dat : 18. dubna 2011

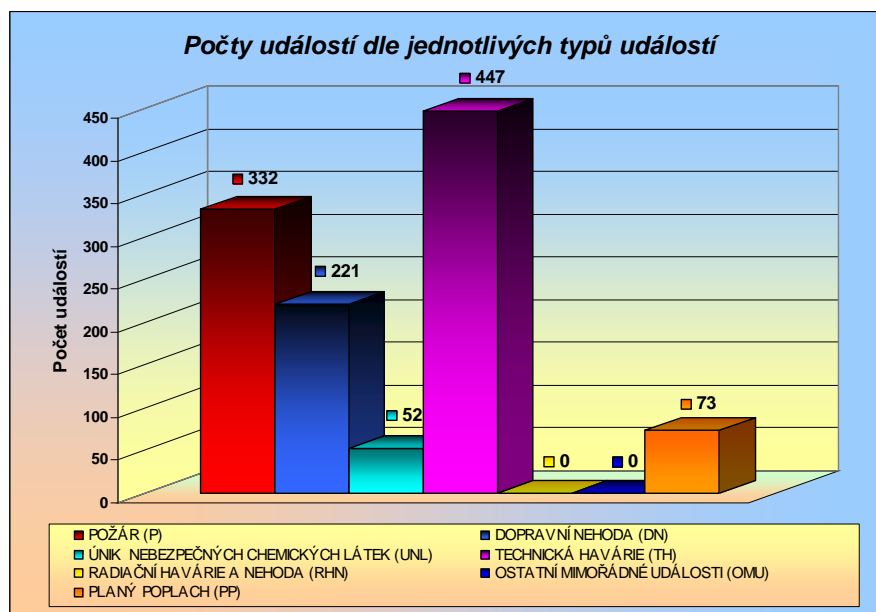
OBSAH STATISTICKÉHO PŘEHLEDU :

1. PŘEHLED POČTU UDÁLOSTÍ DLE TYPU VE SLEDOVANÉM OBDOBÍ.....	3
2. PŘEHLED POČTU ŘEŠENÝCH UDÁLOSTÍ DLE MĚSÍCŮ VE SLEDOVANÉM OBDOBÍ.....	4
3. PŘEHLED POČTU ŘEŠENÝCH UDÁLOSTÍ DLE ÚZEMNÍCH ODBORŮ VE SLEDOVANÉM OBDOBÍ.	4
4. PŘEHLED POČTU ŘEŠENÝCH UDÁLOSTÍ DLE OBCÍ S ROZŠÍŘENOU PŮSOBNOSTÍ VE SLEDOVANÉM OBDOBÍ.	5
5. ZÁKLADNÍ INFORMACE O POŽÁRECH VE SLEDOVANÉM OBDOBÍ.	6
6. PŘEHLED POŽÁRŮ DLE PŘÍČIN A ČINNOSTI PŘI VZNIKU VE SLEDOVANÉM OBDOBÍ.....	6
6.1 PŘEHLED POŽÁRŮ DLE PŘÍČIN A ČINNOSTI PŘI VZNIKU BEZ POŽÁRŮ DÁLE NEDOŠETŘOVANÝCH VE SLEDOVANÉM OBDOBÍ.	7
6.2 PŘEHLED POŽÁRŮ SE ŠKODOU 1 000 000 Kč A VYŠŠÍ VE SLEDOVANÉM OBDOBÍ.	8
7. PŘEHLED POČTU ZÁSAHŮ STANIC JPO I. DLE TYPU UDÁLOSTI VE SLEDOVANÉM OBDOBÍ.....	8
8. PŘEHLED POČTU SPOLEČNÝCH ZÁSAHŮ JEDNOTEK POŽÁRNÍ OCHRANY S OSTATNÍMI SLOŽKAMI IZS VE SLEDOVANÉM OBDOBÍ.	9

1. Přehled počtu událostí dle typu ve sledovaném období

Období	od:	1.1.2011
	do:	31.3.2011
Typ události	počet	v%
POŽÁR (P)	332	29,51
Požár	314	27,91
Požár bez účasti JPO	18	1,60
DOPRAVNÍ NEHODA (DN)	221	19,65
Dopravní nehoda silniční	210	18,67
Dopravní nehoda silniční hromadná	1	0,09
Dopravní nehoda železniční (vč. metra)	10	0,89
Dopravní nehoda letecká	0	0,00
Dopravní nehoda - ostatní	0	0,00
ÚNIK NEBEZPEČNÝCH CHEMICKÝCH LÁTEK (UNL)	52	4,62
Únik plynu/aerosolu	12	1,07
Únik kapaliny (mimo ropných produktů)	7	0,62
Únik ropných produktů	33	2,93
Únik pevné látky	0	0,00
Únik nebezpečné chem. látky - ostatní (včetně jiné než chemické)	0	0,00
TECHNICKÁ HAVÁRIE (TH)	447	39,73
Technická havárie	0	0,00
Technologická pomoc	2	0,18
Ostatní pomoc	33	2,93
Technická pomoc	412	36,62
RADIAČNÍ HAVÁRIE A NEHODA (RHN)	0	0,00
Radiační havárie a nehoda	0	0,00
OSTATNÍ MIMOŘÁDNÉ UDÁLOSTI (OMU)	0	0,00
Ostatní mimořádné události	0	0,00
PLANÝ POPLACH (PP)	73	6,49
Planý poplach	73	6,49
Celkem	1125	100



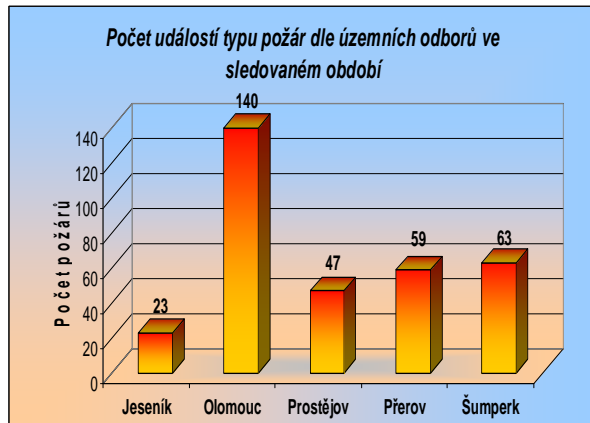
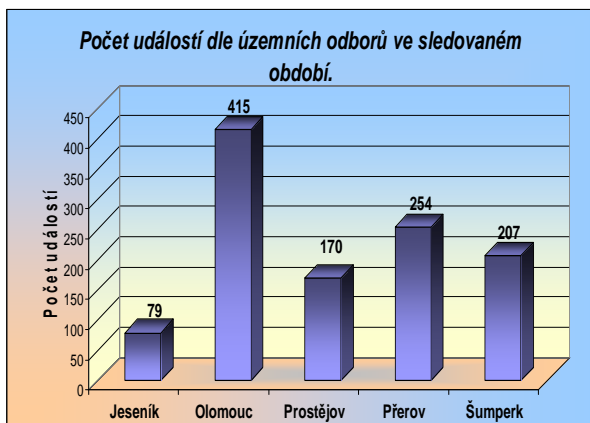


2. Přehled počtu řešených událostí dle měsíců ve sledovaném období .

měsíc	P	DN	UNL	TH	RH	OMU	PP	Celkem
Leden	63	87	22	147	0	0	22	341
Únor	79	60	11	148	0	0	27	325
Březen	190	74	19	152	0	0	24	459

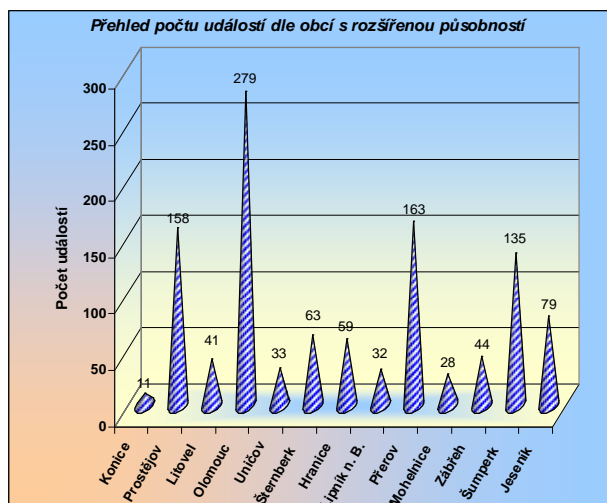
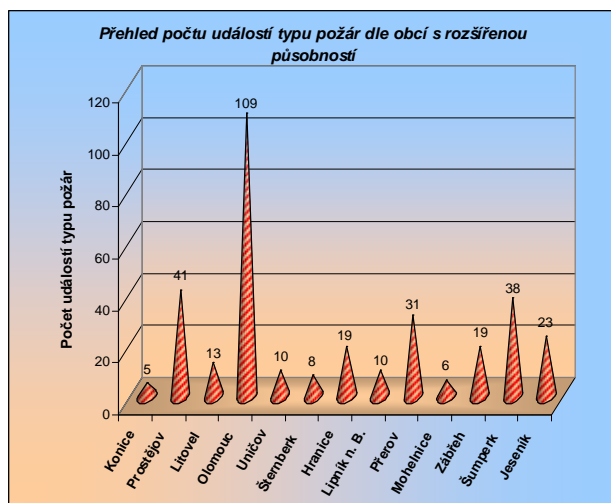
3. Přehled počtu řešených událostí dle územních odborů ve sledovaném období.

Období od: 1.1.2011 do: 31.3.2011								
územní odbor	POŽÁR (P)	DOPRAVNÍ NEHODA (DN)	ÚNIK NEB. CHEM. LÁTEK (UNL)	TECHNICKÁ HAVÁRIE (TH)	RADIAČNÍ HAVÁRIE A NEHODA (RHN)	OSTATNÍ MIMOŘÁDNÉ UDÁLOSTI (OMU)	PLANÝ POPLACH (PP)	CELKEM ZA UO
Jeseník	23	15	1	36	0	0	4	79
Olomouc	140	72	21	152	0	0	30	415
Prostějov	47	44	12	54	0	0	13	170
Přerov	59	57	12	110	0	0	16	254
Šumperk	63	33	6	95	0	0	10	207
CELKEM	332	221	52	447	0	0	73	1125



4. Přehled počtu řešených událostí dle obcí s rozšířenou působností ve sledovaném období.

Období od: 1.1.2011								
do: 31.3.2011								
	(P)	(DN)	(UNL)	(TH)	(RHN)	(OMU)	(PP)	
ORP	POŽÁR	DOPRAVNÍ NEHODA	ÚNIK NEB. CHEM. LÁTEK	TECHNICKÁ HAVÁRIE	RADIAČNÍ HAVÁRIE A NEHODA	OSTATNÍ MIMOŘÁDNÉ UDÁLOSTI	PLANÝ POPLACH	CELKEM ZA ORP
Konice	5	1	0	5	0	0	0	11
Prostějov	41	43	12	49	0	0	13	158
Litovel	13	10	3	7	0	0	8	41
Olomouc	109	47	15	88	0	0	20	279
Uničov	10	6	1	14	0	0	2	33
Šternberk	8	10	2	43	0	0	0	63
Hranice	19	14	3	18	0	0	5	59
Lipník n. B.	10	10	0	11	0	0	1	32
Přerov	31	32	9	81	0	0	10	163
Mohelnice	6	3	4	13	0	0	2	28
Zábřeh	19	9	0	15	0	0	1	44
Šumperk	38	21	2	67	0	0	7	135
Jeseník	23	15	1	36	0	0	4	79

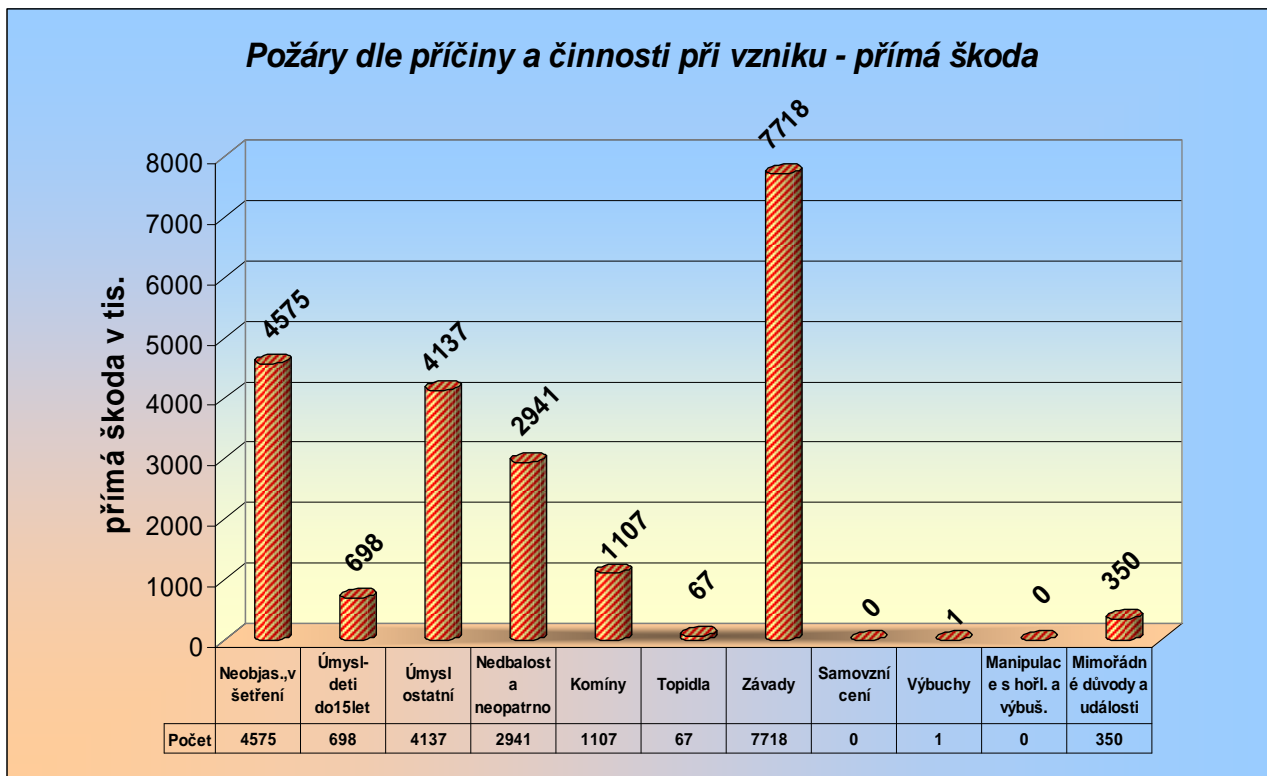


5. Základní informace o požárech ve sledovaném období.

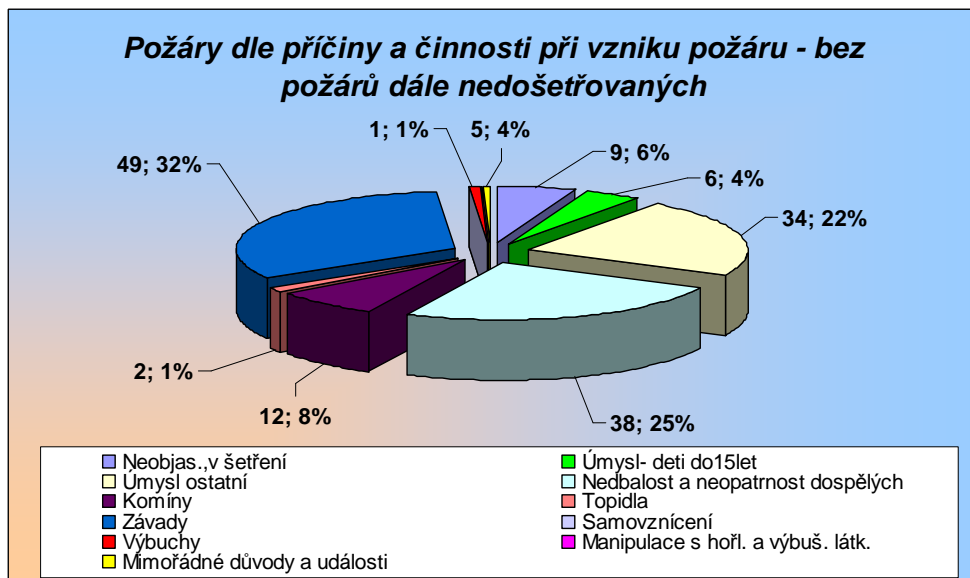
Období	od: 1.1.2011	do: 31.3.2011
Počet požárů celkem	332	
Požáry se škodou < než 10 000 Kč	238	
Požáry se škodou 10 000 - 250 000 Kč	75	
Požáry se škodou 250 000 - 999 999 Kč	15	
Požáry se škodou od 1 000 000 Kč	4	
Počet usmrcených osob u požáru celkem	4	
Usmrcených do 15-ti let	0	
Usmrcených 15 let - 60 let	2	
Usmrcených nad 60 let	2	
Počet zraněných osob u požáru celkem:	15	
Zraněných do 15-ti let	0	
Zraněných 15 - 60 let	14	
Zraněných nad 60 let	1	
Evakuováno osob celkem	3	
Zachráněno osob celkem	1	
Přímá škoda / v tis. Kč/	21592,4	
Uchráněné hodnoty / v tis. Kč/	113574	

6. Přehled požárů dle příčin a činnosti při vzniku ve sledovaném období.

Období		od: 1.1.2011				
		do: 31.3.2011				
Kategorie příčin	Počet požárů	Podíl v %	Přímá škoda v tis.	Podíl v %	Usmrceno osob	Zraněno osob
Nedošetřované	180	54,22	0	0,00	0	0
Neobjas.,v šetření	9	2,71	4575	21,19	0	0
Úmysl- děti do15let	6	1,81	698	3,23	0	0
Úmysl ostatní	34	10	4137	19	0	1
Nedbalost a neopatrnost dospělých	38	11,44	2941	13,62	3	6
Komíny	12	3,61	1107	5,12	0	1
Topidla	2	0,60	67	0,31	0	0
Závady	49	14,75	7718	35,75	0	4
Samovznícení	0	0,00	0	0,00	0	0
Výbuchy	1	0,30	1	0,00	0	0
Manipulace s hořl. a výbuš. látk.	0	0,00	0	0,00	0	0
Mimořádné důvody a události	1	0,30	350	1,62	1	1
CELKEM	332	100	21592	100	4	13



6.1 Přehled požárů dle příčin a činnosti při vzniku bez požárů dále nedošetřovaných ve sledovaném období.



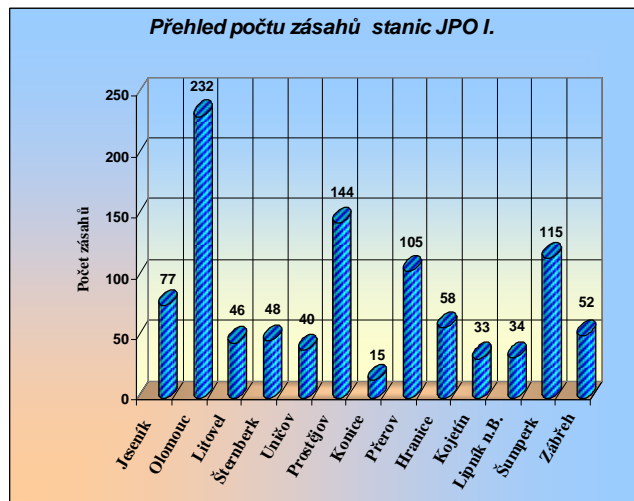
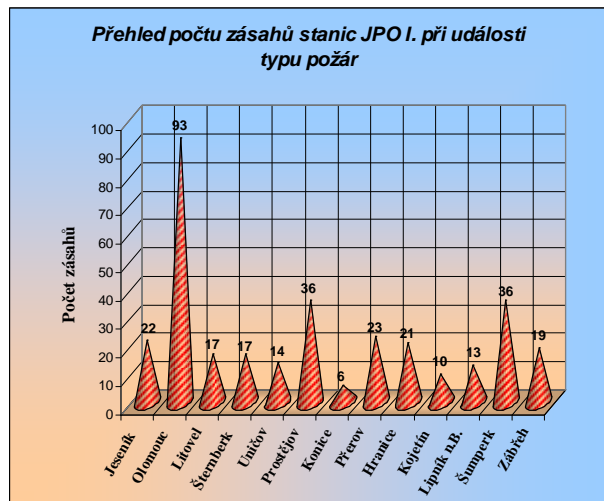
6.2 Přehled požárů se škodou 1 000 000 Kč a vyšší ve sledovaném období.

Období: od: 1.1.2011
do: 31.3.2011

Datum	Objekt	Okres	Obec	Přímá škoda /tis. Kč/	Uchráněno /tis. Kč/	Příčina
2.1.2011	Prodejna	Jeseník	Javorník	3500	0	neobjasněná příčina, dosud v šetření
10.2.2011	Sklad slámy	Jeseník	Černá Voda	1500	80	úmyslné zapálení - pachatel nezjištěn
7.2.2011	Stroj	Přerov	Hradčany	1500	3500	nesprávná údržba
22.1.2011	Rodinný domek	Šumperk	Jedlí	1500	500	zanedbání bezpečnostních předpisů

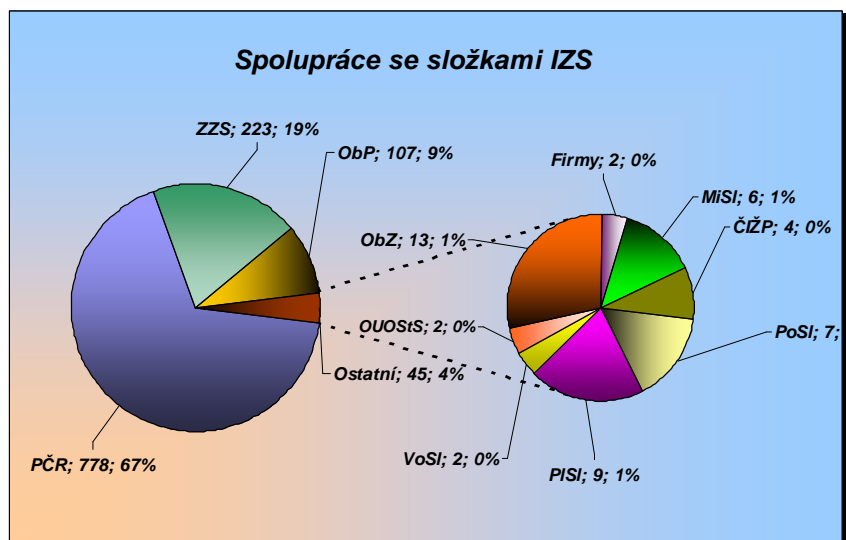
7. Přehled počtu zásahů stanic JPO I. dle typu události ve sledovaném období.

Období od: 1.1.2011 do: 31.3.2011								
	(P)	(DN)	(UNL)	(TH)	(RHN)	(OMU)	(PP)	
Stanice	POŽÁR	DOPRAVNÍ NEHODA	ÚNIK NEB. CHEM. LÁTEK	TECHNICKÁ HAVÁRIE	RADIAČNÍ HAVÁRIE A NEHODA	OSTATNÍ MIMOŘÁDNÉ UDÁLOSTI	PLANÝ POPLACH	CELKEM ZA JPO I.
Jeseník	22	17	1	33	0	0	4	77
Olomouc	93	47	16	60	0	0	16	232
Litovel	17	10	2	8	0	0	9	46
Šternberk	17	11	3	17	0	0	0	48
Uničov	14	10	1	10	0	0	5	40
Prostějov	36	40	13	42	0	0	13	144
Konice	6	3	0	6	0	0	0	15
Přerov	23	26	7	42	0	0	7	105
Hranice	21	15	3	14	0	0	5	58
Kojetín	10	6	2	12	0	0	3	33
Lipník n.B.	13	12	1	8	0	0	0	34
Šumperk	36	17	2	54	0	0	6	115
Zábřeh	19	9	1	20	0	0	3	52
Celkem								999



8. Přehled počtu společných zásahů jednotek požární ochrany s ostatními složkami IZS ve sledovaném období.

Období		od: 1.1.2011 do: 31.3.2011							
SLOŽKA IZS	ZKRATKA	(P)	(DN)	(UNL)	(TH)	(RHN)	(OMU)	(PP)	CELKEM
Policie ČR	PČR	287	212	34	205	0	0	40	778
Zdravotnická záchranná služba	ZZS	18	111	4	88	0	0	2	223
Armáda ČR - voj. záchr. útvary	AČR-VZÚ	0	0	0	0	0	0	0	0
Armáda ČR - jiné	AČR-J	0	0	0	0	0	0	0	0
Obecní policie	ObP	27	10	13	54	0	0	3	107
Hygienická služba	HygS	0	0	0	0	0	0	0	0
Báňská záchranná služba	BZS	0	0	0	0	0	0	0	0
Občanská sdružení v IZS	OSvIZS	0	0	0	0	0	0	0	0
Pohotovostní služba el. rozvod. závodů	PoSI	5	0	0	2	0	0	0	7
Plynárenská pohotovostní služba	PISI	1	1	4	3	0	0	0	9
Vodárenská pohotovostní služba	VoSI	0	0	1	1	0	0	0	2
Teplárenská pohotovostní služba	TeSI	0	0	0	0	0	0	0	0
Státní úřad pro jad. bezpečnost	SUJB	0	0	0	0	0	0	0	0
Ostatní ústřední orgány státní správy	OUOSIS	1	0	1	0	0	0	0	2
Firmy sdružené pod TRINS	TRINS	0	0	0	0	0	0	0	0
Obecní zastupitelstvo	ObZ	3	0	4	5	0	0	1	13
Ostatní územní orgány státní správy	StS-Ost	0	0	0	0	0	0	0	0
Podniky, firmy	Firmy	1	0	1	0	0	0	0	2
Místní služby	MiSI	0	5	0	1	0	0	0	6
Česká inspekce životního prostředí	ČIŽP	1	0	3	0	0	0	0	4
Ostatní subjekty(název)	OstS	0	0	0	0	0	0	0	0
CELKEM		344	339	65	359	0	0	46	1153



Všechna data v sestavách 1- 11 jsou bez prověřovacích cvičení.