



STATISTICKÝ PŘEHLED ČINNOSTI

Hasičského záchranného sboru Olomouckého kraje

I. čtvrtletí 2015





STATISTICKÝ PŘEHLED ČINNOSTI

Hasičského záchranného sboru Olomouckého kraje

Sledované období: 1.1.2015 – 31.3.2015
Datum vydání: 4.5.2015
Zpracovali: kpt. Ing. Jan Palucha, kpt. Ing. Patrik Pírk

1	Úvod	3
2	Události v Olomouckém kraji v 1. čtvrtletí roku 2015	5
2.1	Přehled počtu událostí v územních odborech dle typů událostí	5
2.2	Srovnání počtu událostí v 1. čtvrtletí roku 2015 a 2014	6
2.3	Grafické srovnání celkového počtu událostí dle typu událostí	6
2.4	Počet a příčiny planých poplachů v územních odborech	7
2.5	Srovnání počtu udál. v územních odborech v 1. čtvrtletí (2015, 2014)	7
2.6	Grafické srovnání počtu událostí v územních odborech v 1. čtvrtletí (2015, 2014)	8
2.7	Údaje o počtu evakuovaných, zachráněných, usmrcených a zraněných osobách u událostí v územních odborech	8
2.8	Základní informace o požárech	9
2.8.1	Srovnání základních ukazatelů o požárech za poslední 3 roky	9
2.8.2	Grafické srovnání požárů za poslední 3 roky	9
2.8.3	Grafické srovnání počtu usmrcených a zraněných za poslední 3 roky	10
2.8.4	Grafické srovnání přímých škod a uchráněných hodnot za poslední 3 roky	10
2.8.5	Podíl územních odborů na základních ukazatelích o požárech	11
2.8.6	Grafické srovnání přímých škod a uchráněných hodnot způsobených požáry v územních odborech	11
2.8.7	Grafické srovnání počtu požárů v územních odborech (2015, 2014)	12
2.8.8	Požáry dle příčiny	12
2.8.9	Požáry dle objektu vzniku	13
2.9	Základní informace o požárech, u kterých došlo ke škodě na majetku 1 mil. Kč a vyšší	14
2.9.1	Požáry u kterých došlo k usmrcení osob	14
2.9.2	Požáry se škodou 1 mil. Kč a vyšší	14
2.10	Zásahová činnost jednotek v Olomouckém kraji	15
2.10.1	Počty zásahů jednotek PO dislokovaných na územních odborech podle	15
2.10.2	Grafické srovnání počtu zásahů jednotek PO dislokovaných na územních odborech dle kategorií	15
2.10.3	Přehled počtu zásahů jednotek PO dislokovaných na území OLK kategorie JPO I	16
2.10.4	Přehled počtu zásahů jednotek PO dislokovaných na území OLK kategorie JPO II, III	16
2.10.5	Přehled počtu zásahů jednotek PO dislokovaných na území OLK kategorie JPO IV-VI	18
2.10.6	Přehled počtu prověřovacích a taktických cvičení dle územních odborů	20
3	Události v obcích s rozšířenou působností (ORP) za 1. čtvrtletí roku 2015	21
3.1	Přehled počtu událostí v ORP	21
3.2	Grafický přehled počtu událostí v ORP	21
3.3	Základní informace o požárech	22
3.3.1	Počty požárů, škody, uchráněné hodnoty, počty usmrcených a zraněných osob	22
3.3.2	Požáry v ORP dle příčiny vzniku	23
3.3.3	Grafické srovnání výše škod způsobených požáry a uchráněných hodnot při požárech	24
3.3.4	Srovnání vybraných základních ukazatelů o požárech (2015, 2014)	25
3.3.5	Grafické srovnání počtu požárů v ORP	26
3.3.6	Grafické srovnání výše přímých škod v ORP v přepočtu na 1 000 obyvatel	27
4	Události v České republice v 1. čtvrtletí roku 2015	28
4.1	Základní informace o počtech hovorů na tísňové linky 112 a 150 v krajích	28
4.2	Podíl zlomyslných volání a volání skutečně řešených v Olomouckém kraji	28
5	Zpráva o činnosti (ZOČ)	28
6	Příloha – Informace k požárům nad 1 mil. Kč	29
7	Příloha – Významné události v kraji	32

1 Úvod

Na konci prvního čtvrtletí roku 2015 bylo Hasičským záchranným sborem Olomouckého kraje evidováno 1 245 událostí, což představuje nárůst počtu událostí oproti roku 2014 o 94 událostí.



Požáry

Na konci prvního čtvrtletí roku 2015 došlo na území Olomouckého kraje k 216 požárům. Z pohledu všech typů událostí představují požáry 17,4 % z celkového počtu evidovaných událostí. Při srovnání let 2015 a 2014 je možné konstatovat, že došlo v roce 2015 k poklesu počtu požárů o 38 událostí.

Jednotky požární ochrany nejčastěji vyjížděly k požárům odpadních kontejnerů, popelnic a odpadních produktů, a to 58x. U těchto požárů vznikla škoda 238,6 tis. Kč. V pořadí druhé nejčastější požáry byly požáry rodinných domů, ke kterým jednotky požární ochrany vyjížděly 44x. U těchto požárů vznikla škoda ve výši 4307,5 tis. Kč.

Z pohledu požárů vzniklých v objektech určených k bydlení je možné zmínit dva základní typy, a to rodinné domy a bytové domy. U rodinných domů jednotky zasahovaly v 44 případech. Výše přímých škod u těchto požárů činila bezmála 4307,5 tis. Kč. U bytových domů došlo 21 požárům s přímou škodou 647 tis. Kč.

Ve srovnání s rokem 2014 došlo k nárůstu počtu požárů rodinných domů a to o 8 požárů. Naopak počet požárů volných a skladovacích ploch se za první čtvrtletí snížil na hodnotu 21 událostí, což je oproti roku 2014 pokles o 13 požárů.

Celková přímá škoda způsobená požáry činila bezmála 27,7 mil. Kč. Na výši přímých škod u požárů měla největší vliv událost z konce ledna. Jednalo se o požár vepřína – porodny prasnic v obci Kojetín, kde v současné době přímá škoda stanovena na 14 mil. Kč. Ve sledovaném období bylo zaznamenáno pět požárů se škodou 1 mil. Kč a vyšší, což je oproti předcházejícímu roku nárůst, jelikož za první čtvrtletí roku 2014 byly tyto události pouze tři. Přímá škoda požárů se škodou 1 mil. Kč a vyšší činila 18,6 mil. Kč. Celková škoda u požárů za první čtvrtletí roku 2015 je téměř shodná obdobím předchozího roku. Nejvyšší přímé škody byly zaznamenány u požárů budov pro živočišnou a



rostlinnou výrobu (14 mil. Kč), již zmiňovaných rodinných domků (4,3 mil. Kč) a dopravních prostředků, včetně pracovních strojů (3 mil. Kč). Nejčastěji hořelo v měsíci březnu (84 x = 38,9 %), nejméně pak v únoru (60 x = 27,8 %). Při požárech došlo k úmrtí jedné osoby. Jednalo o požár v pokoji rodinného domu obci Brodek u Konice.



Dopravní nehody

Dopravních nehod s účastí jednotek PO, dislokovaných na území Olomouckého kraje, eviduje HZS OLK 279, což je o 25 událostí více, než ve srovnatelném období roku 2014. Při těchto událostech došlo k usmrcení 15-ti osob a zranění 120 osob. V souvislosti s dopravními nehodami zasahující jednotky PO zachránily 48 osob.

Úniky nebezpečných chemických látek

Do této skupiny událostí spadají případy, které jakkoli souvisí s nežádoucím uvolněním nebezpečných chemických látek. Zejména se jedná o úniky plynů, ropných látek a jiných nebezpečných kapalin.

Počet událostí ve srovnání s předchozím rokem vzrostl, kdy za první čtvrtletí 2014 vzniklo 58 událostí a v roce 2015 jich bylo 62. Nejčastěji hasiči vyjížděli k únikům plynů (29 událostí), nárůst oproti předchozímu roku činil 19 událostí. Druhým nejčastějším podtypem, ke kterému jednotky vyjížděly, bylo odstraňování úniků ropných produktů (zejména po krádežích PHM nebo technických závadách na vozidlech). Těchto událostí bylo zaznamenáno 28.

Technické havárie

Ve sledovaném období byl zaznamenán významný nárůst počtu událostí technického charakteru, a to o 97 oproti srovnatelnému období roku 2014. Tento nárůst by způsoben větrnou smrští na konci měsíce března. Jednotky za první čtvrtletí zasahovaly celkem u 610 událostí.

Při technických událostech bylo v průběhu roku zachráněno 43 osob, což bylo oproti stejnému období předešlého roku o 27 více. V této souvislosti se zasahující hasiči setkali s 43 zraněnými osobami a bylo usmrceno 6 osob.



Plané poplachy

Počet planých poplachů se oproti roku 2014 lišil pouze o jednu událost, vzrostl na hodnotu 73.

2 Události v Olomouckém kraji v 1. čtvrtletí roku 2015

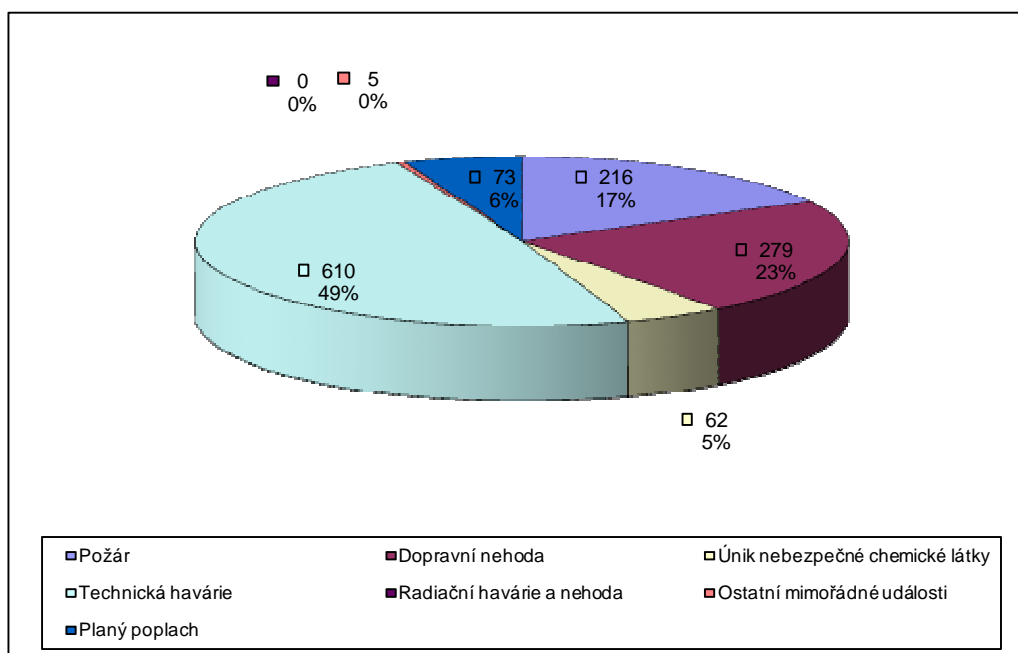
2.1 Přehled počtu událostí v územních odborech dle typů událostí

Typ události	Podtyp události	Jeseník		Olomouc		Prostějov		Přerov		Šumperk	
		2014	2015	2014	2015	2014	2015	2014	2015	2014	2015
Požár	P - s účastí JPO	22	20	103	80	33	32	46	40	37	39
	P - bez účasti JPO	3	1	6	1	0	1	1	1	3	1
Dopravní nehoda	DN - silniční	16	12	85	102	41	48	52	55	40	49
	DN - silniční hromadná	0	0	1	1	0	0	0	0	0	0
	DN - železniční	2	0	8	6	1	2	4	2	4	2
	DN - letecká	0	0	0	0	0	0	0	0	0	0
	DN - ostatní	0	0	0	0	0	0	0	0	0	0
Únik nebezpečné chemické látky	UNL - plynu / aerosolu	0	1	5	8	2	6	3	5	0	9
	UNL - kapaliny (mimo rop. prod.)	0	0	1	1	0	0	1	1	0	0
	UNL - ropných produktů	2	1	23	13	7	7	10	4	3	3
	UNL - pevné látky	0	0	0	0	0	0	0	0	0	0
	UNL - ostatní	0	0	0	1	1	1	0	1	0	0
Technická havárie	TH - technická havárie	0	0	0	0	0	0	0	0	0	0
	TH - technická pomoc	92	46	130	196	91	87	94	114	61	97
	TH - technologická pomoc	0	0	0	0	0	0	5	0	0	0
	TH - ostatní pomoc	4	4	13	16	7	12	7	18	9	20
Radiační havárie a nehoda	Radiační havárie a nehoda	0	0	0	0	0	0	0	0	0	0
Ostatní mimořádné události	Ostatní mimořádné události	0	0	0	3	0	2	0	0	0	0
Planý poplach	Planý poplach	2	8	31	30	9	8	16	13	14	14
Událostí celkem		143	93	406	458	192	206	239	254	171	234

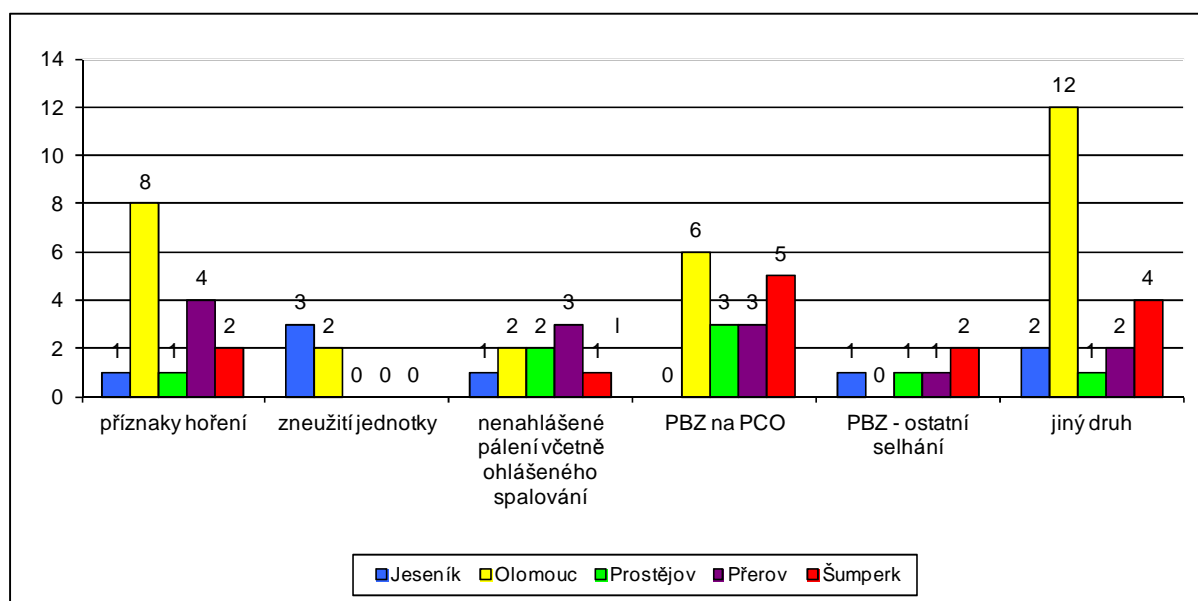
2.2 Srovnání počtu událostí v 1. čtvrtletí roku 2015 a 2014

Typ události	Podtyp události	Sledované období	
		2015	2014
POŽÁR (P)		216	254
	Požár	211	241
	Požár bez účasti JPO	5	13
DOPRAVNÍ NEHODA (DN)		279	254
	Dopravní nehoda silniční	266	234
	Dopravní nehoda silniční hromadná	1	1
	Dopravní nehoda železniční (vč. metra)	12	19
	Dopravní nehoda letecká	0	0
	Dopravní nehoda - ostatní	0	0
ÚNIK NEBEZPEČNÝCH CHEM LÁTEK (UNL)		62	58
	Únik plynu/aerosolu	29	10
	Únik kapaliny (mimo ropných produktů)	2	2
	Únik ropných produktů	28	45
	Únik pevné látky	0	0
	Únik nebezpečné chem. látky - ostatní	3	1
TECHNICKÁ HAVÁRIE (TH)		610	513
	Technická havárie	0	0
	Technická pomoc	540	468
	Technologická pomoc	0	5
	Ostatní pomoc	70	40
RADIAČNÍ HAVÁRIE A NEHODA (RHN)		0	0
OSTA TNÍ MIMOŘÁDNÉ UDÁLOSTI (OMU)		5	0
PLANÝ POPLACH (PP)		73	72
Celkem		1245	1151

2.3 Grafické srovnání celkového počtu událostí dle typu událostí



2.4 Počet a příčiny planých poplachů v územních odborech

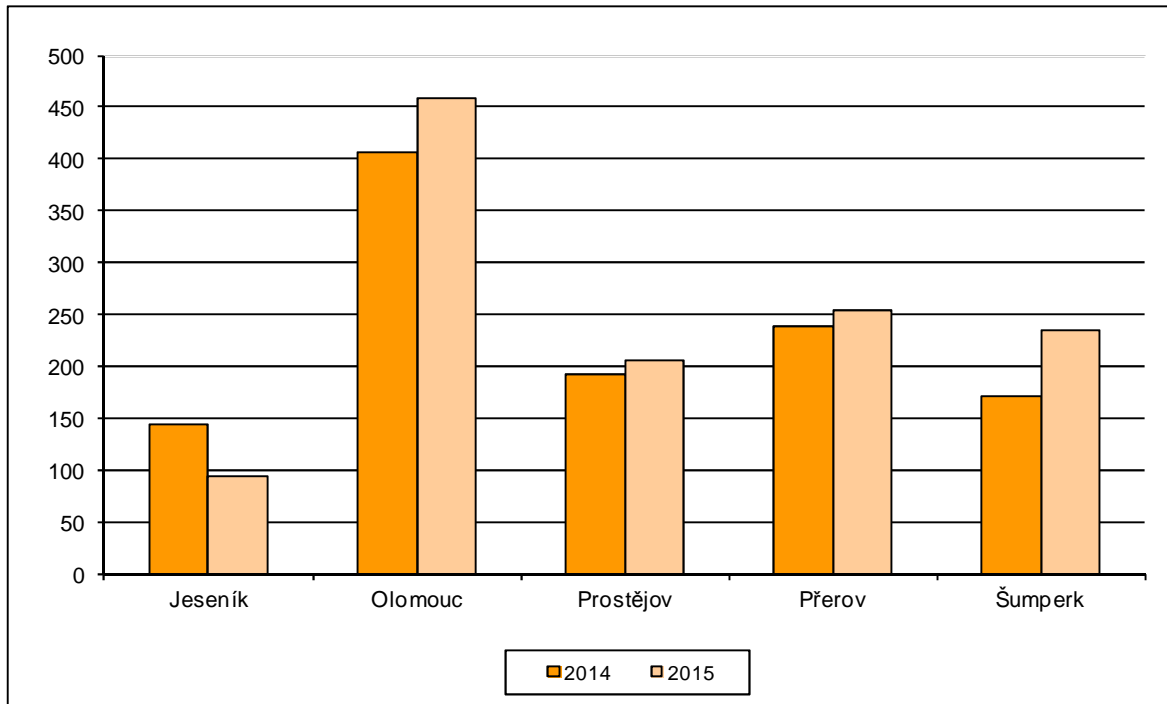


2.5 Srovnání počtu udál. v územních odborech v 1. čtvrtletí (2015, 2014)

2015	Územní odbor HZS OLK					Celkem
	Jeseník	Olomouc	Prostějov	Přešov	Šumperk	
Požár	21	81	33	41	40	216
Dopravní nehoda	12	109	50	57	51	279
Únik nebezpečné chemické látky	2	23	14	11	12	62
Technická havárie	50	212	99	132	117	610
Radiační havárie a nehoda	0	0	0	0	0	0
Ostatní mimořádné události	0	3	2	0	0	5
Planý poplach	8	30	8	13	14	73
Událostí celkem	93	458	206	254	234	1245
Počet obyvatel	40189	232267	109346	132662	123145	637609

2014	Územní odbor HZS OLK					Celkem
	Jeseník	Olomouc	Prostějov	Přešov	Šumperk	
Požár	25	109	33	47	40	254
Dopravní nehoda	18	94	42	56	44	254
Únik nebezpečné chemické látky	2	29	10	14	3	58
Technická havárie	96	143	98	106	70	513
Radiační havárie a nehoda	0	0	0	0	0	0
Ostatní mimořádné události	0	0	0	0	0	0
Planý poplach	2	31	9	16	14	72
Událostí celkem	143	406	192	239	171	1151
Počet obyvatel	40189	232267	109346	132662	123145	637609

2.6 Grafické srovnání počtu událostí v územních odborech v 1. čtvrtletí (2015, 2014)



2.7 Údaje o počtu evakuovaných, zachráněných, usmrcených a zraněných osobách u událostí v územních odborech

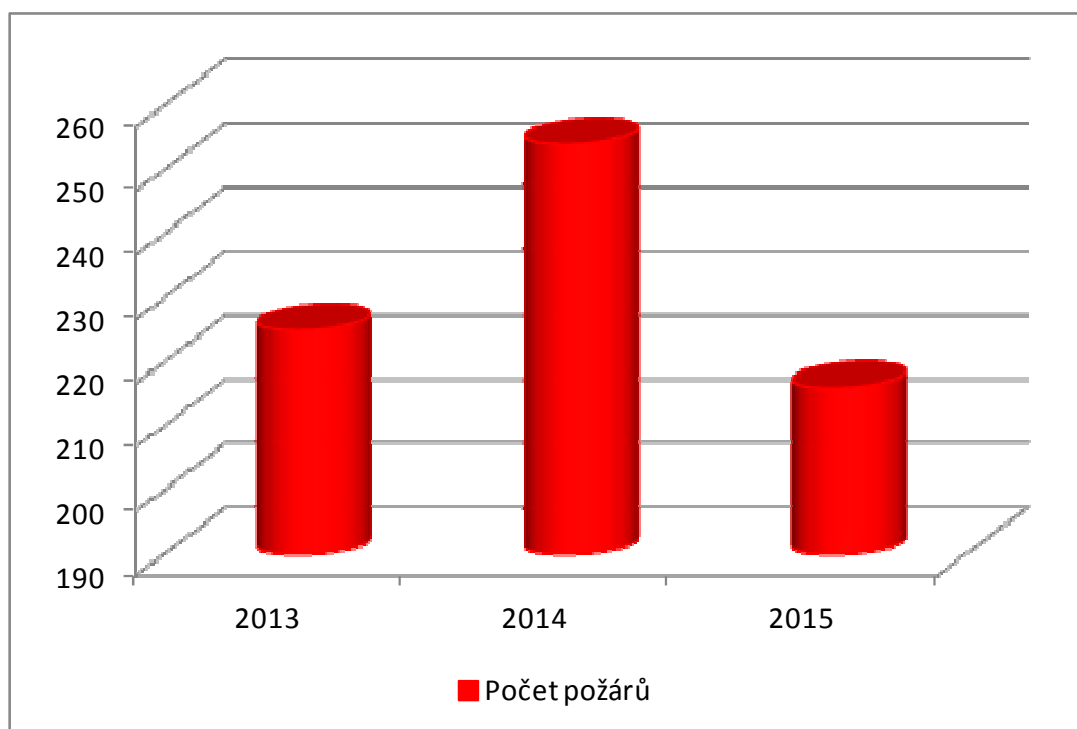
Územní odbor	Počet událostí	Usmrceno	Zraněno	Evakuováno	Zachráněno
Jeseník	93	2	7	4	10
Olomouc	460	7	75	424	77
Prostějov	206	4	45	68	45
Přerov	248	5	35	133	33
Šumperk	238	4	36	13	31
Celkem	1245	22	198	642	196

2.8 Základní informace o požárech

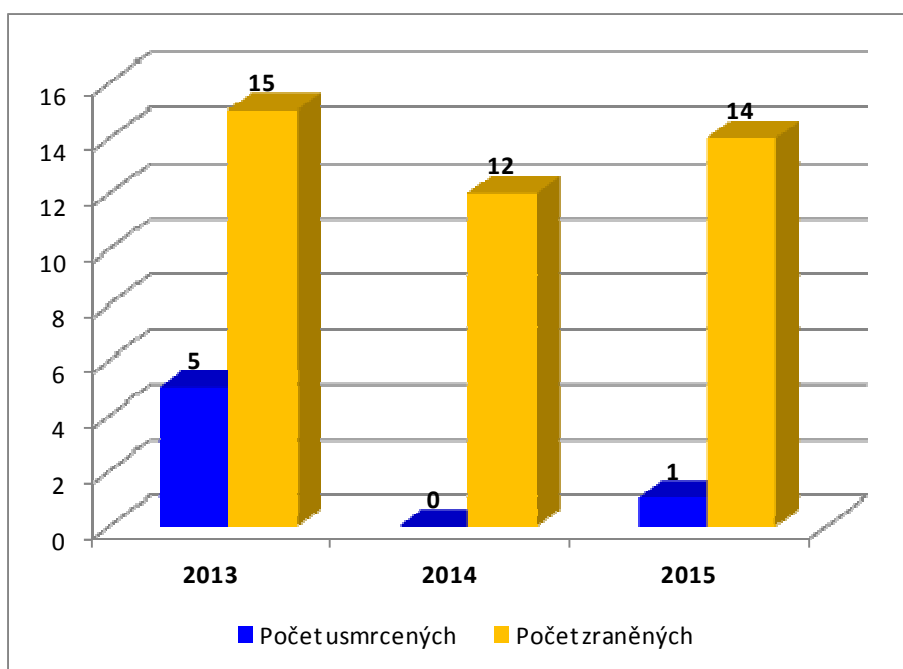
2.8.1 Srovnání základních ukazatelů o požárech za poslední 3 roky

Základní údaje o požárech	2013	2014	2015	Průměr za 3 roky
Počet požárů	225	254	216	232
Přímá škoda v tis. Kč	35571	27331	27 662,90	30188,30
Uchráněné hodnoty v tis. Kč	218655,9	121248,3	102 274,00	147392,7333
Počet usmrcených	5	0	1	2
Počet zraněných	15	12	14	14
- z toho příslušníků HZS ČR	1	3	2	2
Počet evakuovaných	22	66	32	40
Počet zachráněných	4	3	2	3

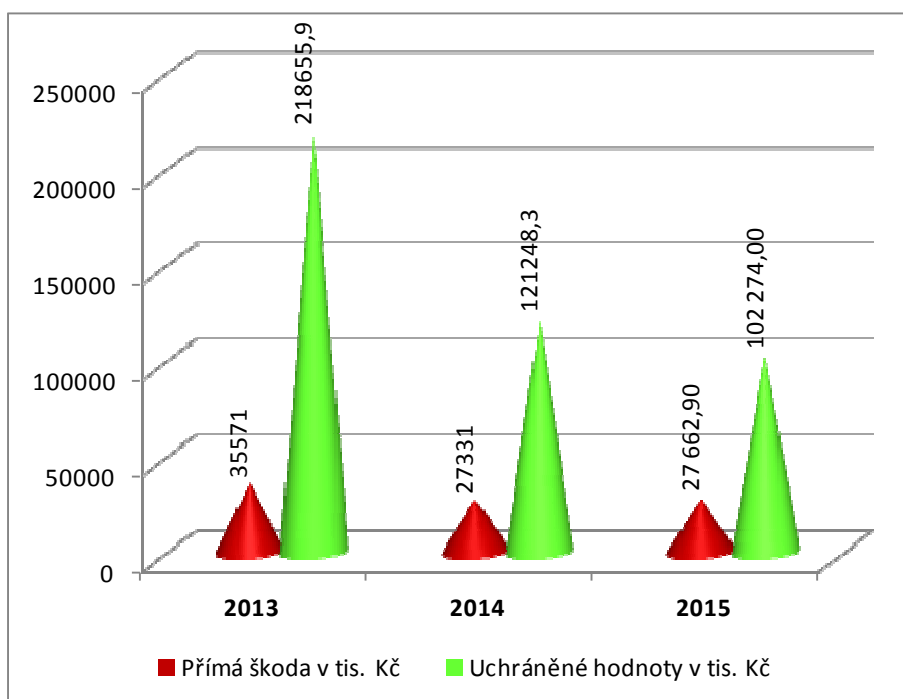
2.8.2 Grafické srovnání požárů za poslední 3 roky



2.8.3 Grafické srovnání počtu usmrcených a zraněných za poslední 3 roky



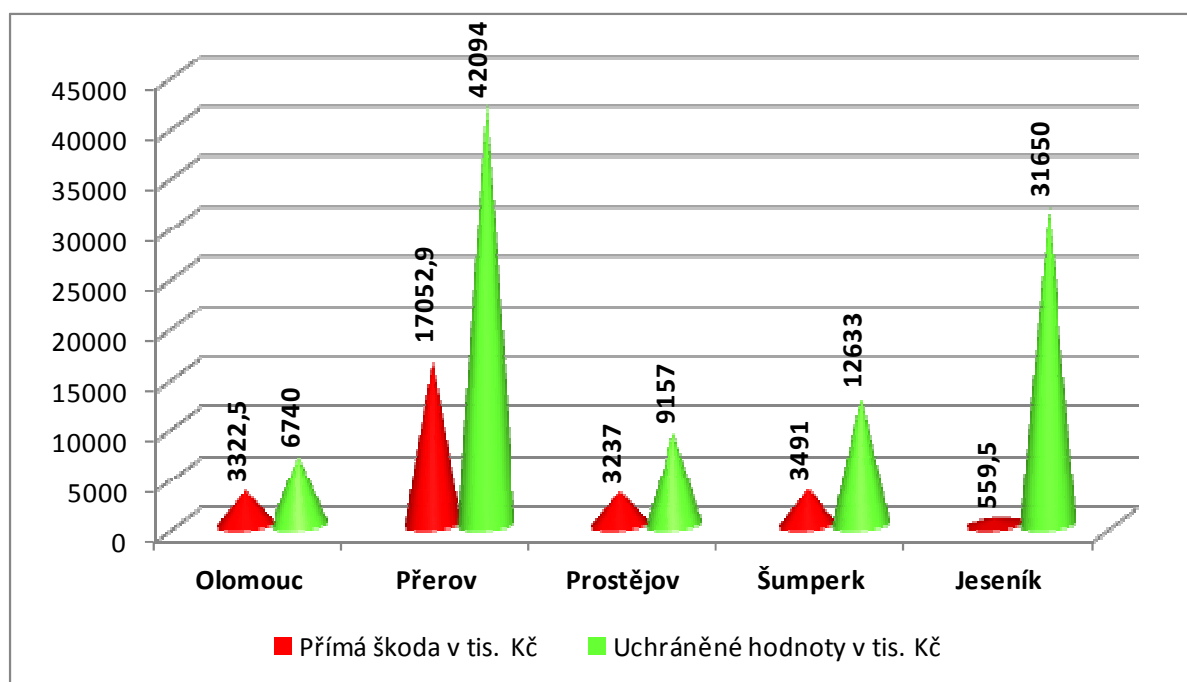
2.8.4 Grafické srovnání přímých škod a uchráněných hodnot za poslední 3 roky



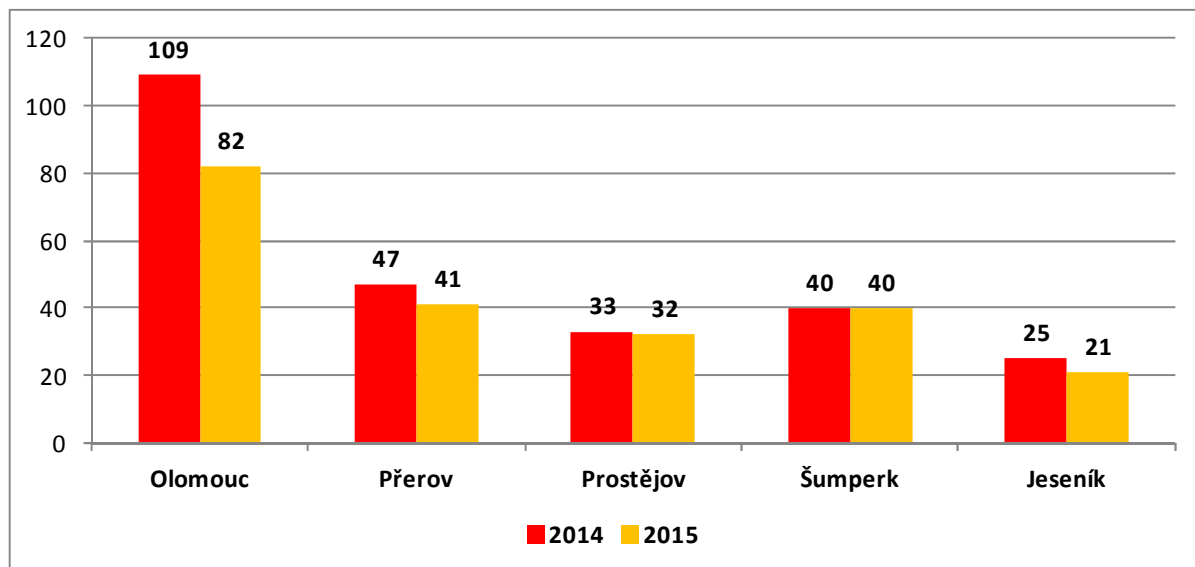
2.8.5 Podíl územních odborů na základních ukazatelích o požárech

Základní údaje o požárech	Olomouc	Přerov	Prostějov	Šumperk	Jeseník	Celkem
Počet požárů	82	41	32	40	21	216
Přímá škoda v tis. Kč	3322,5	17052,9	3237	3491	559,5	27663
Uchráněné hodnoty v tis. Kč	6740	42094	9157	12633	31650	102274
Počet usmrcených	0	0	1	0	0	1
Počet zraněných	1	0	6	6	1	14
- z toho příslušníků HZS ČR	0	0	0	2	0	2
Počet evakuovaných	24	0	0	4	4	32
Počet zachráněných	0	1	0	1	0	2

2.8.6 Grafické srovnání přímých škod a uchráněných hodnot způsobených požáry v územních odborech



2.8.7 Grafické srovnání počtu požárů v územních odborech (2015, 2014)



2.8.8 Požáry dle příčiny

Příčina	Územní odbory HZS OLK					CELEKM
	Olomouc	Přerov	Prostějov	Šumperk	Jeseník	
Neobjasněno, v šetření	24	16	3	9	2	54
Požáry se základní evidencí	1	0	0	0	0	1
Úmysl	17	1	2	4	0	24
Nedbalost	18	6	8	8	13	53
Komíny	13	6	11	6	4	40
Topidla	0	1	0	1	0	2
Technické závady	9	10	6	12	2	39
Samovznícení	0	1	2	0	0	3
Výbuchy	0	0	0	0	0	0
Manipulace s hořlavinami	0	0	0	0	0	0
Jiné příčiny	0	0	0	0	0	0
Celkem	82	41	32	40	21	216

2.8.9 Požáry dle objektu vzniku

Objekty dle vzniku	Počet požárů	Podíl v %	Přímá škoda v tis. Kč	Počet usmrcených	Počet zraněných
Budovy pro zdravotnictví	1	0,46	50	0	0
Budovy pro služby a osobní hygienu	0	0	0	0	0
Budovy pro výchovu, vědu a výzkum	0	0	0	0	0
Budovy pro kulturu, osvětu a tělovýchovu	0	0	0	0	0
Budovy administrativní	0	0	0	0	0
Budovy pro společné ubytování a rekreaci	5	2,31	1651	0	5
Budovy pro obchod a veřejné stravování	3	1,39	59,1	0	0
Budovy pro sociální zabezpečení	1	0,46	25	0	0
Historické a církevní budovy a objekty	0	0	0	0	0
Bytový fond domovní	21	9,72	647	0	1
Rodinné domky	44	20,37	4307,5	1	7
Ostatní budovy pro bydlení	2	0,93	0	0	0
Budovy a haly pro výrobu a služby	3	1,39	58	0	0
Energetické výrobní budovy a budovy VH	0	0	0	0	0
Budovy pro dopravu a spoje	0	0	0	0	0
Budovy pro garážování a údržbu vozidel	2	0,93	990	0	0
Jednouúčelové budovy pro skladování	2	0,93	600	0	0
Budovy pro živočišnou a rostlinnou výrobu	1	0,46	14000	0	0
Budovy pro skladování zeměděln. produktů	0	0	0	0	0
Objekty mimo budov	2	0,93	30	0	0
Objekty mimo budov v zemědělství	1	0,46	1250	0	0
Budovy a objekty ve výstavbě a generální	2	0,93	0	0	0
Opuštěné a demoliční budovy a objekty	3	1,39	0	0	0
Provizoria a účelové objekty u budov	10	4,63	669	0	0
Dopravní prostředky a pracovní stroje	16	7,41	3001,1	0	0
Garáže /mimo budov/	0	0	0	0	0
Komunikace	1	0,46	0	0	0
Zemědělské plochy	3	1,39	20	0	0
Lesy	5	2,31	65,6	0	0
Volné a skladovací plochy mimo budovu	21	9,72	1	0	1
Odpady a odpadní produkty	58	26,85	238,6	0	0
Ostatní a nezatříděné	9	4,17	0	0	0
Celkem	216	100	27662,9	1	14

2.9 Základní informace o požárech, u kterých došlo ke škodě na majetku 1 mil. Kč a vyšší

2.9.1 Požáry u kterých došlo k usmrcení osob

<i>Datum</i>	<i>Objekt</i>	<i>Okres</i>	<i>Obec</i>	<i>Přímá škoda /tis.Kč/</i>	<i>Uchráněno /tis. Kč/</i>	<i>Příčina</i>
11.2.2015	Rodinný dům	Prostějov	Brodek u Konice	20	200	Požár malého rozsahu v rohu pokoje rodinného domu, na podlaze tohoto pokoje byl nalezen zemřelý majitel domu. Příčina vzniku požáru je stále v šetření.

2.9.2 Požáry se škodou 1 mil. Kč a vyšší

V průběhu sledovaného období roku 2015 došlo k 5 požárům, u kterých vznikla přímá škoda ve výši 1 mil. Kč a vyšší. U těchto požárů byla průběžná výše přímých škod stanovena na 18,6 mil. Kč, přičemž jednotky PO svým zásahem uchránily hodnoty ve výši 10,5 mil. Kč. Bližší informace o jednotlivých požárech jsou uvedeny v příloze.

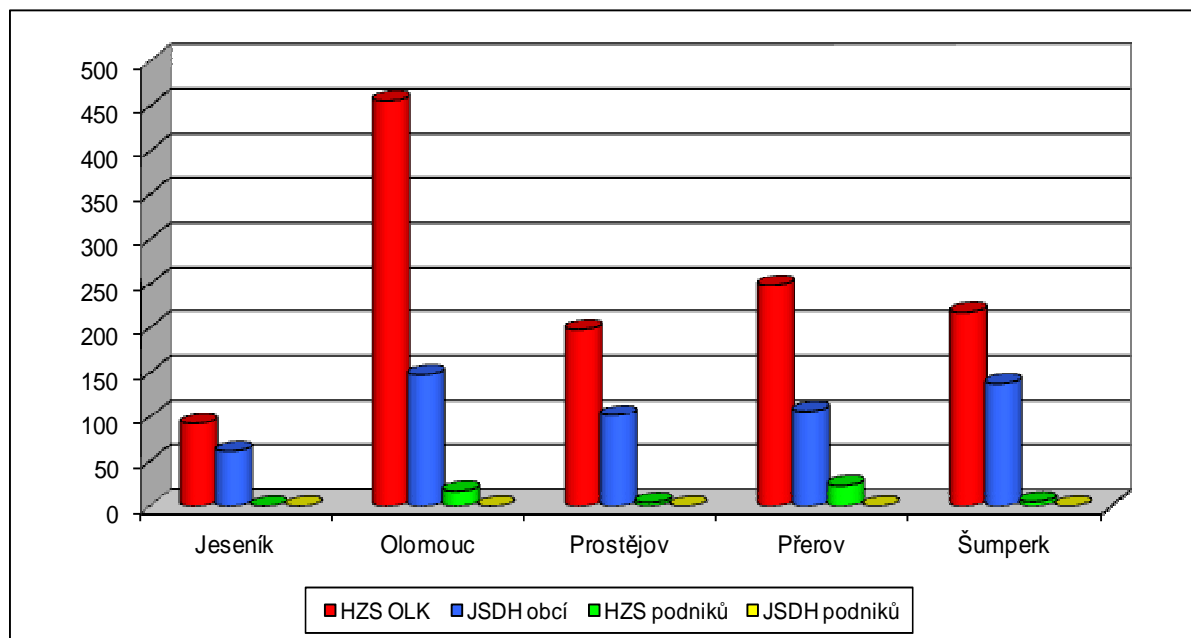
<i>Datum</i>	<i>Objekt</i>	<i>Okres</i>	<i>Obec</i>	<i>Přímá škoda /tis.Kč/</i>	<i>Uchráněno /tis. Kč/</i>	<i>Příčina</i>
23.1.2015	Vepřín - porodna prasnic	Přerov	Kojetín	14000	10000	technická závada
23.1.2015	Rod. dům se stodolou	Šumperk	Jakubovice	1360	350	technická závada
18.2.2015	Seník, os. auta a včelín	Prostějov	Kostelec n/H	1250	0	technická závada
10.1.2015	Chata	Šumperk	Hraběšice	1000	100	úmysl, nedbalost
1.1.2015	Rodinný dům	Olomouc	Hnojice	1000	100	technická závada

2.10 Zásahová činnost jednotek v Olomouckém kraji

2.10.1 Počty zásahů jednotek PO dislokovaných na územních odborech podle kategorií

Územní odbor	Počet zásahů				Celkem
	HZS OLK	JSDH obcí	HZS podniků	JSDH podniků	
Jeseník	92	61	0	0	153
Olomouc	456	148	17	0	621
Prostějov	198	102	4	0	304
Přerov	249	107	23	0	379
Šumperk	217	138	5	0	360
OLK celkem	1212	556	49	0	1817

2.10.2 Grafické srovnání počtu zásahů jednotek PO dislokovaných na územních odborech dle kategorií



2.10.3 Přehled počtu zásahů jednotek PO dislokovaných na území OLK kategorie JPO I

Územní odbor	Stanice	Typ události							Počet zásahů
		Požár	Dopravní nehoda	Únik neb. chem. látky	Technická havárie	Radiační havárie a nehoda	Ostatní mimořád. události	Planý poplach	Celkem
Jeseník	Stanice Jeseník	20	12	2	50	0	0	8	92
	Celkem	20	12	2	50	0	0	8	92
Olomouc	Stanice Olomouc	52	73	21	127	0	3	25	301
	Stanice Litovel	10	10	4	23	0	0	3	50
	Stanice Šternberk	11	19	2	32	0	0	3	67
	Stanice Uničov	11	11	0	21	0	0	2	45
	Celkem	84	113	27	203	0	3	33	463
Prostějov	Stanice Prostějov	21	36	12	66	0	2	7	144
	Stanice Konice	10	11	2	24	0	0	0	47
	Celkem	31	47	14	90	0	2	7	191
Přerov	Stanice Přerov	20	22	7	61	0	0	7	117
	Stanice Hranice	15	21	2	28	0	0	2	68
	Stanice Kojetín	6	10	2	13	0	0	1	32
	Stanice Lipník nad	6	12	0	19	0	0	2	39
	Celkem	47	65	11	121	0	0	12	256
Šumperk	Stanice Šumperk	24	28	6	61	0	0	9	128
	Stanice Zábřeh	18	20	4	27	0	0	3	72
	Celkem	42	48	10	88	0	0	12	200
Celkem zásahů		224	285	64	552	0	5	72	1202

2.10.4 Přehled počtu zásahů jednotek PO dislokovaných na území OLK kategorie JPO II, III

Územní odbor	Stanice	Typ události							Počet zásahů
		Požár	Dopravní nehoda	Únik neb. chem. látky	Technická havárie	Radiační havárie a nehoda	Ostatní mimořád. události	Planý poplach	Celkem
Jeseník	Bělá p/P	1	0	0	0	0	0	0	1
	Bílá Voda	2	0	0	0	0	0	0	2
	Česká Ves	6	1	0	0	0	0	2	9
	Javorník	5	1	0	4	0	0	0	10
	Jeseník	3	0	0	0	0	0	2	5
	Lipová-lázně	0	1	0	0	0	0	0	1
	Mikulovice	1	0	0	3	0	0	0	4
	Stará Čer. Voda	1	0	0	1	0	0	1	3
	Vápenná	0	1	0	0	0	0	0	1
	Velká Kraš	1	0	0	0	0	0	0	1
	Vidnava	1	0	0	0	0	0	1	2

	Zlaté Hory	4	0	1	4	0	0	0	9
	Žulová	2	1	0	0	0	0	1	4
Olomouc	Chválkovice	2	0	0	1	0	0	2	5
	Bohuňovice	6	3	0	1	0	0	0	10
	Bouzov	1	0	0	3	0	0	0	4
	Doloplazy	2	0	0	0	0	0	0	2
	Domašov n/B	0	0	0	3	0	0	0	3
	Dolany	1	2	0	2	0	0	0	5
	Dub n/M	3	2	0	2	0	0	0	7
	Hlubočky	3	1	1	5	0	0	1	11
	Jívová	1	0	1	1	0	0	0	3
	Náměšť n/H	6	2	0	0	0	0	0	8
	Senice n/H	3	5	0	2	0	0	2	12
	Slavětín	0	0	0	1	0	0	0	1
	Třebčín	1	1	0	1	0	0	1	4
	Tršice	1	0	0	2	0	0	0	3
	Tři Dvory	0	0	0	1	0	0	2	3
	Velký Újezd	1	2	0	1	0	0	0	4
	Velká Bystřice	6	7	0	4	0	0	2	19
	Velký Týnec	2	0	0	0	0	0	0	2
	Uničov	1	0	0	5	0	0	0	6
	Huzová	1	0	0	2	0	0	0	3
Moravský Beroun	1	0	0	4	0	0	1	6	
Prostějov	Brodek u Pv	2	4	1	3	0	0	1	11
	Hvozď	1	0	0	1	0	0	0	2
	Kladky	0	1	0	2	0	0	0	3
	Kostelec n/H	6	2	0	0	0	0	1	9
	Němčice n/H	5	2	0	1	0	0	0	8
	Nezamyslice	3	1	0	0	0	0	0	4
	Olšany u Pv	2	2	0	0	0	0	0	4
	Plumlov	1	2	0	2	0	0	0	5
	Protivanov	1	0	0	2	0	0	0	3
	Přemyslovice	3	2	0	0	0	0	0	5
	Ptení	1	0	0	0	0	0	0	1
	Rozstání	0	0	1	0	0	0	0	1
	Určice	0	0	1	0	0	0	0	1
	Vrahovice	4	0	0	1	0	0	0	5
Přerov	Bělotín	0	0	0	4	0	0	0	4
	Brodek u Př	2	0	0	1	0	0	0	3
	Dřevohostice	2	0	0	1	0	0	0	3
	Horní Moštěnice	1	0	0	0	0	0	0	1
	Hranice	3	4	0	3	0	0	1	11
	Hustopeče n/B	0	0	0	2	0	0	1	3
	Jindřichov	0	0	0	2	0	0	1	3
	Kojetín	1	0	1	0	0	0	0	2
	Lhota	0	1	0	0	0	0	0	1
	Lipník n/B	4	2	0	2	0	0	1	9
	Opatovice	4	1	0	2	0	0	0	7
	Osek n/B	3	1	0	0	0	0	1	5
	Potštát	1	0	0	1	0	0	0	2
	Přerov	5	0	0	0	0	0	1	6
	Radslavice	1	0	0	1	0	0	0	2

	Střítež n/L	0	0	0	1	0	0	0	1
	Tovačov	1	2	0	3	0	0	0	6
	Troubky	0	1	0	2	0	0	0	3
Šumperk	Bludov	4	0	0	1	0	0	1	6
	Branná	1	0	0	0	0	0	0	1
	Bratrušov	0	0	0	3	0	0	0	3
	Hanušovice	1	4	0	8	0	0	0	13
	Hoštejn	0	0	0	2	0	0	0	2
	Jedlí	1	1	0	1	0	0	0	3
	Jindřichov	0	0	0	1	0	0	0	1
	Libina	0	1	0	1	0	0	0	2
	Loštice	3	4	2	6	0	0	1	16
	Loučná n/D	2	0	0	1	0	0	0	3
	Lukavice	5	2	0	0	0	0	0	7
	Mohelnice	6	10	3	9	0	0	3	31
	Nový Malín	3	0	0	0	0	0	0	3
	Ruda n/M	1	0	0	0	0	0	0	1
	Staré Město	1	2	0	1	0	0	0	4
	Štítý	4	2	0	3	0	0	0	9
	Temenice	3	0	2	2	0	0	0	7
	Velké Losiny	1	1	0	1	0	0	0	3
	Petrov n/Desnou	0	0	0	3	0	0	0	3
Celkem zásahů		162	85	14	133	0	0	31	425

2.10.5 Přehled počtu zásahů jednotek PO dislokovaných na území OLK kategorie JPO IV-VI

Územní odbor	Stanice	Typ události							Počet zásahů
		Požár	Dopravní nehoda	Únik neb. chem. látky	Technická havárie	Radiační havárie a nehoda	Ostatní mimořádné události	Planý poplach	Celkem
Jeseník	Černá Voda	0	0	0	1	0	0	0	1
	Supíkovice	2	0	0	0	0	0	0	2
	Uhelná	1	0	0	0	0	0	0	1
	Vlčice u Je	2	0	0	0	0	0	0	2
	Kobylá	0	0	0	1	0	0	0	1
	Bílý Potok	1	0	0	0	0	0	0	1
	Široký Brod	1	0	0	0	0	0	0	1
Olomouc	Babice	1	0	0	1	0	0	0	2
	Bělkovice-Laštany	2	0	0	4	0	0	0	6
	Břevenec	0	0	0	1	0	0	0	1
	Červenka	1	0	0	0	0	0	0	1
	Daskabát	1	0	0	0	0	0	0	1
	Droždín	1	0	0	0	0	0	0	1
	Drahanovice	1	0	0	0	0	0	0	1
	Hraničné Petrovice	0	0	0	3	0	0	0	3
	Horka n/M	1	0	1	0	0	0	0	2

	Chomoutov	0	0	0	1	0	0	0	1	
	Cholina	1	0	0	0	0	0	0	1	
	Ješov	0	0	0	1	0	0	0	1	
	VHJ Libavá	0	0	0	0	0	0	0	0	
	Medlov	2	0	0	0	0	0	0	2	
	Nenakonice	1	0	0	0	0	0	0	1	
	Odrlice	1	0	0	0	0	0	0	1	
	Střeň	1	0	0	0	0	0	0	1	
	Střížov	1	0	0	0	0	0	0	1	
	Štěpánov	0	1	0	0	0	0	0	1	
	Topolany	1	0	0	0	0	0	1	2	
	Újezd	1	0	0	0	0	0	0	1	
	ADM OI	0	0	0	1	0	0	0	1	
	Prostějov	Bedihošť	1	0	0	0	0	0	0	1
Březsko		0	0	0	1	0	0	0	1	
Buková		0	0	0	1	0	0	0	1	
Čechy p/K		1	0	0	0	0	0	0	1	
Čelechovice n/H		1	0	0	0	0	0	0	1	
Horní Štěpánov		0	0	0	1	0	0	0	1	
Kralice n/H		1	0	0	0	0	0	0	1	
Krumsín		0	0	0	1	0	0	0	1	
Laškov		2	0	0	0	0	0	0	2	
Mořice		1	0	0	0	0	0	0	1	
Niva		1	0	0	3	0	0	0	4	
Otaslavice		0	0	0	0	0	0	1	1	
Pěnčín		1	0	0	0	0	0	0	1	
Pivín		0	0	0	1	0	0	0	1	
Stínava		0	0	0	1	0	0	0	1	
Stražisko		0	0	0	1	0	0	0	1	
Suchdol		1	0	0	0	0	0	0	1	
Šubířov		1	0	0	0	0	0	0	1	
Víceměřice		1	0	0	0	0	0	0	1	
Vrbátky		1	0	0	2	0	0	0	3	
Vrchoslavice		1	0	0	0	0	0	0	1	
Želeč		0	0	0	1	0	0	0	1	
Polomí		1	0	0	0	0	0	0	1	
Hrochov		0	0	0	1	0	0	0	1	
Seč		0	1	0	2	0	0	0	3	
Držovice		0	0	0	2	0	0	0	2	
Mostkovice		0	0	1	0	0	0	0	1	
Žešov		2	2	0	0	0	0	0	4	
Přerov		Beňov	1	0	0	0	0	0	0	1
		Domaželice	0	0	1	0	0	0	0	1
	Čechy	1	0	0	0	0	0	0	1	
	Turovice	1	0	0	0	0	0	0	1	
	Kunčice	0	0	0	1	0	0	0	1	
	Lobodice	0	0	0	1	0	0	0	1	
	Partutovice	0	0	0	1	0	0	1	2	
	Pavlovice u PŘ	0	0	0	0	0	0	0	0	
	Penčice	1	0	0	1	0	0	0	2	
	Podhoří	0	0	0	0	0	0	1	1	
	Provodovice	1	0	0	0	0	0	0	1	
	Kozlovice	0	1	0	0	0	0	0	1	
	Rokytnice	1	0	0	0	0	0	1	2	

	Rouské	1	0	0	1	0	0	0	2
	Špičky	0	0	0	1	0	0	0	1
	Týn n/B	1	0	0	1	0	0	0	2
	Uhřetice	0	0	0	1	0	0	0	1
	Všechovice	0	0	0	0	0	0	0	0
	SŽDC Přerov	10	15	1	9	0	0	5	40
	Meopta a.s.	0	0	0	1	0	0	0	1
Šumperk	Brničko	0	0	0	1	0	0	0	1
	Dubicko	0	1	0	0	0	0	0	1
	Hrabišín	0	0	0	1	0	0	0	1
	Hrabová	0	0	0	1	0	0	0	1
	Jakubovice	1	0	0	0	0	0	0	1
	Jestřebí	1	0	0	0	0	0	0	1
	Lesnice	0	0	0	1	0	0	0	1
	Maletín	0	0	0	2	0	0	0	2
	Moravičany	0	1	0	3	0	0	0	4
	Nemile	0	0	0	1	0	0	0	1
	Rájec	1	0	0	0	0	0	0	1
	Rapotín	0	0	0	0	0	0	1	1
	Rovensko	0	1	0	0	0	0	0	1
	Zábřeh	3	0	0	0	0	0	0	3
	Vernířovice	0	0	0	1	0	0	0	1
	Vyšehofí	1	0	0	0	0	0	0	1
	Zvole	0	0	0	1	0	0	0	1
	Věžnice Mírov	0	0	0	1	0	0	0	1
Celkem zásahů	66	23	4	63	0	0	11	167	

2.10.6 Přehled počtu prověřovacích a taktických cvičení dle územních odborů

Prověřovací cvičení	Územní odbor					Celkem
	Jeseník	Olomouc	Prostějov	Přerov	Šumperk	
Typ události						
Požár	0	0	0	0	1	1
Dopravní nehoda	0	0	0	0	0	0
Únik nebezpečné chemické látky	0	0	0	0	0	0
Technická havárie	0	0	0	0	0	0
Radiační havárie a nehoda	0	0	0	0	0	0
Ostatní mimořádné události	0	0	0	0	0	0
Celkem událostí	0	0	0	0	1	1

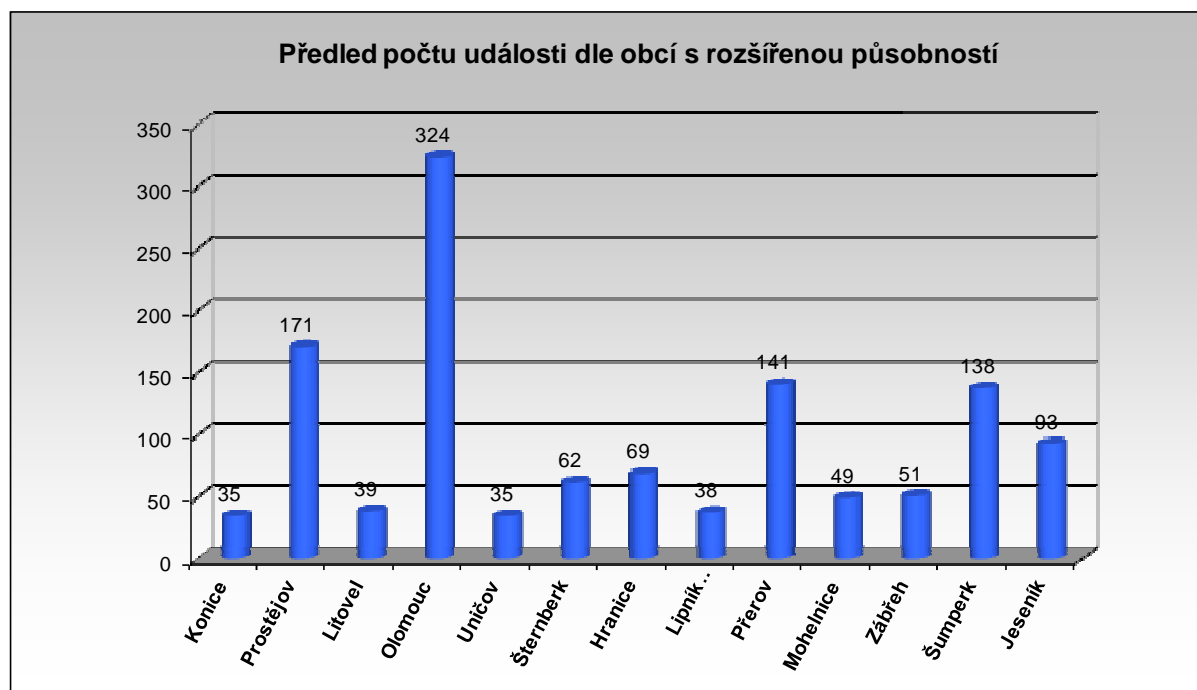
Taktická cvičení	Územní odbor					Celkem
	Jeseník	Olomouc	Prostějov	Přerov	Šumperk	
Typ události						
Požár	0	2	0	0	0	2
Dopravní nehoda	0	0	0	0	0	0
Únik nebezpečné chemické látky	0	0	0	1	0	1
Technická havárie	1	0	0	0	1	2
Radiační havárie a nehoda	0	0	0	0	0	0
Ostatní mimořádné události	0	0	0	0	0	0
Celkem událostí	1	2	0	1	1	5

3 Události v obcích s rozšířenou působností (ORP) za 1. čtvrtletí roku 2015

3.1 Přehled počtu událostí v ORP

ORP	Požár	Dopravní nehoda	Únik neb. chem. látek	Technická havárie	Ostatní mimořádné události	Celkem
Konice	4	7	1	23	0	35
Prostějov	28	44	13	76	10	171
Litovel	9	7	2	19	2	39
Olomouc	55	87	19	135	28	324
Uničov	10	6	0	19	0	35
Šternberk	8	11	2	38	3	62
Hranice	14	13	2	37	3	69
Lipník nad Beč	6	12	0	18	2	38
Přerov	21	28	9	75	8	141
Mohelnice	6	12	5	21	5	49
Zábřeh	12	13	1	25	0	51
Šumperk	22	27	6	74	9	138
Jeseník	21	12	2	50	8	93
Celkem	216	279	62	610	78	1245

3.2 Grafický přehled počtu událostí v ORP



3.3 Základní informace o požárech

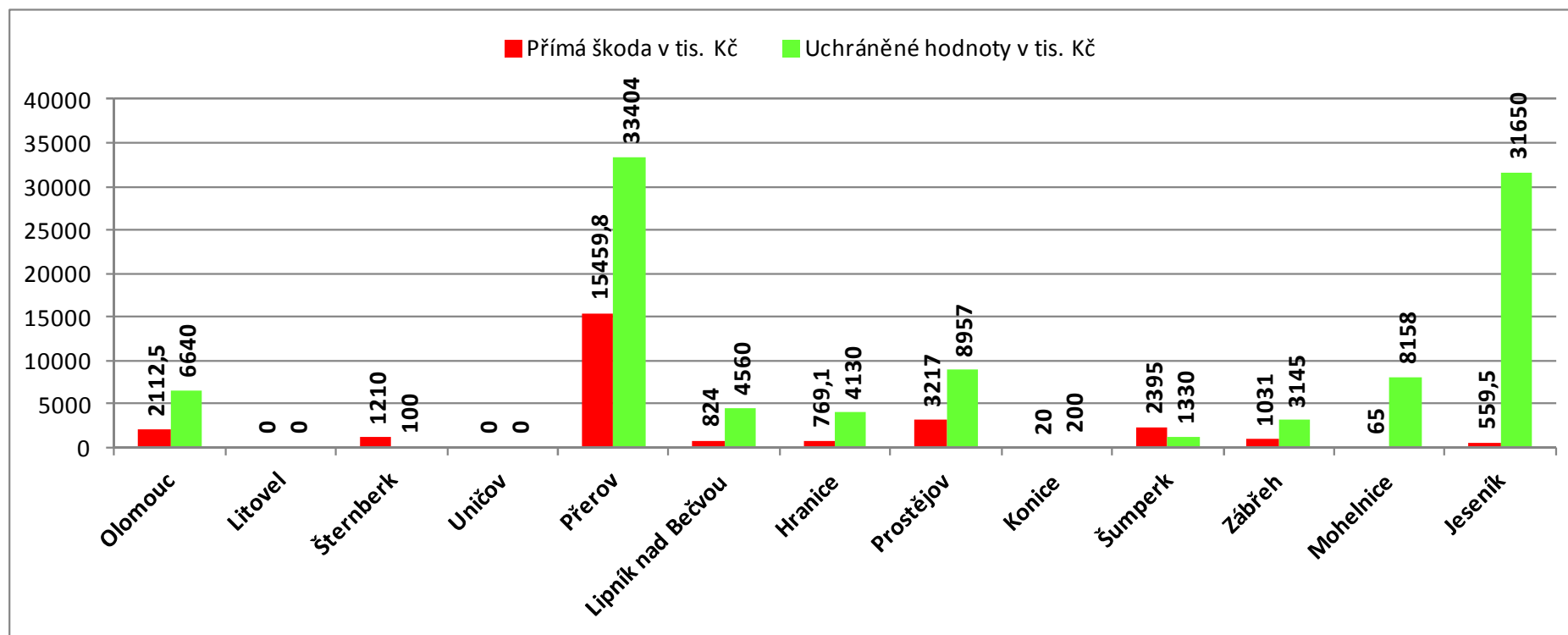
3.3.1 Počty požárů, škody, uchráněné hodnoty, počty usmrcených a zraněných osob

Okres	ORP	Počet požárů	Přímá škoda v tis. Kč	Uchráněné hodnoty v tis. Kč	Počet usmrcených	Počet zraněných	Počet evakuovaných	Počet zachráněných
Olomouc	Olomouc	55	2112,5	6640	0	1	24	0
	Litovel	9	0	0	0	0	0	0
	Šternberk	8	1210	100	0	0	0	0
	Uničov	10	0	0	0	0	0	0
Přerov	Přerov	21	15459,8	33404	0	0	0	0
	Lipník nad Bečvou	6	824	4560	0	0	0	1
	Hranice	14	769,1	4130	0	0	0	0
Prostějov	Prostějov	28	3217	8957	0	6	0	0
	Konice	4	20	200	1	0	0	0
Šumperk	Šumperk	22	2395	1330	0	5	0	0
	Zábřeh	12	1031	3145	0	1	4	1
	Mohelnice	6	65	8158	0	0	0	0
Jeseník	Jeseník	21	559,5	31650	0	1	4	0
Celkem		216	27662,9	102274	1	14	32	2

3.3.2 Požáry v ORP dle příčiny vzniku

Okres	ORP	Neobjasněno, v šetření	Požáry se zákl. evidencí	Úmysl	Nedbalost	Komíny	Topidla	Technické závady	Samovznícení	Výbuchy	Manipulace s hořlavinami	Jiné příčiny	Celkem
Olomouc	Olomouc	13	1	15	13	7	0	6	0	0	0	0	55
	Litovel	4	0	0	2	2	0	1	0	0	0	0	9
	Šternberk	1	0	1	3	1	0	2	0	0	0	0	8
	Uničov	6	0	1	0	3	0	0	0	0	0	0	10
	Celkem	24	1	17	18	13	0	9	0	0	0	0	82
Přerov	Přerov	7	0	0	5	2	0	7	0	0	0	0	21
	Lipník n/B	2	0	0	1	1	1	1	0	0	0	0	6
	Hranice	7	0	1	0	3	0	2	1	0	0	0	14
	Celkem	16	0	1	6	6	1	10	1	0	0	0	41
Prostějov	Prostějov	3	0	2	7	8	0	6	2	0	0	0	28
	Konice	0	0	0	1	3	0	0	0	0	0	0	4
	Celkem	3	0	2	8	11	0	6	2	0	0	0	32
Šumperk	Šumperk	6	0	3	5	2	0	6	0	0	0	0	22
	Zábřeh	2	0	1	3	4	0	2	0	0	0	0	12
	Mohelnice	1	0	0	0	0	1	4	0	0	0	0	6
	Celkem	9	0	4	8	6	1	12	0	0	0	0	40
Jeseník	Jeseník	2	0	0	13	4	0	2	0	0	0	0	21
	Celkem	2	0	0	13	4	0	2	0	0	0	0	21
Celkem		54	1	24	53	40	2	39	3	0	0	0	216

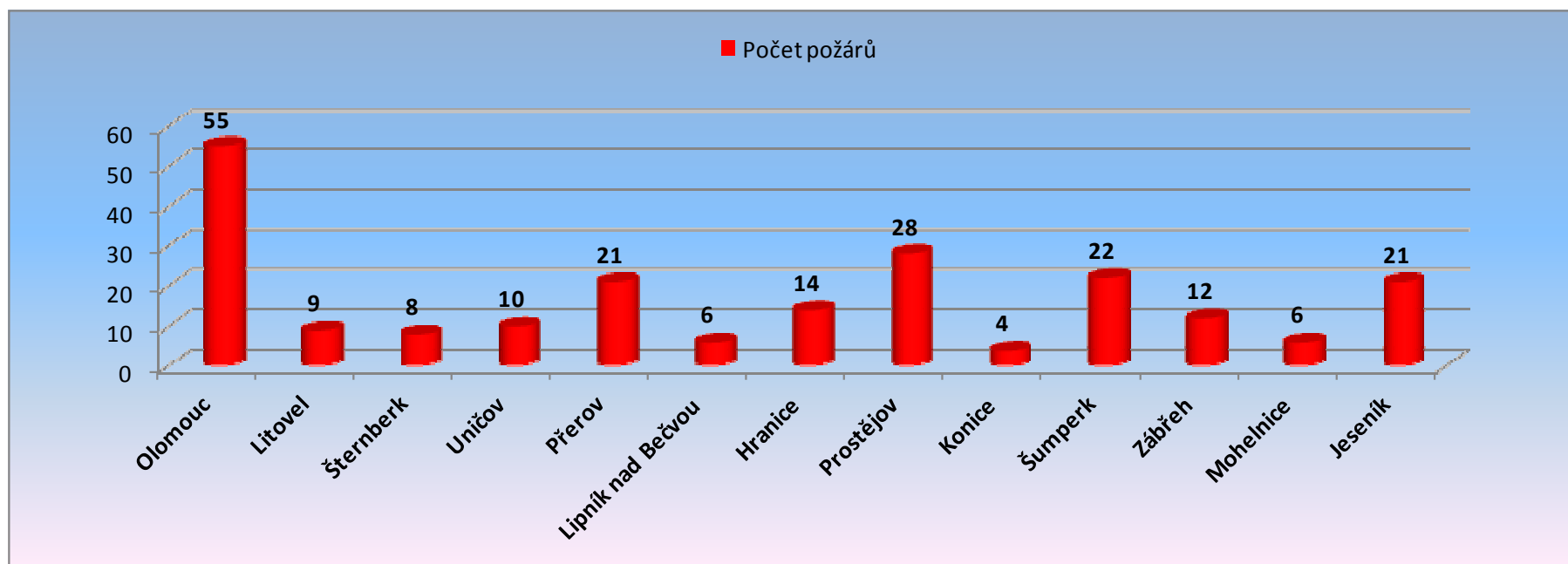
3.3.3 Grafické srovnání výše škod způsobených požáry a uchráněných hodnot při požárech



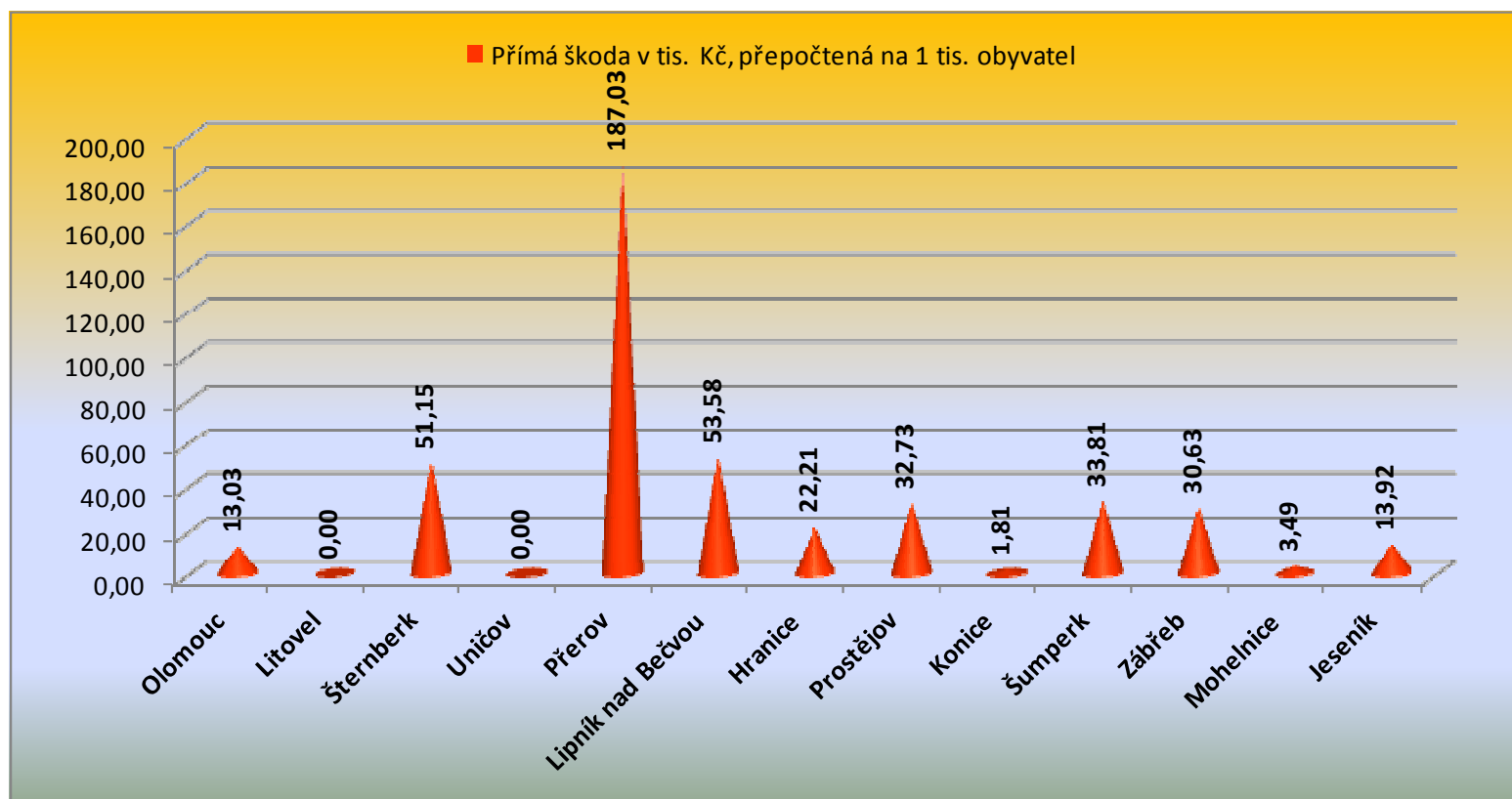
3.3.4 Srovnání vybraných základních ukazatelů o požárech (2015, 2014)

Okres	ORP	Počet požárů		Přímá škoda v tis.		Uchráněné hodnoty		Usmrceno		Zraněno	
		2014	2015	2014	2015	2014	2015	2014	2015	2014	2015
Olomouc	Olomouc	87	55	17123,8	2112,5	55177	6640	0	0	1	1
	Litovel	5	9	300	0	1000	0	0	0	0	0
	Šternberk	9	8	0	1210	0	100	0	0	1	0
	Uničov	8	10	730	0	600	0	0	0	0	0
Přerov	Přerov	30	21	2015,9	15459,8	8339	33404	0	0	0	0
	Lipník nad Bečvou	5	6	142,9	824	200	4560	0	0	0	0
	Hranice	12	14	195	769,1	8050	4130	0	0	5	0
Prostějov	Prostějov	28	28	2699,4	3217	8435,3	8957	0	0	3	6
	Konice	5	4	401	20	5750	200	0	1	1	0
Šumperk	Šumperk	24	22	852	2395	6607	1330	0	0	1	5
	Zábřeh	11	12	121	1031	930	3145	0	0	0	1
	Mohelnice	5	6	1570	65	515	8158	0	0	0	0
Jeseník	Jeseník	25	21	1180	559,5	25645	31650	0	0	0	1
CELKEM		254	216	27331	27662,9	121248,3	102274	0	1	12	14

3.3.5 Grafické srovnání počtu požárů v ORP



3.3.6 Grafické srovnání výše přímých škod v ORP v přepočtu na 1 000 obyvatel



4 Události v České republice v 1. čtvrtletí roku 2015

4.1 Základní informace o počtech hovorů na tísňové linky 112 a 150 v krajích

Kraj ČR	Počet obyvatel	Linka tísňového volání		Celkem
		112	150	
Hl. město Praha	1 241 664	56 498	10 971	67 469
Středočeský	1 279 345	58 304	8 364	66 668
Jihočeský	636 138	26 806	4 363	31 169
Plzeňský	571 709	29 467	4 626	34 093
Karlovarský	303 165	17 759	2 295	20 054
Ústecký	828 026	57 704	6 746	64 450
Liberecký	438 600	22 807	3 326	26 133
Královehradecký	553 856	21 630	3 673	25 303
Pardubický	516 411	21 868	3 457	25 325
Vysočina	511 937	19 277	3 447	22 724
Jihomoravský	1 166 313	47 738	6 963	54 701
Olomoucký	638 638	28 219	4 961	33 180
Zlínský	589 030	18 724	2 884	21 608
Moravskoslezský	1 237 194	60 202	9 659	69 861
Celkem	10 512 026	487 003	75 735	562 738

4.2 Podíl zlomyslných volání a volání skutečně řešených v Olomouckém kraji


Založené události	Přijaté na TCTV 112 OLK	Stornované na TCTV 112 OLK	Přijaté jiným TCTV pro OLK	Přijaté na TCTV 112 OLK pro jiný kraj
4 498	2 431	1 940	73	127
Hovory přijaté na LTV		33 180	30 622	Zlomyslná volání, omyly
Řešené události		2 558		



5 Zprávy o činnosti (ZOČ)



Typ JPO	ZOČ na území OLK	ZOČ mimo území OLK	Celkem
JPO I	12	0	12
JPO II-IV	64	25	89
Celkem	76	25	101
SŽDC Přerov	37	25	62

6 Příloha – Informace k požárům nad 1 mil. Kč

Požár rodinného domu v Hnojicích		Okres:	Olomouc
		Obec:	Hnojice
Datum:	01.01.2015	Jednalo se o požár rodinného domu v obci Hnojice. K požáru došlo v garáži rodinného domu, z které se požár rozšířil na celý objekt. Příčina požáru: technická závada na elektroinstalaci pohyblivého šňůrového vedení.	
Čas ohlášení:	08:59		
ECUD:	7115000014		
Přímá škoda:	1 000 000 Kč		
Uchráněné hodnoty:	100 000 Kč		
Nasazení jednotek PO:	3 x HZS 2 x SDH		
			

Požár chaty v osadě Krásné (horní osada) v Hraběšicích, 10. 1. 2015.		Okres:	Šumperk
		Obec:	Hraběšice
Datum:	10.01.2015	Požárem byla zasažena stavba pro rodinnou rekreaci (chata) o dvou nadzemních a jednom podzemním podlažím. Požárem byla poškozena a celkově znehodnocena dřevěná část chaty včetně uskladněných předmětů a zařízení. Příčina vzniku požáru byla stanovena v důsledku <u>jednání neznámé osoby</u> (nedbalost x úmysl).	
Čas ohlášení:	18:01		
ECUD:	7115000175		
Přímá škoda:	1 000 000 Kč		
Uchráněné hodnoty:	100 000 Kč		
Nasazení jednotek PO:	1 x HZS 1 x SDH		
			

Požár odchovny prasat v Kojetíně		Okres:	Přerov
		Obec:	Kojetín
Datum:	23.01.2015	Jednalo se o požár odchovny prasat v obci Kojetín ve firmě Agro-družstvo Morava. Při požáru došlo k úhynu 67 ks prasnic, 1878 ks selat a poškození stavebních konstrukcí. Příčina požáru: technická závada na elektroinstalaci zářivkového tělesa.	
Čas ohlášení:	04:52		
ECUD:	7115000377		
Přímá škoda:	14 000 000 Kč		
Uchráněné hodnoty:	10 000 000 Kč		
Nasazení jednotek PO:	2 x HZS 3 x SDH		
			

Požár automobilu a chaty v Jakubovicích.		Okres:	Šumperk
		Obec:	Jakubovice
Datum:	23.01.2015	Požár vznikl v zaparkovaném osobním automobilu, ze kterého se rozšířil na rodinný dům s hospodářským stavením. Požárem byl zcela zničen osobní automobil a dům s hospodářskou částí včetně přítomného zařízení a vybavení mimo část prostoru v prvním nadzemním podlažím užívaném převážně pro skladování palivového dřeva (dřevník). Příčina vzniku požáru byla stanovena jako <u>závada na elektroinstalaci / el. zařízení automobilu.</u>	
Čas ohlášení:	18:47		
ECUD:	7115000401		
Přímá škoda:	1 360 000		
Uchráněné hodnoty:	350 000		
Nasazení jednotek PO:	2 x HZS 4 x SDH		
			

Požár seníku v k. ú. Kostelec na Hané		Okres:	Prostějov
		Obec:	Kostelec na Hané
Datum:	18.02.2015	Jednalo se o požár samostatně stojícího dřevěného seníku. Na jižní straně střechy, která byla prodloužena k úrovni terénu, bylo instalováno 36 ks FVE panelů. Příčina požáru: technická porucha motoru osobního vozidla Škoda Pick-up zaparkovaného uvnitř seníku.	
Čas ohlášení:	16:16		
ECUD:	7115000741		
Přímá škoda:	1 250 000 Kč		
Uchráněné hodnoty:	0 Kč		
Nasazení jednotek PO:	1 x HZS PV 2 x SDH		



Požár v pokoji rodinného domu a zemřelé osoby v Brodku u Konice		Okres:	Prostějov
		Obec:	Brodek u Konice
Datum:	11. - 16.02.2015	Požár malého rozsahu v rohu pokoje rodinného domu, na podlaze tohoto pokoje byl nalezen zemřelý majitel domu. Příčina vzniku požáru je stále v šetření.	
Čas ohlášení:	16:33		
ECUD:	7115000717		
Přímá škoda:	20 000 Kč		
Uchráněné hodnoty:	200 000 Kč		
Nasazení jednotek PO:	0 HZS 0 SDH		



7 Příloha – Významné události v kraji

Únik plynu		Okres:	Olomouc
		Obec:	Horka nad Moravou
Datum:	19.01.2015	Jednalo se o únik oxidu uhelnatého z teplovzdušné plynové jednotky, následně odvezeno 11 osob k dalšímu ošetření do FN Olomouc. Jednotka naměřila koncentrace CO ve výrobní hale a administrativní části. Dále jednotka provedla zastavení hl. uzávěru plynu a pomoc ZZS při odvozu zraněných osob.	
Čas ohlášení:	09:11		
ECUD:	7115000335		
Počet zraněných / usmrcených:	11 / 0		
Počet zachráněných:	0		
Nasazení jednotek PO:	1 x HZS OLK 1 x SDH		



Dopravní nehoda - silniční		Okres:	Přerov
		Obec:	Hranice
Datum:	09.01.2015	Jednalo se o převrácenou cisternu, která převážela palmového oleje. Při nehodě došlo k úniku 100l nafty a 300l palmového oleje. Jednotky provedly sorbci uniklého oleje a přečerpání oleje do náhradní cisterny. Následně asistovaly při ustavení cisterny na kola.	
Čas ohlášení:	15:58		
ECUD:	7115000144		
Počet zraněných:	1		
Počet zachráněných:	0		
Nasazení jednotek PO:	3 x HZS 2 x SDH		



Technická pomoc		Okres:	Olomouc
		Obec:	Olomouc
Datum:	21.02.2015	<p>Jednalo se o patření složek IZS v rámci podezření na nástražný výbušný systém na hl. vlakovém nádraží (evakuováno celé nádraží). Souběžně s touto událostí se evakovalo 28 osob z nádraží v obci Prostějov, šlo o stejný typ události, ve stejném časovém úseku.</p>	
Čas ohlášení:	16:32		
ECUD:	7115000781		
Počet zraněných:	0		
Počet evakuovaných:	400		
Nasazení jednotek	1 x HZS		
PO:	0 x HZSP		

