



STATISTICKÝ PŘEHLED ČINNOSTI

Hasičského záchranného sboru Olomouckého kraje

I. čtvrtletí 2016



Sledované období: 1.1.2016 – 31.3.2016
Datum vydání: 30.4.2016
Zpracoval: kpt. Ing. Jan Palucha

1	Úvod	3
2	Události v Olomouckém kraji v 1. čtvrtletí roku 2016	5
2.1	Přehled počtu událostí v územních odborech dle typů událostí ^{*)}	5
2.2	Srovnání počtu událostí v 1. čtvrtletí roku 2016, 2015 a 2014	6
2.3	Grafické srovnání celkového počtu událostí dle typu událostí	6
2.4	Počet a příčiny planých poplachů v územních odborech	7
2.5	Srovnání počtu udál. v územních odborech v 1. čtvrtletí (2016, 2015)	8
2.6	Grafické srovnání počtu událostí v územních odborech v 1. čtvrtletí (2016, 2015)	8
2.7	Údaje o počtu evakuovaných, záchráněných, usmrcených a zraněných osobách u událostí v územních odborech	9
2.8	Základní informace o požárech	9
2.8.1	Srovnání základních ukazatelů o požárech za poslední 3 roky	9
2.8.2	Grafické srovnání požárů za poslední 3 roky	9
2.8.3	Grafické srovnání počtu usmrcených a zraněných za poslední 3 roky	10
2.8.4	Grafické srovnání přímých škod a uchráněných hodnot za poslední 3 roky	10
2.8.5	Podíl územních odborů na základních ukazatelích o požárech	11
2.8.6	Grafické srovnání přímých škod a uchráněných hodnot způsobených požáry v územních odborech	11
2.8.7	Grafické srovnání počtu požárů v územních odborech (2016, 2015)	12
2.8.8	Požáry dle příčiny	12
2.8.9	Požáry dle objektu vzniku	13
2.9	Základní informace o požárech, u kterých došlo ke škodě na majetku 1 mil. Kč a vyšší	14
2.9.1	Požáry u kterých došlo k usmrcení osob	14
2.9.2	Požáry se škodou 1 mil. Kč a vyšší	14
2.10	Zásahová činnost jednotek v Olomouckém kraji	15
2.10.1	Počty zásahů jednotek PO dislokovaných na územních odborech podle	15
2.10.2	Grafické srovnání počtu zásahů jednotek PO dislokovaných na územních odborech dle kategorií	15
2.10.3	Přehled počtu zásahů jednotek PO dislokovaných na území OLK kategorie JPO I	16
2.10.4	Grafické porovnání počtu zásahů jednotek kategorie JPO I	16
2.10.5	Přehled počtu zásahů jednotek PO dislokovaných na území OLK kategorie JPO II, III	17
2.10.6	Přehled počtu zásahů jednotek PO dislokovaných na území OLK kategorie JPO IV-VI	18
2.10.7	Přehled počtu prověřovacích a taktických cvičení dle územních odborů	20
2.11	Zprávy o činnosti (ZOČ) - přehled	21
3	Události v obcích s rozšířenou působností (ORP) za 1. čtvrtletí roku 2016	21
3.1	Přehled počtu událostí v ORP	21
3.2	Grafický přehled počtu událostí v ORP	22
3.3	Základní informace o požárech	23
3.3.1	Počty požárů, škody, uchráněné hodnoty, počty usmrcených a zraněných osob	23
3.3.2	Požáry v ORP dle příčiny vzniku	24
3.3.3	Grafické srovnání výše škod způsobených požáry a uchráněných hodnot při požárech	25
3.3.4	Srovnání vybraných základních ukazatelů o požárech (2016, 2015)	26
3.3.5	Grafické srovnání počtu požárů v ORP	27
3.3.6	Grafické srovnání výše přímých škod v ORP v přepočtu na 1 000 obyvatel	28
4	Krajské operační informační středisko HZS OLK (KOPIS)	29
4.1	Základní informace o KOPIS	29
4.1.1	KOPIS - Telefonní centrum tísňového volání 112 (TCTV 112)	29
4.2	KOPIS – operační středisko	30
5	Události v České republice v 1. čtvrtletí roku 2016	31
5.1	Základní informace o počtech hovorů na tísňové linky 112 a 150 v krajích	31
6	Příloha – Informace k požárům nad 1 mil. Kč	32
7	Příloha – Významné události v kraji	33

1 Úvod

Na konci prvního čtvrtletí roku 2016 bylo Hasičským záchranným sborem Olomouckého kraje evidováno 1 014 událostí, což představuje pokles počtu událostí oproti roku 2015 o 231 událostí.



Požáry

Na konci prvního čtvrtletí roku 2015 došlo na území Olomouckého kraje k 193 požárům. Z pohledu všech typů událostí představují požáry 19 % z celkového počtu evidovaných událostí. Při srovnání let 2016 a 2015 je možné konstatovat, že došlo v roce 2016 k poklesu počtu požárů o 23 událostí.

Jednotky požární ochrany nejčastěji vyjížděly k požárům odpadních kontejnerů, popelnic a odpadních produktů, a to 56x. U těchto požárů vznikla škoda 151,6 tis. Kč. V pořadí druhé nejčastější požáry byly požáry rodinných domů, ke kterým jednotky požární ochrany vyjížděly 42x. U těchto požárů vznikla škoda ve výši 3430,2 tis. Kč.

Z pohledu požárů vzniklých v objektech určených k bydlení je možné zmínit dva základní typy, a to rodinné domy a bytové domy. U rodinných domů jednotky zasahovaly v 42 případech. Výše přímých škod u těchto požárů činila bezmála 3430,2 tis. Kč. U bytových domů došlo 15 požárům s přímou škodou 855 tis. Kč.

Ve srovnání s rokem 2015 došlo k poklesu počtu požárů rodinných domů a to o 2 požáry. Taktéž počet požárů volných a skladovacích ploch se za první čtvrtletí snížil na hodnotu 19 událostí, což je oproti roku 2015 pokles o 2 požáry.

Celková přímá škoda způsobená požáry činila bezmála 15,5 mil. Kč. Na výši přímých škod u požárů měla největší vliv událost z konce února. Jednalo se o požár autodílny u rodinného domu v obci Újezd, kde v současné době přímá škoda stanovena na 3,03 mil. Kč. Ve sledovaném období byly zaznamenány tři požáry se škodou 1 mil. Kč a vyšší, což je oproti předcházejícímu roku pokles, jelikož za první čtvrtletí roku 2015 bylo těchto událostí pět. Přímá škoda požárů se škodou 1 mil. Kč a vyšší činila 5,9 mil. Kč. Celková škoda u požárů za první čtvrtletí roku 2016 se oproti předchozímu roku podstatně snížila, a to o 13,5 mil. Kč. Nejvyšší přímé škody byly zaznamenány u požárů dopravních prostředků, včetně pracovních strojů (4,9 mil. Kč), již zmiňovaných rodinných domků (3,4 mil. Kč) a budovy pro garážování a údržbu vozidel (3,3 mil. Kč). Nejčastěji hořelo v měsíci březnu (73 x = 37,8 %), nejméně pak v únoru (51 x = 26,4 %). Při požárech došlo k úmrtí jedné osoby. Jednalo o požár v pokoji rodinného domu obci Malhotice.





Dopravní nehody

Dopravních nehod s účastí jednotek PO, dislokovaných na území Olomouckého kraje, eviduje HZS OLK 255, což je o 24 událostí méně, než ve srovnatelném období roku 2015.

Při těchto událostech došlo k usmrcení 9-ti osob a zranění 134 osob. V souvislosti s dopravními nehodami zasahující jednotky PO zachránily 133 osob.

Úniky nebezpečných chemických látek

Do této skupiny událostí spadají případy, které jakkoli souvisí s nežádoucím uvolněním nebezpečných chemických látek. Zejména se jedná o úniky plynů, ropných látek a jiných nebezpečných kapalin.

Počet událostí ve srovnání s předchozím rokem klesl, kdy za první čtvrtletí 2015 vzniklo 62 událostí a v roce 2016 jich bylo 56. Nejčastěji hasiči vyjžděli k odstraňování úniků ropných produktů (zejména po krádežích PHM nebo technických závadách na vozidlech). Těchto událostí bylo zaznamenáno 32. Druhý nejčastější podtyp, ke kterému jednotky vyjžděly, byl únik plynů (20 událostí), pokles oproti předchozímu roku činil 9 událostí.



Technické havárie

Ve sledovaném období byl zaznamenán významný pokles počtu událostí technického charakteru, a to o 155 oproti srovnatelnému období roku 2015. Tento pokles byl způsoben absencí plošných událostí v souvislosti s přírodními vlivy (vichřice, ledovka). Jednotky za první čtvrtletí zasahovaly celkem u 455 událostí.



Při technických událostech bylo v průběhu roku zachráněno 126 osob, což bylo oproti stejnému období předešlého roku o 83 více. V této souvislosti se zasahující hasiči setkali s 42 zraněnými osobami a bylo usmrceno 10 osob.

Plané poplachy

Počet planých poplachů se oproti roku 2015 lišil o 18 událostí, klesl na hodnotu 55.

2 Události v Olomouckém kraji v 1. čtvrtletí roku 2016

2.1 Přehled počtu událostí v územních odborech dle typů událostí *)

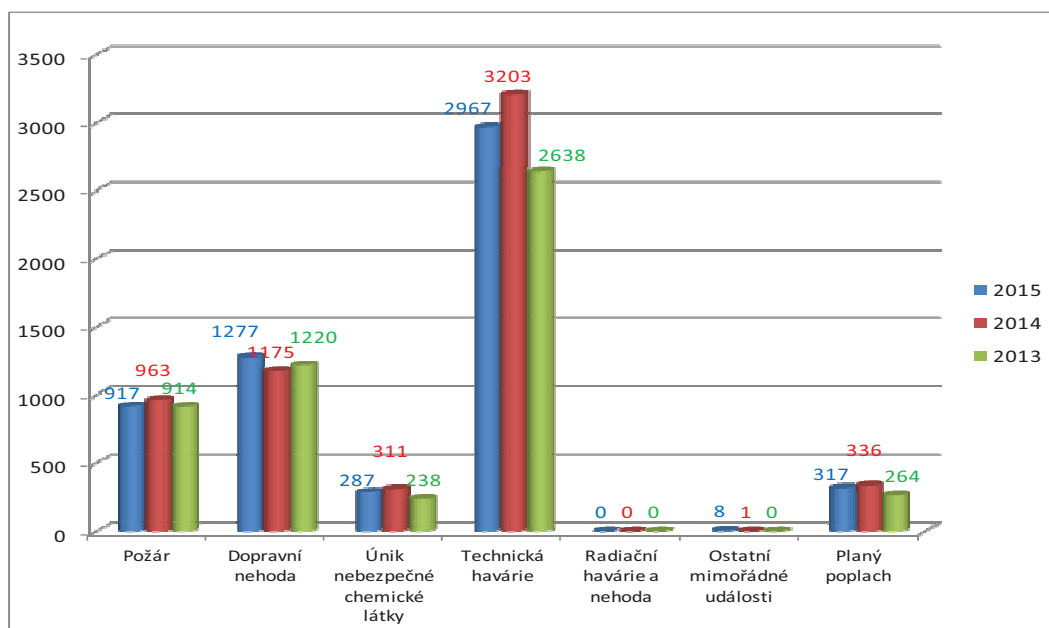
Typ události	Podtyp události	Jeseník		Olomouc		Prostějov		Přerov		Šumperk	
		2015	2016	2015	2016	2015	2016	2015	2016	2015	2016
Požár	P - s účastí JPO	20	9	80	72	32	18	40	38	39	51
	P - bez účasti JPO	1	0	1	1	1	1	1	3	1	0
Dopravní nehoda	DN - silniční	12	26	102	90	48	29	55	60	49	39
	DN - silniční hromadná	0	0	1	2	0	0	0	0	0	0
	DN - železniční	0	0	6	3	2	1	2	2	2	3
	DN - letecká	0	0	0	0	0	0	0	0	0	0
	DN - ostatní	0	0	0	0	0	0	0	0	0	0
Únik nebezpečné chemické látky	UNL - plynu / aerosolu	1	4	8	8	6	1	5	2	9	5
	UNL - kapaliny (mimo rop. prod.)	0	0	1	1	0	0	1	0	0	0
	UNL - ropných produktů	1	1	13	15	7	1	4	8	3	7
	UNL - pevné látky	0	0	0	1	0	1	0	0	0	0
	UNL - ostatní	0	0	1	1	1	0	1	0	0	0
Technická havárie	TH - technická havárie	0	0	0	0	0	0	0	0	0	0
	TH - technická pomoc	46	72	196	137	87	57	114	73	97	68
	TH - technologická pomoc	0	0	0	2	0	0	0	0	0	0
	TH - ostatní pomoc	4	3	16	11	12	11	18	14	20	7
Radiační havárie a nehoda	Radiační havárie a nehoda	0	0	0	0	0	0	0	0	0	0
Ostatní mimořádné události	Ostatní mimořádné události	0	0	3	0	2	0	0	0	0	0
Planý poplach	Planý poplach	8	4	30	20	8	11	13	7	14	13
Událostí celkem		93	119	458	364	206	131	254	207	234	193

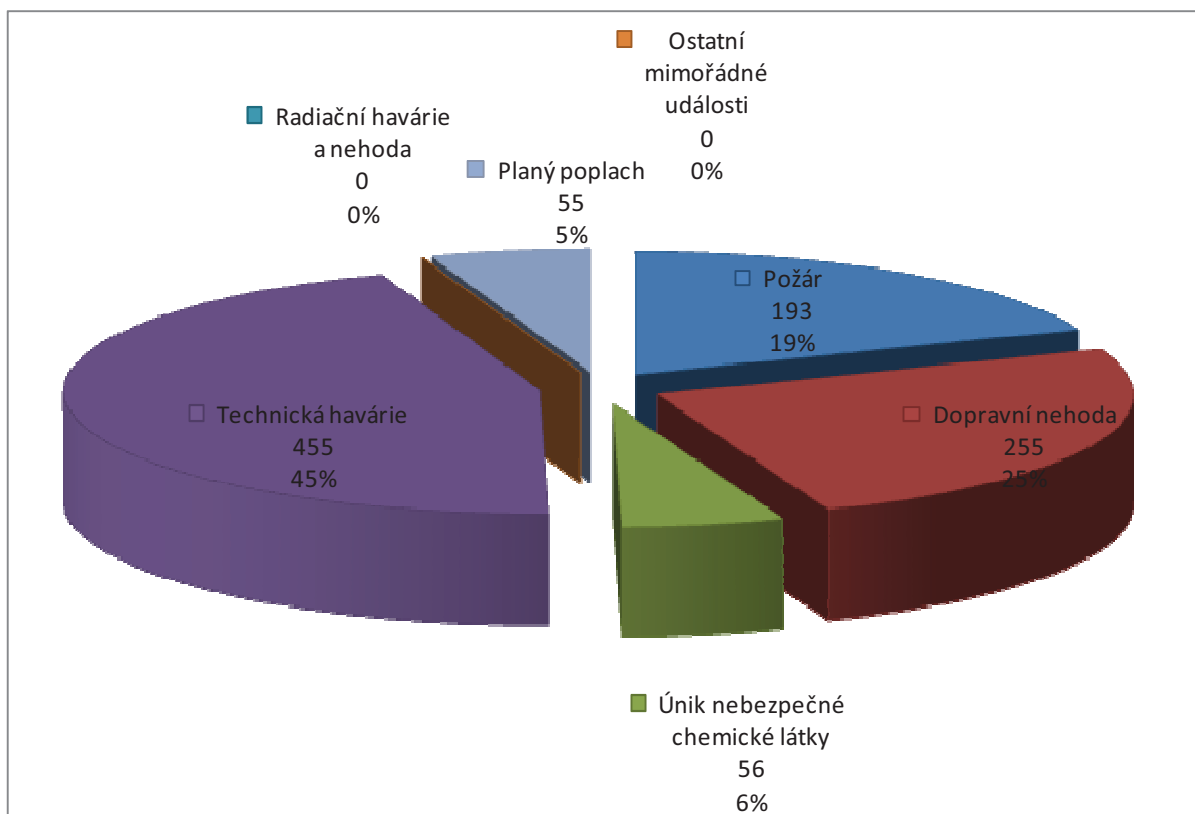
*) Událost (mimořádná událost) je škodlivé působení sil a jevů vyvolaných činností člověka, přírodními vlivy, a také havárie, které ohrožují život, zdraví, majetek nebo životní prostředí a vyžadují provedení záchranných a likvidačních prací

2.2 Srovnání počtu událostí v 1. čtvrtletí roku 2016, 2015 a 2014

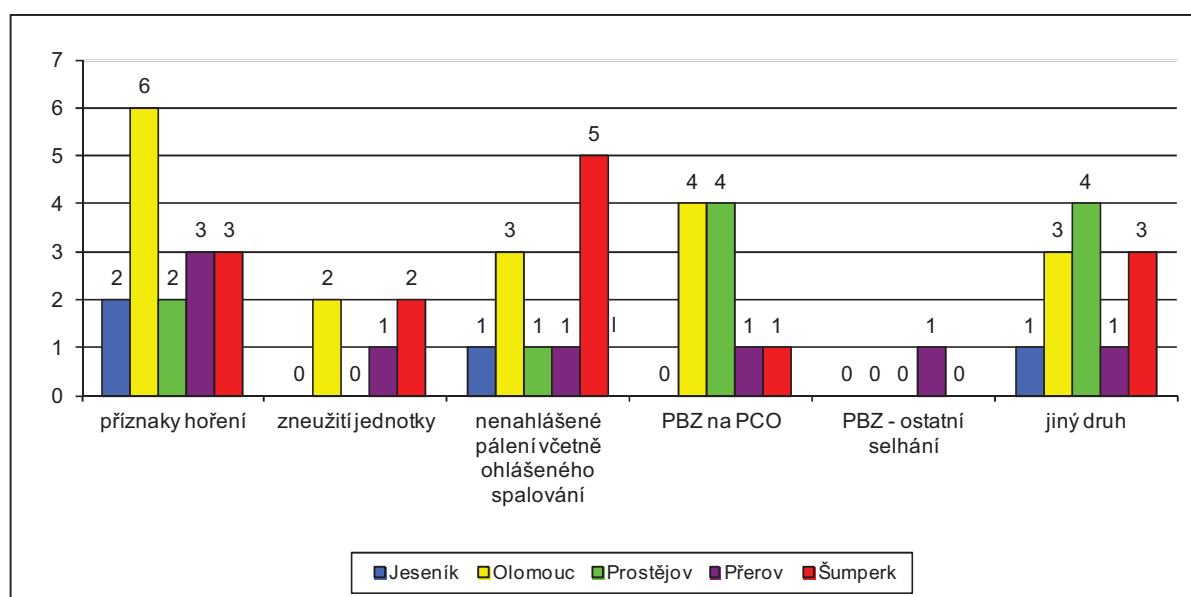
Typ události	Podtyp události	Sledované období		
		2016	2015	2014
POŽÁR (P)		193	216	254
	Požár	188	211	241
	Požár bez účasti JPO	5	5	13
DOPRAVNÍ NEHODA (DN)		255	279	254
	Dopravní nehoda silniční	244	266	234
	Dopravní nehoda silniční hromadná	2	1	1
	Dopravní nehoda železniční (vč. metra)	9	12	19
	Dopravní nehoda letecká	0	0	0
	Dopravní nehoda - ostatní	0	0	0
ÚNIK NEBEZPEČNÝCH CHEM LÁTEK (UNL)		56	62	58
	Únik plynu/aerosolu	20	29	10
	Únik kapaliny (mimo ropných produktů)	1	2	2
	Únik ropných produktů	32	28	45
	Únik pevné látky	2	0	0
	Únik nebezpečné chem. látky - ostatní	1	3	1
TECHNICKÁ HAVÁRIE (TH)		455	610	513
	Technická havárie	0	0	0
	Technická pomoc	407	540	468
	Technologická pomoc	2	0	5
	Ostatní pomoc	46	70	40
RADIAČNÍ HAVÁRIE A NEHODA (RHN)		0	0	0
OSTATNÍ MIMOŘÁDNÉ UDÁLOSTI (OMU)		0	5	0
PLANÝ POPLACH (PP)		55	73	72
Celkem		1014	1245	1151

2.3 Grafické srovnání celkového počtu událostí dle typu událostí





2.4 Počet a příčiny planých poplachů v územních odborech

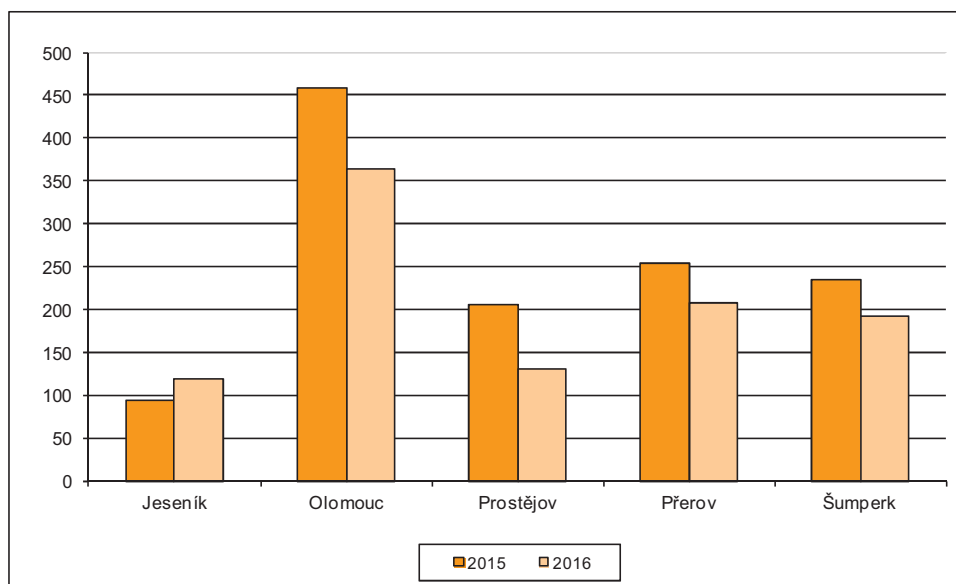


2.5 Srovnání počtu udál. v územních odborech v 1. čtvrtletí (2016, 2015)

2016	Územní odbor HZS OLK					Celkem
	Typ události	Jeseník	Olomouc	Prostějov	Přerov	
Požár	9	73	19	41	51	193
Dopravní nehoda	26	95	30	62	42	255
Únik nebezpečné chemické látky	5	26	3	10	12	56
Technická havárie	75	150	68	87	75	455
Radiační havárie a nehoda	0	0	0	0	0	0
Ostatní mimořádné události	0	0	0	0	0	0
Planý poplach	4	20	11	7	13	55
Událostí celkem	119	364	131	207	193	1014
Počet obyvatel	40189	232267	109346	132662	123145	637609

2015	Územní odbor HZS OLK					Celkem
	Typ události	Jeseník	Olomouc	Prostějov	Přerov	
Požár	21	81	33	41	40	216
Dopravní nehoda	12	109	50	57	51	279
Únik nebezpečné chemické látky	2	23	14	11	12	62
Technická havárie	50	212	99	132	117	610
Radiační havárie a nehoda	0	0	0	0	0	0
Ostatní mimořádné události	0	3	2	0	0	5
Planý poplach	8	30	8	13	14	73
Událostí celkem	93	458	206	254	234	1245
Počet obyvatel	40189	232267	109346	132662	123145	637609

2.6 Grafické srovnání počtu událostí v územních odborech v 1. čtvrtletí (2016, 2015)



2.7 Údaje o počtu evakuovaných, zachráněných, usmrcených a zraněných osobách u událostí v územních odborech

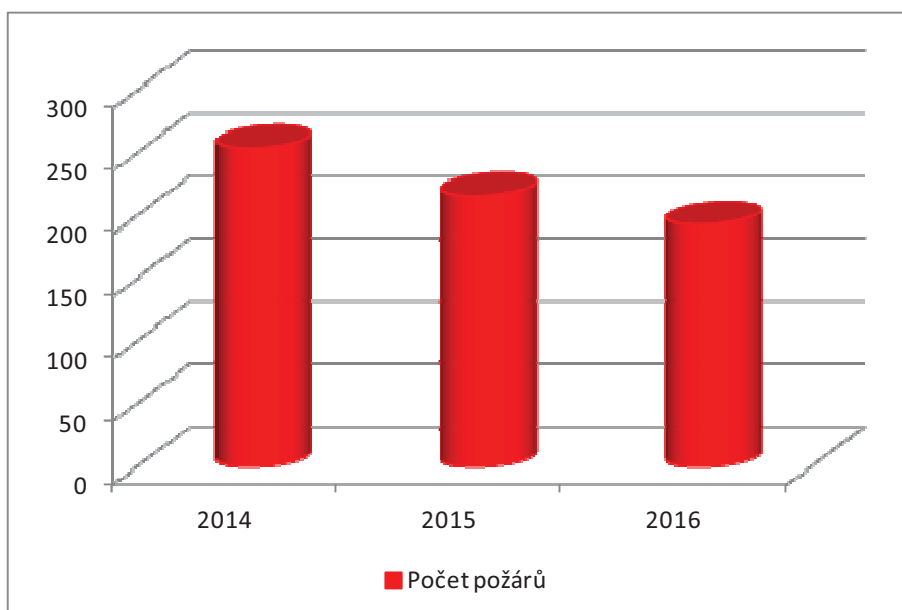
Územní odbor	Počet událostí	Usmrceno	Zraněno	Evakuováno	Zachráněno
Jeseník	118	1	14	0	18
Olomouc	366	7	90	238	132
Prostějov	132	3	28	0	46
Přerov	200	5	36	192	26
Šumperk	198	4	31	390	48
Celkem	1014	20	199	820	270

2.8 Základní informace o požárech

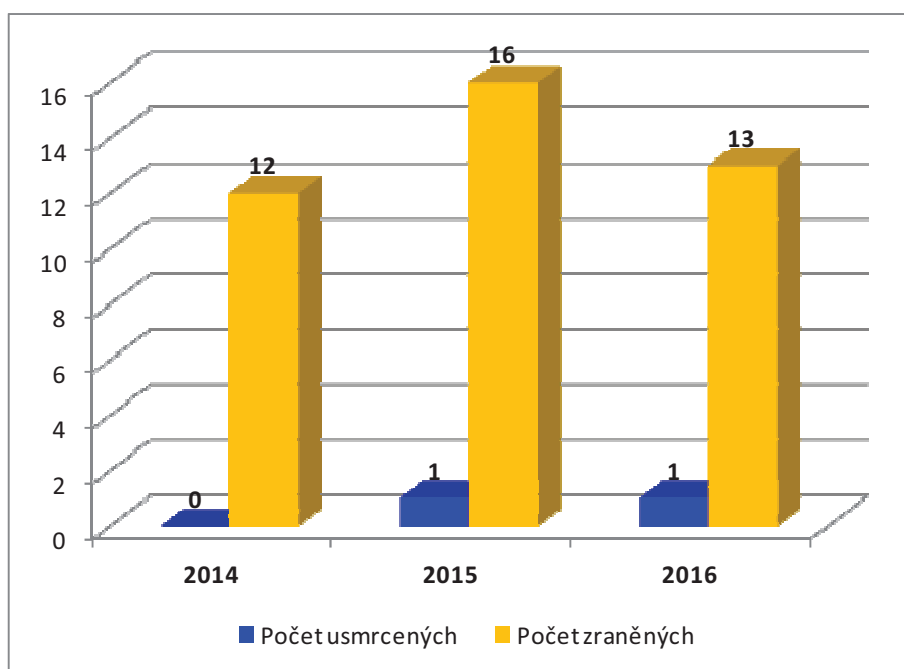
2.8.1 Srovnání základních ukazatelů o požárech za poslední 3 roky

Základní údaje o požárech	2014	2015	2016	Průměr za 3 roky
Počet požárů	254	216	193	221
Přímá škoda v tis. Kč	27331	28892,8	15 424,90	23882,90
Uchráněné hodnoty v tis. Kč	121248,3	105699	68 007,00	98318,1
Počet usmrcených	0	1	1	1
Počet zraněných	12	16	13	14
- z toho příslušníků HZS ČR	3	2	2	2
Počet evakuovaných	66	32	22	40
Počet zachráněných	3	2	1	2

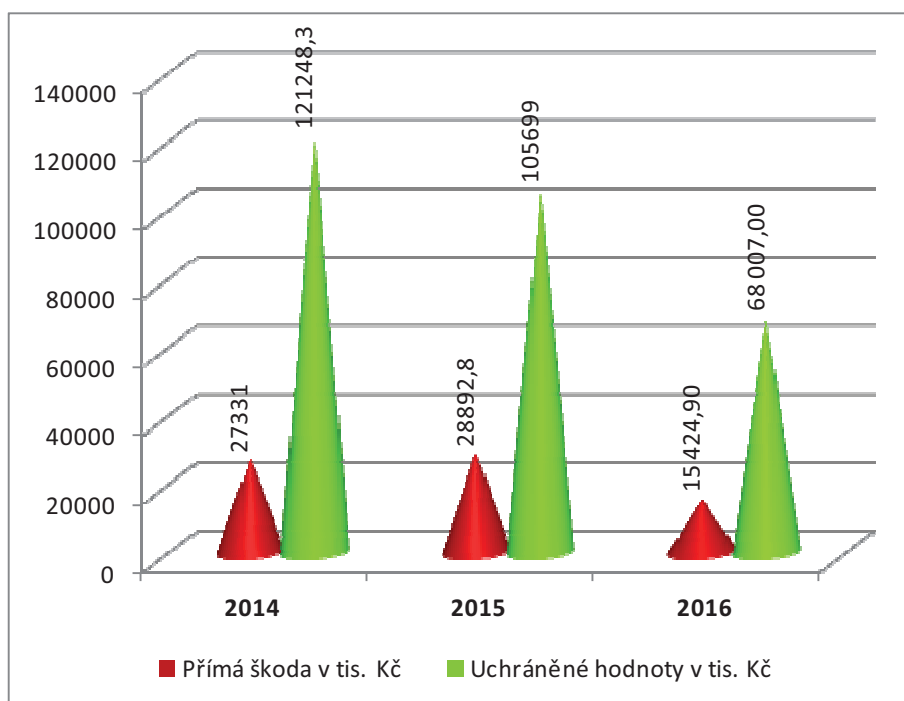
2.8.2 Grafické srovnání požárů za poslední 3 roky



2.8.3 Grafické srovnání počtu usmrcených a zraněných za poslední 3 roky



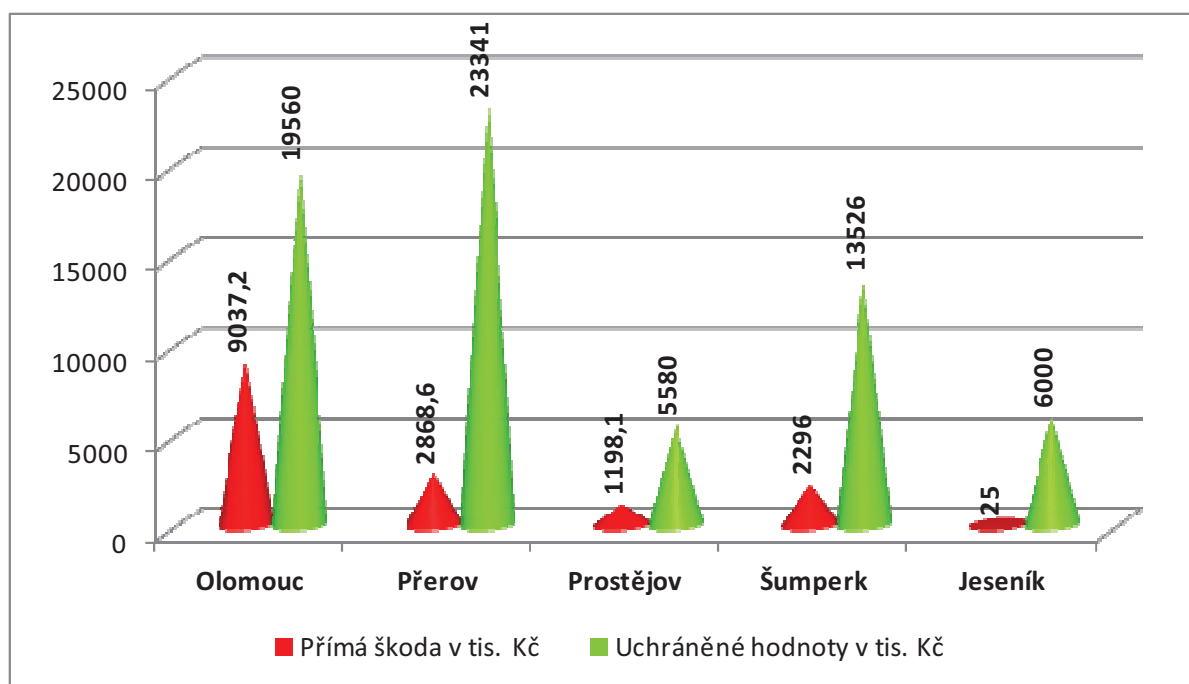
2.8.4 Grafické srovnání přímých škod a uchráněných hodnot za poslední 3 roky



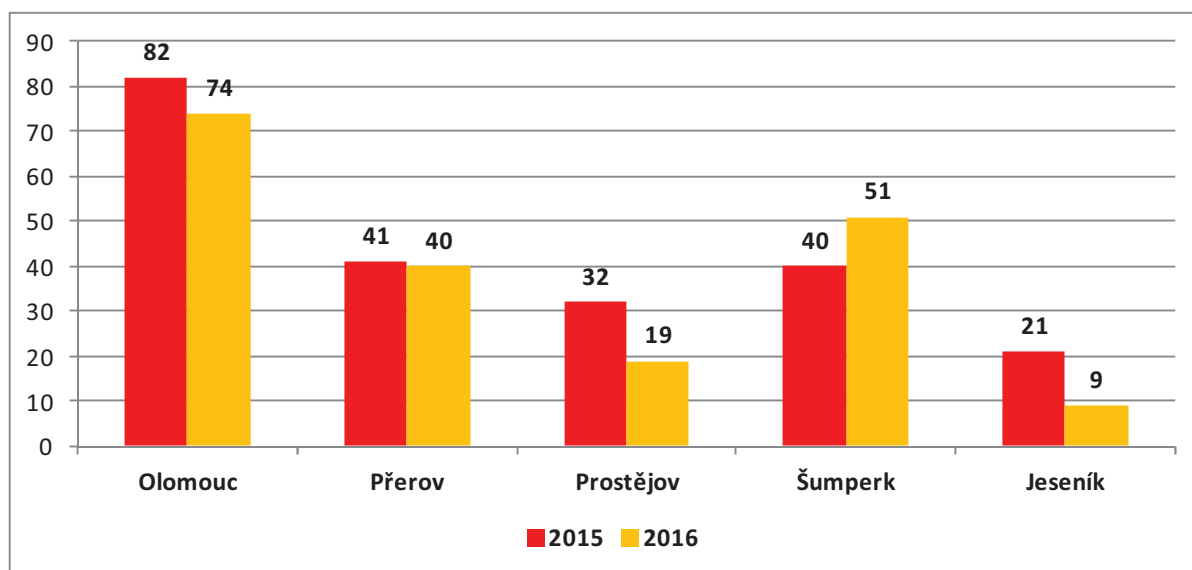
2.8.5 Podíl územních odborů na základních ukazatelích o požárech

Základní údaje o požárech	Olomouc	Přerov	Prostějov	Šumperk	Jeseník	Celkem
Počet požárů	74	40	19	51	9	193
Přímá škoda v tis. Kč	9037,2	2868,6	1198,1	2296	25	15425
Uchráněné hodnoty v tis. Kč	19560	23341	5580	13526	6000	68007
Počet usmrcených	0	1	0	0	0	1
Počet zraněných	5	7	0	1	0	13
- z toho příslušníků HZS ČR	2	0	0	0	0	2
Počet evakuovaných	2	20	0	0	0	22
Počet zachráněných	0	1	0	0	0	1

2.8.6 Grafické srovnání přímých škod a uchráněných hodnot způsobených požáry v územních odborech



2.8.7 Grafické srovnání počtu požárů v územních odborech (2016, 2015)



2.8.8 Požáry dle příčiny

Příčina	Územní odbory HZS OLK					CELEKM
	Olomouc	Přešov	Prostějov	Šumperk	Jeseník	
Neobjasněno, v šetření	21	15	0	1	1	38
Požáry se základní evidencí	0	0	0	0	0	0
Úmysl	12	0	5	18	4	39
Nedbalost	13	14	8	11	0	46
Komíny	13	2	1	13	2	31
Topidla	1	2	1	1	1	6
Technické závady	14	7	4	7	1	33
Samovznícení	0	0	0	0	0	0
Výbuchy	0	0	0	0	0	0
Manipulace s hořlavinami	0	0	0	0	0	0
Jiné příčiny	0	0	0	0	0	0
Celkem	74	40	19	51	9	193

2.8.9 Požáry dle objektu vzniku

Objekty dle vzniku	Počet požárů	Podíl v %	Přímá škoda v tis. Kč	Počet usmrcených	Počet zraněných
Budovy pro zdravotnictví	0	0	0	0	0
Budovy pro služby a osobní hygienu	0	0	0	0	0
Budovy pro výchovu, vědu a výzkum	2	1,04	2	0	0
Budovy pro kulturu, osvětu a tělovýchovu	0	0	0	0	0
Budovy administrativní	0	0	0	0	0
Budovy pro společné ubytování a rekreaci	3	1,55	170	0	1
Budovy pro obchod a veřejné stravování	0	0	0	0	0
Budovy pro sociální zabezpečení	0	0	0	0	0
Historické a církevní budovy a objekty	0	0	0	0	0
Bytový fond domovní	15	7,77	855	0	5
Rodinné domky	42	21,76	3430,2	1	6
Ostatní budovy pro bydlení	1	0,52	0	0	0
Budovy a haly pro výrobu a služby	4	2,07	400	0	0
Energetické výrobní budovy a budovy VH	1	0,52	200	0	0
Budovy pro dopravu a spoje	0	0	0	0	0
Budovy pro garážování a údržbu vozidel	3	1,55	3311,5	0	0
Jednouúčelové budovy pro skladování	0	0	0	0	0
Budovy pro živočišnou a rostlinnou výrobu	0	0	0	0	0
Budovy pro skladování zeměděln. produktů	1	0,52	200	0	0
Objekty mimo budov	1	0,52	0	0	0
Objekty mimo budov v zemědělství	0	0	0	0	0
Budovy a objekty ve výstavbě a generální	0	0	0	0	0
Opuštěné a demoliční budovy a objekty	7	3,63	603	0	1
Provizoria a účelové objekty u budov	12	6,22	1091	0	0
Dopravní prostředky a pracovní stroje	16	8,29	4901,6	0	0
Garáže /mimo budov/	0	0	0	0	0
Komunikace	1	0,52	70	0	0
Zemědělské plochy	2	1,04	14	0	0
Lesy	2	1,04	0	0	0
Volné a skladovací plochy mimo budovu	19	9,84	25	0	0
Odpady a odpadní produkty	56	29,02	151,6	0	0
Ostatní a nezatříděné	5	2,59	0	0	0
Celkem	193	100,01	15424,9	1	13

2.9 Základní informace o požárech, u kterých došlo ke škodě na majetku 1 mil. Kč a vyšší

2.9.1 Požáry u kterých došlo k usmrcení osob

<i>Datum</i>	<i>Objekt</i>	<i>Okres</i>	<i>Obec</i>	<i>Přímá škoda /tis.Kč/</i>	<i>Uchráněno /tis. Kč/</i>	<i>Příčina</i>
28.2.2016	Rodinný dům	Přerov	Malhotice	100	500	Požár menšího rozsahu v kuchyni a koupelně rodinného domu, při kterém byla nalezena zemřelá majitelka domu. Příčina vzniku požáru je stále v šetření.

2.9.2 Požáry se škodou 1 mil. Kč a vyšší

V průběhu sledovaného období roku 2015 došlo ke 3 požárům, u kterých vznikla přímá škoda ve výši 1 mil. Kč a vyšší. U těchto požárů byla průběžná výše přímých škod stanovena na 5,9 mil. Kč, přičemž jednotky PO svým zásahem uchránily hodnoty ve výši 18 tis. Kč. Bližší informace o jednotlivých požárech jsou uvedeny v příloze.

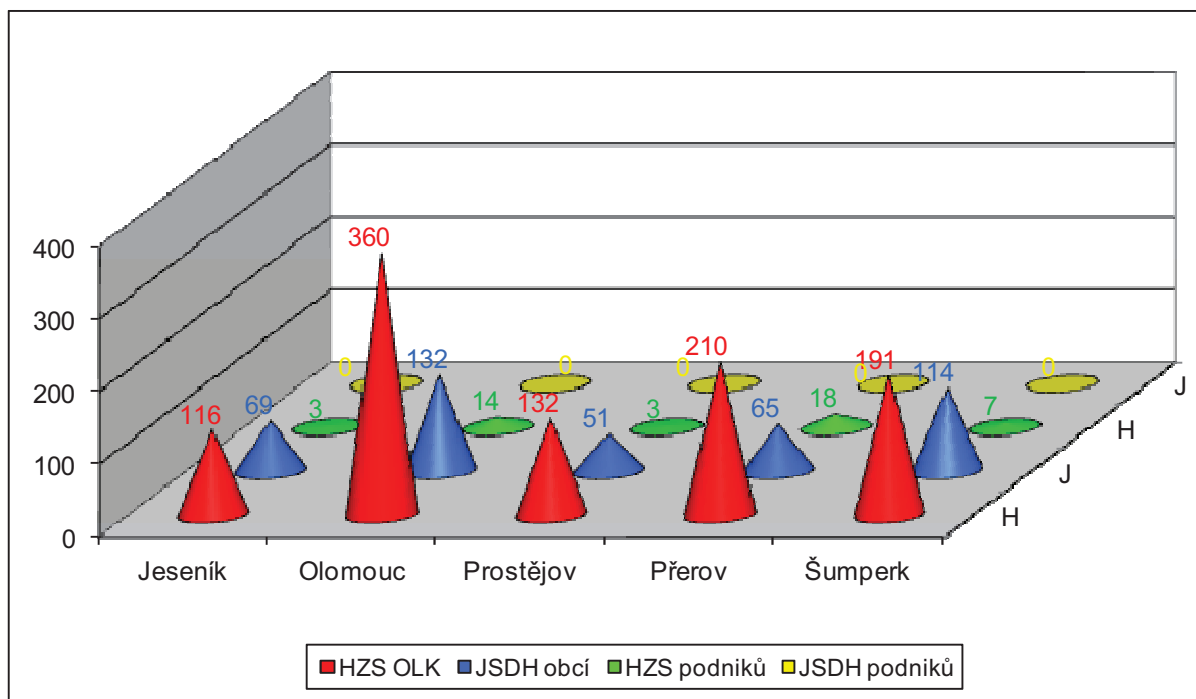
<i>Datum</i>	<i>Objekt</i>	<i>Okres</i>	<i>Obec</i>	<i>Přímá škoda /tis .Kč/</i>	<i>Uchráněno /tis. Kč/</i>	<i>Příčina</i>
14.2.2016	Cisterna	Olomouc	Šternberk	1 450	0	technická závada
24.2.2016	Autodílna	Olomouc	Újezd	3 030	0	zanedbání předpisů
2.3.2016	Pracovní stroj	Šumperk	Rovensko	1 392	18	technická závada

2.10 Zásahová činnost jednotek v Olomouckém kraji

2.10.1 Počty zásahů jednotek PO dislokovaných na územních odborech podle Kategoríí *)

Územní odbor	Počet zásahů				Celkem
	HZS OLK	JSDH obcí	HZS podniků	JSDH podniků	
Jeseník	116	69	3	0	188
Olomouc	360	132	14	0	506
Prostějov	132	51	3	0	186
Přerov	210	65	18	0	293
Šumperk	191	114	7	0	312
OLK celkem	1009	431	45	0	1485

2.10.2 Grafické srovnání počtu zásahů jednotek PO dislokovaných na územních odborech dle kategorií

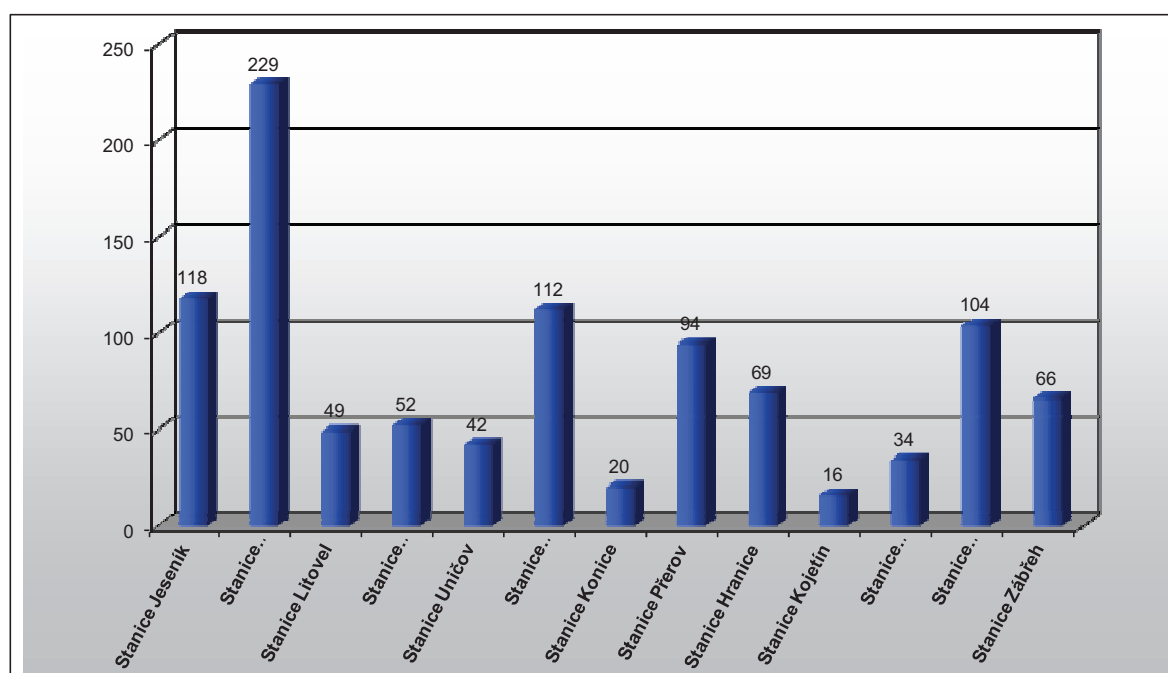


*) Zásah – záchranné práce vedoucí k odvrácení nebo omezení bezprostředního působení rizik vzniklých mimořádnou událostí, zejména ve vztahu k ohrožení života, zdraví, majetku nebo životního prostředí, a vedoucí k přerušení jejich příčin.

2.10.3 Přehled počtu zásahů jednotek PO dislokovaných na území OLK kategorie JPO I

Územní odbor	Stanice	Typ události						Počet zásahů	Srovnávací index (s rokem 2014)
		Požár	Dopravní nehoda	Únik neb. chem. látky	Technická havárie	Radiační a ostatní mimoř. události	Planý poplach	Celkem	
Jeseník	Stanice Jeseník	9	28	5	72	0	4	118	1,28
	Celkem	9	28	5	72	0	4	118	1,28
Olomouc	Stanice Olomouc	55	59	17	82	0	16	229	0,76
	Stanice Litovel	11	15	4	17	0	2	49	0,98
	Stanice Šternberk	12	12	4	24	0	0	52	0,78
	Stanice Uničov	12	10	1	16	0	3	42	0,93
	Celkem	90	96	26	139	0	21	372	0,80
Prostějov	Stanice Prostějov	17	27	3	56	0	9	112	0,78
	Stanice Konice	3	4	0	12	0	1	20	0,43
	Celkem	20	31	3	68	0	10	132	0,69
Přerov	Stanice Přerov	19	27	6	36	0	6	94	0,80
	Stanice Hranice	14	20	5	29	0	1	69	1,01
	Stanice Kojetín	2	5	0	9	0	0	16	0,50
	Stanice Lipník n/B	6	14	0	13	0	1	34	0,87
	Celkem	41	66	11	87	0	8	213	0,83
Šumperk	Stanice Šumperk	29	20	8	44	0	3	104	0,81
	Stanice Zábřeh	20	15	3	19	0	9	66	0,92
	Celkem	49	35	11	63	0	12	170	0,85
Celkem zásahů		209	256	56	429	0	55	1005	0,84

2.10.4 Grafické porovnání počtu zásahů jednotek kategorie JPO I



2.10.5 Přehled počtu zásahů jednotek PO dislokovaných na území OLK kategorie JPO II, III

Územní odbor	Stanice	Typ události							Počet zásahů
		Požár	Dopravní nehoda	Únik neb. chem. látky	Technická havárie	Radiační a ostatní mimořád. události	Planý poplach	Zpráva o činnosti	Celkem
Jeseník	Bernartice	0	1	0	0	0	0	0	1
	Bělá p/P	1	1	0	4	0	0	0	6
	Bílá Voda	0	0	0	0	0	0	1	1
	Javorník	2	1	1	5	0	1	0	10
	Lipová-lázně	1	0	0	1	0	0	0	2
	Mikulovice	1	2	0	4	0	1	0	8
	Skorošice	0	1	0	0	0	0	0	1
	Stará Čer. V.	0	2	0	0	0	0	0	2
	Vápenná	0	1	0	1	0	0	0	2
	Velká Kraš	0	2	0	1	0	0	0	3
	Vidnava	0	4	0	5	0	0	0	9
	Zlaté Hory	2	6	1	4	0	1	0	14
	Žulová	0	1	0	1	0	0	1	3
Olomouc	Chválkovice	1	0	0	0	0	0	0	1
	Bohuňovice	7	0	0	2	0	0	4	13
	Bouzov	0	0	0	1	0	0	1	2
	Doloplazy	2	0	0	1	0	1	0	4
	Domašov n/B	0	0	0	5	0	0	0	5
	Dolany	1	2	0	1	0	0	0	4
	Dub nad Moravou	3	1	0	1	0	0	0	5
	Hlubočky	3	2	3	1	0	0	1	10
	Jívová	0	1	0	0	0	0	0	1
	Náměšť n/H	5	6	0	1	0	0	0	12
	Senice n/H	5	5	0	0	0	0	0	10
	Troubelice	2	0	0	1	0	0	1	4
	Tršice	3	0	0	0	0	0	0	3
	Velký Újezd	0	1	0	0	0	0	0	1
	Velká Bystřice	8	4	0	1	0	1	0	14
	Velký Týnec	2	1	0	0	0	0	0	3
	Uničov	2	0	0	0	0	0	5	7
	Moravský Ber.	0	1	1	2	0	0	0	4
Olomouc	2	0	0	0	0	0	1	3	
Prostějov	Brodek u Pv	2	3	0	1	0	0	0	6
	Hvozd	1	0	0	1	0	0	0	2
	Konice	1	0	0	1	0	0	0	2
	Kostelec n/H	2	1	0	0	0	0	0	3
	Němčice n/H	3	3	0	0	0	0	0	6
	Nezamyslice	1	0	0	0	0	0	0	1
	Olšany u Pv	1	2	0	0	0	0	0	3
	Plumlov	0	1	0	0	0	0	0	1
	Přemyslovice	0	0	0	2	0	0	0	2
	Určice	0	1	0	0	0	0	0	1
	Vrahovice	2	1	0	0	0	2	0	5
Přerov	Běloutín	1	0	0	0	0	0	0	1

	Brodek u Př	1	0	0	0	0	0	0	1
	Dřevohostice	2	1	0	0	0	0	0	3
	Horní Moštěnice	2	0	0	0	0	0	0	2
	Horní Újezd	1	0	0	0	0	0	0	1
	Hranice	2	2	0	1	0	0	0	5
	Jindřichov	0	1	0	0	0	0	0	1
	Kojetín	2	0	0	0	0	0	0	2
	Lhota	0	0	0	1	0	0	0	1
	Lipník n/B	1	0	0	0	0	1	0	2
	Opatovice	6	0	0	2	0	0	0	8
	Osek n/B	1	0	0	0	0	1	0	2
	Potštát	0	1	0	1	0	0	0	2
	Přerov	3	0	0	1	0	0	1	5
	Radslavice	0	1	0	0	0	0	0	1
	Tovačov	0	0	0	1	0	0	0	1
	Veselíčko	0	0	0	1	0	0	0	1
Šumperk	Bludov	1	0	0	0	0	0	0	1
	Branná	1	0	0	0	0	0	0	1
	Hanušovice	3	1	0	4	0	0	0	8
	Hoštejn	0	0	0	0	0	0	1	1
	Jindřichov	1	1	0	0	0	0	0	2
	Libina	2	1	0	2	0	0	0	5
	Loštice	5	3	0	0	0	3	0	11
	Loučná n/D	0	1	1	0	0	0	1	3
	Lukavice	3	1	0	1	0	0	0	5
	Mohelnice	11	5	3	12	0	5	1	37
	Nový Malín	2	0	0	0	0	0	0	2
	Oskava	1	0	0	0	0	0	0	1
	Rohle	0	0	0	1	0	0	0	1
	Ruda n/M	2	0	0	2	0	0	0	4
	Staré Město	0	0	0	3	0	0	0	3
	Štítý	0	3	0	1	0	0	0	4
	Temenice	2	0	0	0	0	0	2	4
	Úsov	1	0	0	1	0	2	0	4
	Velké Losiny	1	1	1	2	0	0	0	5
	Petrov n/D	1	0	0	0	0	0	1	2
Celkem zásahů		125	81	11	85	0	19	22	343

2.10.6 Přehled počtu zásahů jednotek PO dislokovaných na území OLK kategorie JPO IV-VI

Územní odbor	Stanice	Typ události							Počet zásahů
		Požár	Dopravní nehoda	Únik neb. chem. látky	Technická havárie	Ostatní mimořádné události	Planý poplach	Zpráva o činnosti	Celkem
Jeseník	Ostružná	0	0	0	2	0	0	0	2
	Písečná	0	1	0	1	0	0	0	2
	Uhelná	1	0	0	2	0	0	0	3
	Velké Kunčice	1	0	0	0	0	0	0	1

	Vlčice u/J	0	0	0	0	0	0	1	1
	Bílý Potok	0	0	0	0	0	1	0	1
Olomouc	Holice	1	0	0	0	0	1	0	2
	Černovír	1	0	0	0	0	0	0	1
	Babice	3	0	0	0	0	0	0	3
	Bělkovice-Lašťany	1	0	0	3	0	0	0	4
	Čertoryje	1	0	0	0	0	0	0	1
	Daskabát	0	0	0	1	0	0	0	1
	Droždín	0	1	0	0	0	0	0	1
	Drahlov	1	0	0	0	0	0	0	1
	Grygov	1	0	0	1	0	0	0	2
	Hraničné Petrovice	0	0	0	1	0	0	0	1
	Horka n/M	0	1	0	0	0	0	0	1
	Charváty	1	0	0	0	0	0	0	1
	Chomoutov	0	0	0	1	0	0	0	1
	Cholina	1	0	0	0	0	0	0	1
	Liboš	1	0	0	0	0	0	0	1
	Mladějovice	1	0	0	0	0	0	0	1
	Nová Hradečná	0	0	0	1	0	0	1	2
	Radíkov	1	0	0	0	0	0	0	1
	Řimice	1	0	0	0	0	0	0	1
	Skrbeň	1	0	0	0	0	0	0	1
	Šumvald	1	0	0	0	0	0	0	1
	Štěpánov	1	0	0	0	0	0	0	1
	Topolany	4	0	0	1	0	0	0	5
	Újezd	1	0	0	1	0	0	0	2
	ADM Olomouc	0	0	2	0	0	0	0	2
	Prostějov	Bedihošť	1	0	0	0	0	0	0
Bílovice		0	0	0	1	0	0	0	1
Kralice n/H		0	1	0	0	0	0	0	1
Laškov		0	0	0	1	0	0	0	1
Niva		1	0	0	0	0	0	0	1
Otaslavice		1	0	0	0	0	0	0	1
Pěnčín		1	0	0	1	0	0	0	2
Prostějovičky		0	2	0	0	0	0	0	2
Runáfov		0	0	0	0	0	1	0	1
Slatinky		0	0	0	0	0	0	3	3
Smržice		0	0	0	1	0	0	0	1
Stařechovice		1	0	0	0	0	0	0	1
Šubířov		0	1	0	1	0	0	0	2
Vrbátky		1	0	0	1	0	0	0	2
Zdětín		0	0	0	1	0	0	0	1
Raková u K		1	0	0	0	0	0	0	1
Dzbel		0	0	0	1	0	0	0	1
Seč		0	0	0	0	0	0	1	1
Držovice		1	0	0	0	0	0	0	1
Mostkovice		0	0	0	1	0	0	0	1
Žešov	1	0	0	0	0	1	0	2	
Býškovice	1	0	1	0	0	0	0	2	
Čekyně	1	0	0	0	0	0	0	1	
Přerov	Drahotuše	0	0	0	1	0	0	0	1
	Hradčany	1	0	0	0	0	0	0	1
	Malhotice	1	0	0	1	0	0	0	2
	Olšovec	0	0	0	1	0	0	0	1

	Přestavky	1	0	0	0	0	0	0	1
	Rokytnice	1	0	0	0	0	0	0	1
	Skalička	0	0	0	1	0	0	0	1
	Soběchleby	0	0	0	1	0	0	0	1
	Tučín	0	0	0	0	0	1	1	2
	Týn n/B	1	0	0	0	0	0	0	1
	Uhřínov	0	0	0	1	0	0	0	1
	SŽDC Přerov	9	10	0	11	0	0	37	67
	Meopta a.s.	2	0	0	0	0	0	1	3
Šumperk	Bohdíkov	2	0	0	1	0	0	0	3
	Dolní Studénky	2	0	0	0	0	0	0	2
	Drozdov	0	0	0	0	0	1	0	1
	Hrabišín	1	0	0	0	0	0	0	1
	Chromeč	1	0	0	0	0	0	0	1
	Klopina	0	0	0	1	0	0	0	1
	Líšnice	1	0	0	0	0	0	0	1
	Maletín	2	0	0	0	0	0	0	2
	Moravičany	1	0	0	0	0	0	2	3
	Pavlov	0	0	1	1	0	0	0	2
	Písařov	1	0	0	0	0	0	0	1
	Postřelmov	0	1	0	0	0	0	0	1
	Rapotín	1	0	0	0	0	0	0	1
	Rovensko	1	0	0	0	0	0	0	1
Zábřeh	2	0	0	0	0	1	0	3	
Celkem zásahů		67	18	4	44	0	7	47	187

2.10.7 Přehled počtu prověřovacích a taktických cvičení dle územních odborů

Prověřovací cvičení	Územní odbor					Celkem
	Jeseník	Olomouc	Prostějov	Přerov	Šumperk	
Požár	0	0	0	0		0
Dopravní nehoda	0	0	0	0	0	0
Únik nebezpečné chemické látky	0	0	0	0	0	0
Technická havárie	0	0	0	1	0	1
Radiační havárie a nehoda	0	0	0	0	0	0
Ostatní mimořádné události	0	0	0	0	0	0
Celkem událostí	0	0	0	1	0	1

Taktická cvičení Typ události	Územní odbor					Celkem
	Jeseník	Olomouc	Prostějov	Přerov	Šumperk	
Požár	0	0	0	1	0	1
Dopravní nehoda	0	0	0	0	0	0
Únik nebezpečné chemické látky	0	1	0	0	0	1
Technická havárie	0	0	0	0	0	0
Radiační havárie a nehoda	0	0	0	0	0	0
Ostatní mimořádné události	0	0	0	0	0	0
Celkem událostí	0	1	0	1	0	2

2.11 Zprávy o činnosti (ZOČ) - přehled

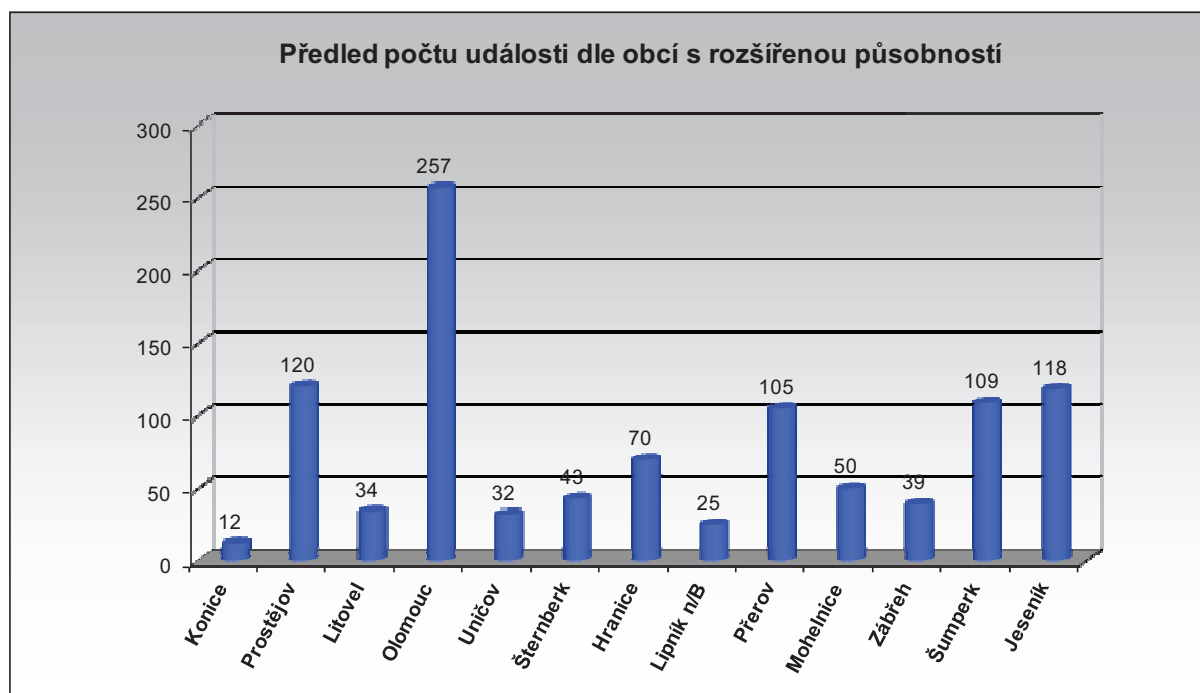
Typ JPO	ZOČ na území OLK	ZOČ mimo území OLK	Celkem
JPO I	29	2	31
JPO II-III	196	0	196
JPO IV-VI	199	66	265
Celkem	424	68	492
SŽDC Přerov	142	66	208

3 Události v obcích s rozšířenou působností (ORP) za 1. čtvrtletí roku 2016

3.1 Přehled počtu událostí v ORP

ORP	Požár	Dopravní nehoda	Únik neb. chem. látek	Technická havárie	Ostatní mimořádné události	Celkem
Konice	1	2	0	8	1	12
Prostějov	18	29	3	60	10	120
Litovel	5	11	3	15	0	34
Olomouc	54	67	18	102	16	257
Uničov	7	9	1	13	2	32
Šternberk	8	11	4	20	0	43
Hranice	14	22	5	29	0	70
Lipník n/B	4	6	0	13	2	25
Přerov	22	28	5	44	6	105
Mohelnice	14	9	4	15	8	50
Zábřeh	9	12	0	13	5	39
Šumperk	28	23	8	49	1	109
Jeseník	9	26	5	74	4	118
Celkem	193	255	56	455	55	1014

3.2 Grafický přehled počtu událostí v ORP



3.3 Základní informace o požárech

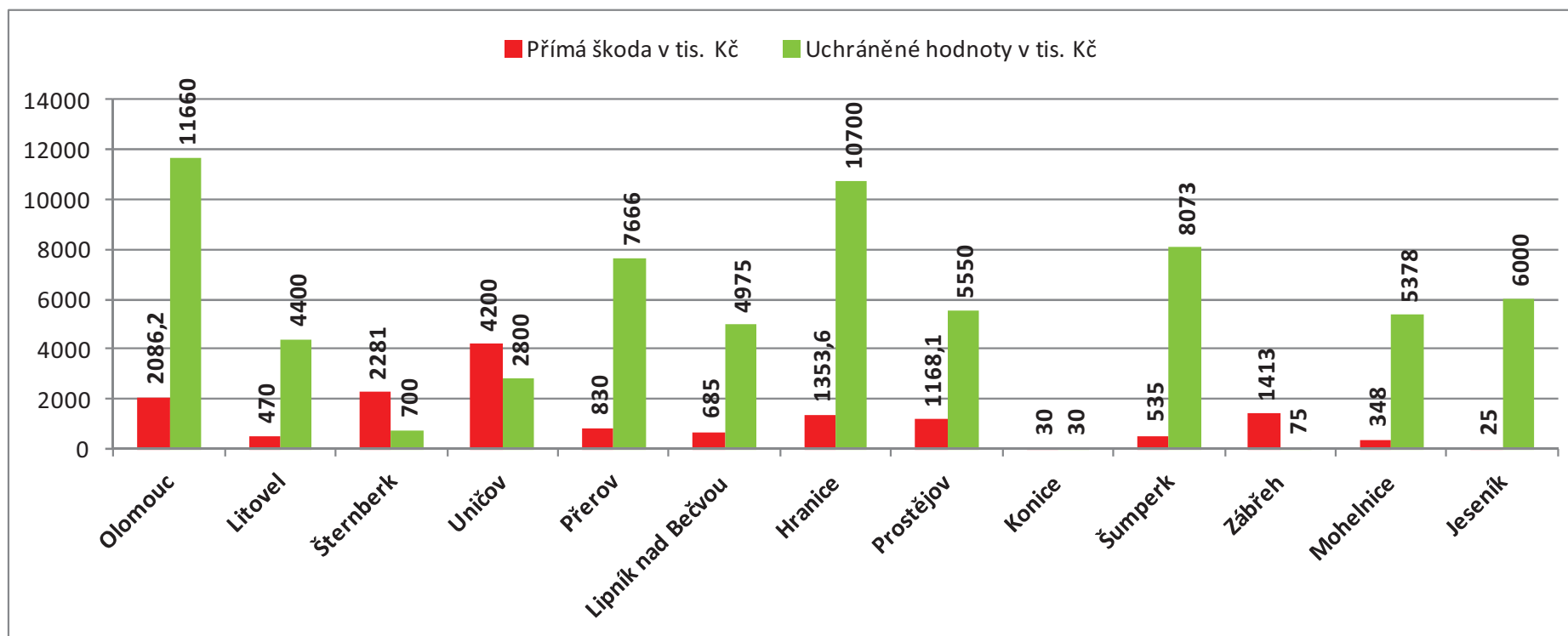
3.3.1 Počty požárů, škody, uchráněné hodnoty, počty usmrcených a zraněných osob

Okres	ORP	Počet požárů	Přímá škoda v tis. Kč	Uchráněné hodnoty v tis. Kč	Počet usmrcených	Počet zraněných	Počet evakuovaných	Počet zachráněných
Olomouc	Olomouc	54	2086,2	11660	0	2	0	0
	Litovel	5	470	4400	0	0	0	0
	Šternberk	8	2281	700	0	2	0	0
	Uničov	7	4200	2800	0	1	2	0
Přerov	Přerov	22	830	7666	0	7	20	1
	Lipník nad Bečvou	4	685	4975	0	0	0	0
	Hranice	14	1353,6	10700	1	0	0	0
Prostějov	Prostějov	18	1168,1	5550	0	0	0	0
	Konice	1	30	30	0	0	0	0
Šumperk	Šumperk	28	535	8073	0	0	0	0
	Zábřeh	9	1413	75	0	0	0	0
	Mohelnice	14	348	5378	0	1	0	0
Jeseník	Jeseník	9	25	6000	0	0	0	0
Celkem		193	15424,9	68007	1	13	22	1

3.3.2 Požáry v ORP dle příčiny vzniku

Okres	ORP	Neobjasněno, v šetření	Požáry se zákl. evidencí	Úmysl	Nedbalost	Komíny	Topidla	Technické závady	Samovznícení	Výbuchy	Manipulace s hořlavinami	Jiné příčiny	Celkem
Olomouc	Olomouc	17	0	9	10	9	1	8	0	0	0	0	54
	Litovel	1	0	0	2	0	0	2	0	0	0	0	5
	Šternberk	1	0	3	0	2	0	2	0	0	0	0	8
	Uničov	2	0	0	1	2	0	2	0	0	0	0	7
	Celkem	21	0	12	13	13	1	14	0	0	0	0	74
Přerov	Přerov	10	0	0	8	0	1	3	0	0	0	0	22
	Lipník n/B	0	0	0	0	0	1	3	0	0	0	0	4
	Hranice	5	0	0	6	2	0	1	0	0	0	0	14
	Celkem	15	0	0	14	2	2	7	0	0	0	0	40
Prostějov	Prostějov	0	0	5	7	1	1	4	0	0	0	0	18
	Konice	0	0	0	1	0	0	0	0	0	0	0	1
	Celkem	0	0	5	8	1	1	4	0	0	0	0	19
Šumperk	Šumperk	1	0	9	8	8	0	2	0	0	0	0	28
	Zábřeh	0	0	6	2	0	0	1	0	0	0	0	9
	Mohelnice	0	0	3	1	5	1	4	0	0	0	0	14
	Celkem	1	0	18	11	13	1	7	0	0	0	0	51
Jeseník	Jeseník	1	0	4	0	2	1	1	0	0	0	0	9
	Celkem	1	0	4	0	2	1	1	0	0	0	0	9
Celkem		38	0	39	46	31	6	33	0	0	0	0	193

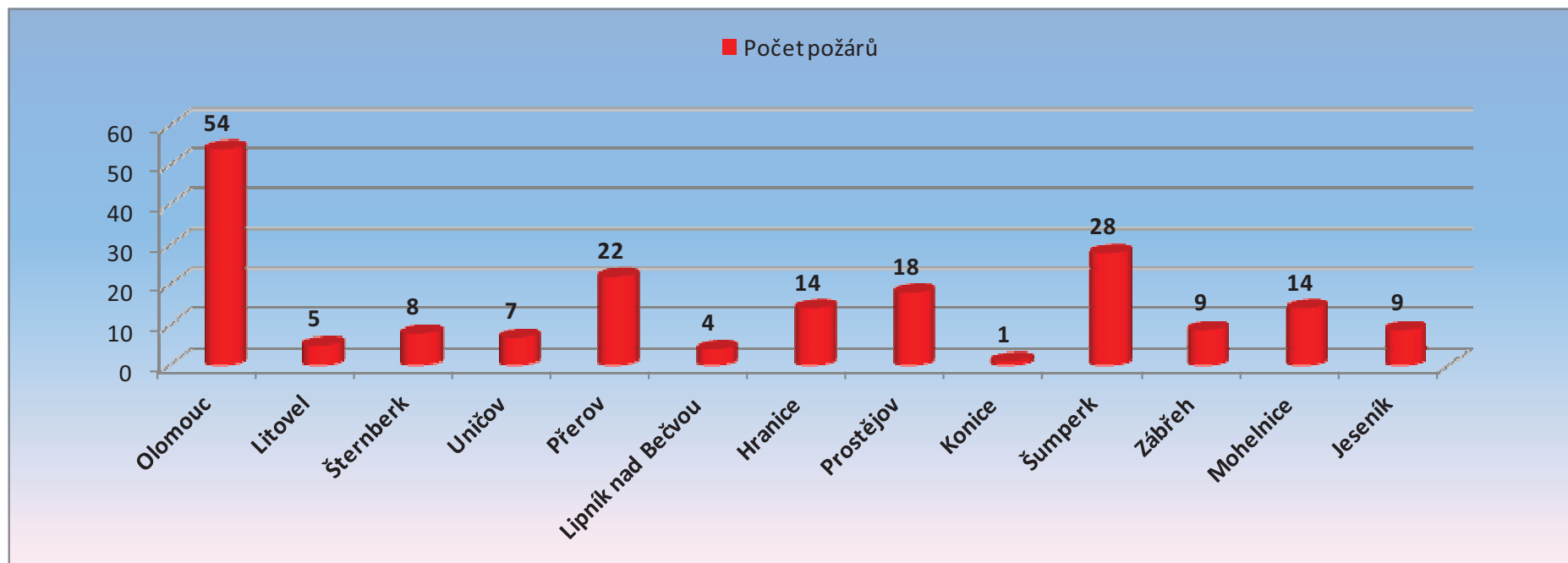
3.3.3 Grafické srovnání výše škod způsobených požáry a uchráněných hodnot při požárech



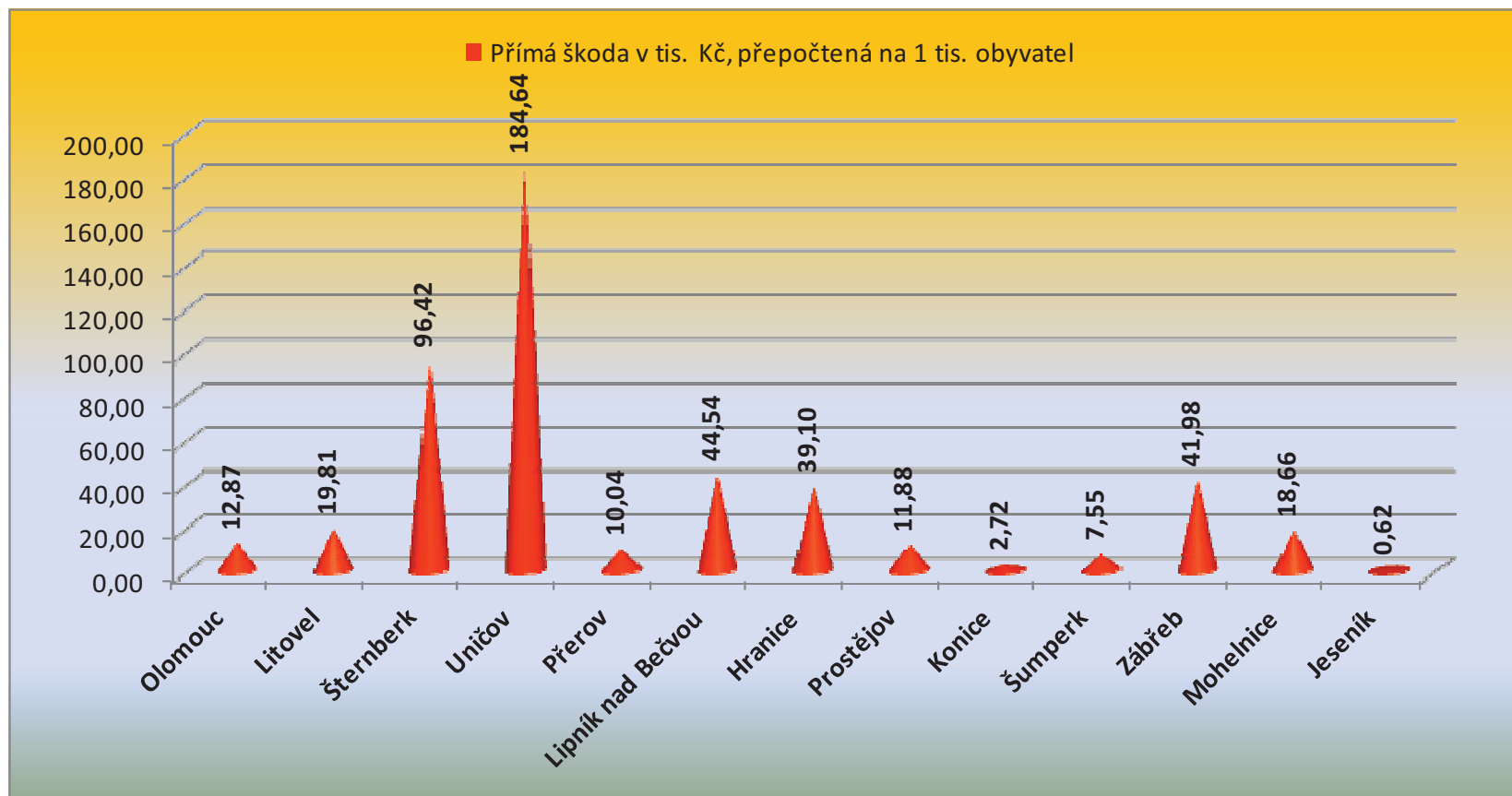
3.3.4 Srovnání vybraných základních ukazatelů o požárech (2016, 2015)

Okres	ORP	Počet požárů		Přímá škoda v tis.		Uchráněné hodnoty		Usmrceno		Zraněno	
		2015	2016	2015	2016	2015	2016	2015	2016	2015	2016
Olomouc	Olomouc	55	54	2112,5	2086,2	6640	11660	0	0	1	2
	Litovel	9	5	0	470	0	4400	0	0	0	0
	Šternberk	8	8	1210	2281	100	700	0	0	0	2
	Uničov	10	7	0	4200	0	2800	0	0	0	1
Přerov	Přerov	21	22	15459,8	830	33404	7666	0	0	0	7
	Lipník nad Bečvou	6	4	824	685	4560	4975	0	0	0	0
	Hranice	14	14	769,1	1353,6	4130	10700	0	1	0	0
Prostějov	Prostějov	28	18	3217	1168,1	8957	5550	0	0	6	0
	Konice	4	1	20	30	200	30	1	0	0	0
Šumperk	Šumperk	22	28	2395	535	1330	8073	0	0	5	0
	Zábřeh	12	9	1031	1413	3145	75	0	0	1	0
	Mohelnice	6	14	65	348	8158	5378	0	0	0	1
Jeseník	Jeseník	21	9	559,5	25	31650	6000	0	0	1	0
CELKEM		216	193	27662,9	15424,9	102274	68007	1	1	14	13

3.3.5 Grafické srovnání počtu požárů v ORP



3.3.6 Grafické srovnání výše přímých škod v ORP v přepočtu na 1 000 obyvatel



4 Krajské operační informační středisko HZS OLK (KOPIS)

4.1 Základní informace o KOPIS

Krajské operační a informační středisko Hasičského záchranného sboru Olomouckého kraje (dále jen „**KOPIS**“) se podílí na zajištění úkolů v operačním řízení jednotek požární ochrany (dále jen „**jednotek PO**“). KOPIS zajišťuje v souladu s § 5 zákona o IZS i úkoly operačního a informačního střediska IZS pro území Olomouckého kraje.

Základní početní stavy

Základní početní stav příslušníků v jedné směně	10
Počet operačních důstojníků - vedoucí směny	1
Počet operačních důstojníků	3
Počet operačních techniků (včetně techniků TCTV 112)	6
Minimální početní stav příslušníků v jedné směně	7

4.1.1 KOPIS - Telefonní centrum tísňového volání 112 (TCTV 112)

Počet volání na TCTV 112

KOPIS OLK	Linka tísňového volání		Celkem
	112	150	
Počet přijatých volání	24 128	4 139	28 267
Počet obyvatel	638638		

Počet zpracovaných datových vět

TCTV 112	Počet mimořádných událostí
Zpracované TCTV Olomouc pro OLK	2242
Zpracované TCTV Olomouc pro jiný kraj	3
Zpracované jiným TCTV pro OLK	31
Celkem řešeno TCTV Olomouc	2245

Průměrný počet řešených událostí na příslušníka za směnu

Průměrné hodnoty za 12-ti hod. směnu / příslušník		
Operační technik 112	Odbavených volání	Odbavených datových vět
	79	6

Podíl zlomyslných volání

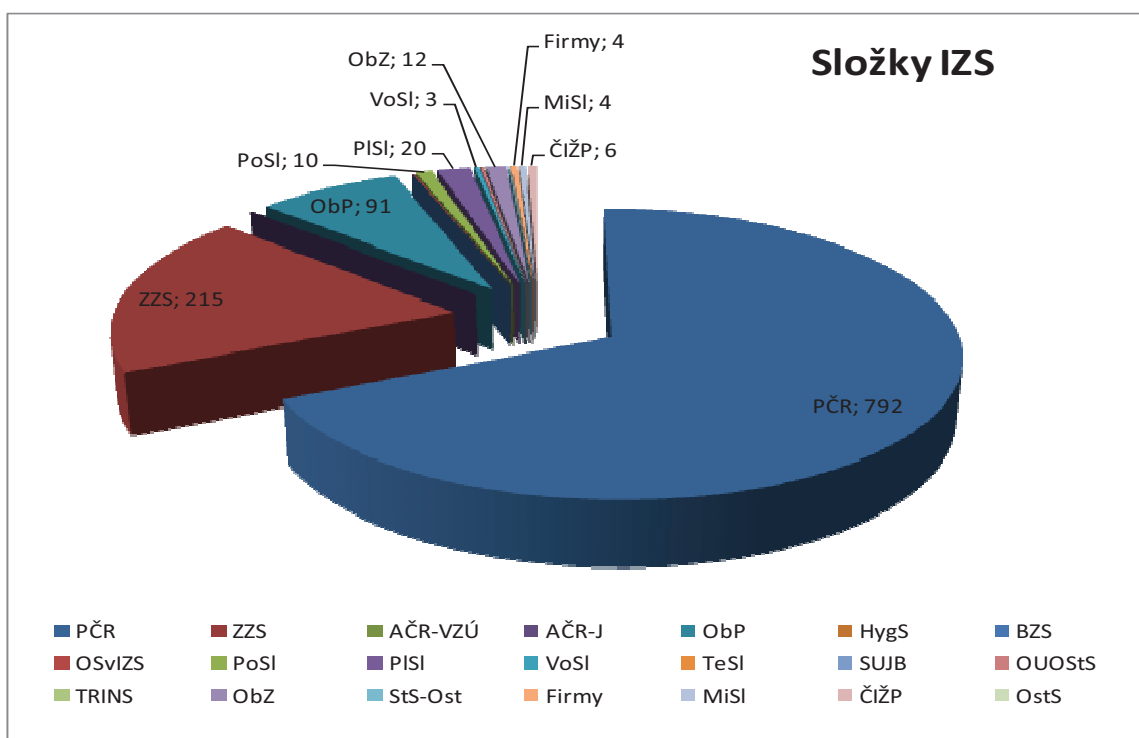
Volání přijatá TCTV 112 Olomouc	28 267	26 022	Zlomyslná volání, omyly
Řešené události	2 245		

4.2 KOPIS – operační středisko

Kromě řešených mimořádných událostí bylo operačním střediskem zpracováno a distribuováno na obce **39** výstražných informací, zaevidováno do systému **44** uzavírek komunikací a **2620** pálení klestí. Také bylo řešeno dalších **189** mimořádných situací.

Součinnost se složkami IZS

Složky IZS	Požár	Dopravní nehoda	Únik neb. chem. látky	Technická havárie	Radiační a ostatní mim.oř. události	Planý poplach	Celkem
Policie ČR	181	251	42	279	0	39	792
Zdravotnická záchranná služba	8	95	4	107	0	1	215
Armáda ČR - voj. záchr. útvary	0	0	0	0	0	0	0
Armáda ČR - jiné	0	0	0	0	0	0	0
Obecní policie	15	14	10	48	0	4	91
Hygienická služba	0	0	0	0	0	0	0
Báňská záchranná služba	0	0	0	0	0	0	0
Občanská sdružení v IZS	0	0	0	1	0	0	1
Pohotovostní služba el. rozvod. závodů	4	2	0	4	0	0	10
Plynárenská pohotovostní služba	0	0	11	9	0	0	20
Vodárenská pohotovostní služba	0	0	0	3	0	0	3
Teplárenská pohotovostní služba	0	0	0	0	0	0	0
Státní úřad pro jadernou bezpečnost	0	0	0	0	0	0	0
Ostatní ústřední orgány státní správy	0	2	0	0	0	0	2
Firmy sdružené pod TRINS	0	0	0	0	0	0	0
Obecní zastupitelstvo	5	1	1	4	0	1	12
Ostatní územní orgány státní správy	0	0	0	1	0	0	1
Podniky, firmy	1	1	0	1	0	1	4
Místní služby	1	1	0	2	0	0	4
Česká inspekce životního prostředí	1	0	2	3	0	0	6
Ostatní subjekty (název)	0	0	0	0	0	0	0
Celkem	216	367	70	462	0	46	1161




5 Události v České republice v 1. čtvrtletí roku 2016

5.1 Základní informace o počtech hovorů na tísňové linky 112 a 150 v krajích

Kraj ČR	Počet obyvatel	Linka tísňového volání		Celkem
		112	150	
Hl. město Praha	1 241 664	53 465	10 233	63 698
Středočeský	1 279 345	50 285	7 344	57 629
Jihočeský	636 138	25 872	3 960	29 832
Plzeňský	571 709	26 908	4 392	31 300
Karlovarský	303 165	15 080	2 083	17 163
Ústecký	828 026	47 549	6 060	53 609
Liberecký	438 600	18 887	2 725	21 612
Královehradecký	553 856	19 366	3 405	22 771
Pardubický	516 411	19 639	3 307	22 946
Vysočina	511 937	15 987	2 994	18 981
Jihomoravský	1 166 313	43 112	6 543	49 655
Olomoucký	638 638	24 128	4 139	28 267
Zlínský	589 030	17 144	2 870	20 014
Moravskoslezský	1 237 194	58 713	9 138	67 851
Celkem	10 512 026	436 135	69 193	505 328

6 Příloha – Informace k požárům nad 1 mil. Kč

Požár nákladního vozidla IVECO		Okres:	Olomouc
		Obec:	Šternberk
Datum:	14.02.2016	Jednalo se o požár cisternového vozidla IVECO zaparkovaného v garáži ve středisku ČOV. Došlo k samouhašení požáru. Příčina požáru: technická závada na elektroinstalaci vozidla.	
Čas ohlášení:	07:08		
ECUD:	7116000644		
Přímá škoda:	1 450 000 Kč		
Uchráněné hodnoty:	0 Kč		
Nasazení jednotek PO:	2 x HZS 2 x SDH		
			

Požár autodílny u RD		Okres:	Olomouc
		Obec:	Újezd
Datum:	24.02.2016	Jednalo se o požár celé autodílny u RD. Požárem došlo ke zničení celé dílny a 2 opravovaných osobních vozidel. Příčina požáru: Nahromadění par benzínu v okolí topidla a vzplanutí těchto par.	
Čas ohlášení:	16:47		
ECUD:	7116000802		
Přímá škoda:	3 030 000 Kč		
Uchráněné hodnoty:	0 Kč		
Nasazení jednotek PO:	2 x HZS 2 x SDH		
			

Požár teleskopického manipulátoru v zemědělském družstvu v Rovensku		Okres:	Šumperk
		Obec:	Rovensko
Datum:	02.03.2016	Požárem byl zasažen typový pracovní samojízdný stroj – teleskopický manipulátor se vznětovým motorem, výrobce JCB během jízdy v areálu zemědělského družstva. Příčina: provozní nebo technické závady na manipulátoru.	
Čas ohlášení:	04:35		
ECUD:	7116000897		
Přímá škoda:	1 391 500 Kč		
Uchráněné hodnoty:	18 000 Kč		
Nasazení jednotek PO:	1 x HZS 1 x SDH		



7 Příloha – Významné události v kraji

Dopravní nehoda - hromadná		Okres:	Olomouc
		Obec:	Bystročice
Datum:	12.03.2016	Jednalo se o nehodu autobusu a dodávkového vozu na D46. Jednotky prováděly resuscitaci a předlékařské ošetření zraněných, včetně záchrany všech cestujících. Z vozidel unikaly provozní kapaliny, odstranily uniklé látky a prováděly další činnosti spojené s odstraněním následků nehody.	
Čas ohlášení:	04:05		
ECUD:	7116001036		
Počet zraněných / usmrcených:	5 / 1		
Počet zachráněných:	55		
Nasazení jednotek PO:	2 x HZS OLK 2 x SDH		



Technická pomoc		Okres:	Olomouc
		Obec:	Grygov
Datum:	9.02.2016	Jednalo se o opatření složek IZS v rámci podezření na nástražný výbušný systém vlaku (evakuován celý vlak). Souběžně s touto událostí se evakovalo 176 osob z vlaku RegioJett v Hranicích.	
Čas ohlášení:	17:20		
ECUD:	7116000580		
Počet zraněných:	0		
Počet evakuovaných:	236		
Nasazení jednotek PO:	1 x HZS 2 x HZSP, SDH		

