



STATISTICKÝ PŘEHLED ČINNOSTI

Hasičského záchranného sboru

Olomouckého kraje

I. čtvrtletí 2019



Sledované období: 1.1.2019 – 31.3.2019
Datum vydání: 30.4.2019
Zpracoval: kpt. Ing. Jan Palucha

1	Úvod	3
2	Události v Olomouckém kraji v 1. čtvrtletí roku 2019	5
2.1	Přehled počtu událostí v územních odborech dle typů událostí ^{*)}	5
2.2	Srovnání počtu událostí v 1. čtvrtletí roku 2019, 2018 a 2017	6
2.3	Grafické srovnání celkového počtu událostí dle typu událostí	6
2.4	Počet a příčiny planých poplachů v územních odborech	7
2.5	Srovnání počtu udál. v územních odborech v 1. čtvrtletí (2019, 2018)	8
2.6	Grafické srovnání počtu událostí v územních odborech v 1. čtvrtletí (2019, 2018)	8
2.7	Údaje o počtu evakuovaných, zachráněných, usmrcených a zraněných osobách u událostí v územních odborech	9
2.8	Základní informace o požárech	9
2.8.1	Srovnání základních ukazatelů o požárech za poslední 3 roky	9
2.8.2	Grafické srovnání požárů za poslední 3 roky	9
2.8.3	Grafické srovnání počtu usmrcených a zraněných za poslední 3 roky	10
2.8.4	Grafické srovnání přímých škod a uchráněných hodnot za poslední 3 roky	10
2.8.5	Podíl územních odborů na základních ukazatelích o požárech	11
2.8.6	Grafické srovnání přímých škod a uchráněných hodnot způsobených požáry v územních odborech	11
2.8.7	Grafické srovnání počtu požárů v územních odborech (2018, 2019)	12
2.8.8	Požáry dle příčiny	12
2.8.9	Požáry dle objektu vzniku	13
2.9	Základní informace o požárech, u kterých došlo ke škodě na majetku 1 mil. Kč a vyšší	14
2.9.1	Požáry u kterých došlo k usmrcení osob	14
2.9.2	Požáry se škodou 1 mil. Kč a vyšší	14
2.10	Zásahová činnost jednotek v Olomouckém kraji	15
2.10.1	Počty zásahů jednotek PO dislokovaných na územních odborech podle	15
2.10.2	Grafické srovnání počtu zásahů jednotek PO dislokovaných na územních odborech dle kategorií	15
2.10.3	Přehled počtu zásahů jednotek PO dislokovaných na území OLK kategorie JPO I	16
2.10.4	Grafické porovnání počtu zásahů jednotek kategorie JPO I	16
2.10.5	Přehled počtu zásahů jednotek PO dislokovaných na území OLK kategorie JPO II, III	17
2.10.6	Přehled počtu zásahů jednotek PO dislokovaných na území OLK kategorie JPO IV-VI	19
2.10.7	Přehled počtu prověřovacích a taktických cvičení dle územních odborů	22
2.11	Zprávy o činnosti (ZOČ) - přehled	22
3	Události v obcích s rozšířenou působností (ORP) za 1. čtvrtletí roku 2019	23
3.1	Přehled počtu událostí v ORP	23
3.2	Grafický přehled počtu událostí v ORP	23
3.3	Základní informace o požárech	24
3.3.1	Počty požárů, škody, uchráněné hodnoty, počty usmrcených a zraněných osob	24
3.3.2	Požáry v ORP dle příčiny vzniku	25
3.3.3	Grafické srovnání výše škod způsobených požáry a uchráněných hodnot při požárech	26
3.3.4	Srovnání vybraných základních ukazatelů o požárech (2018, 2019)	27
3.3.5	Grafické srovnání počtu požárů v ORP	28
3.3.6	Grafické srovnání výše přímých škod v ORP v přepočtu na 1 000 obyvatel	29
4	Krajské operační informační středisko HZS OLK (KOPIS)	30
4.1	Základní informace o KOPIS	30
4.1.1	KOPIS - Telefonní centrum tísňového volání 112 (TCTV 112)	30
4.2	KOPIS – operační středisko	31
5	Události v České republice v 1. čtvrtletí roku 2019	32
5.1	Základní informace o počtech hovorů na tísňové linky 112 a 150 v krajích	32
6	Příloha – Informace k požárům nad 1 mil. Kč	33
7	Příloha – Významné události v kraji	38
8	Příloha – Plošné události v kraji	39

1 Úvod

Na konci prvního čtvrtletí roku 2019 bylo Hasičským záchranným sborem Olomouckého kraje evidováno 1 778 událostí, což představuje nárůst počtu událostí oproti roku 2018 o 290 událostí.

Požáry



Na konci prvního čtvrtletí roku 2019 došlo na území Olomouckého kraje k 229 požárům. Z pohledu všech typů událostí představují požáry 12,9% z celkového počtu evidovaných událostí. Při srovnání let 2019 a 2018 je možné konstatovat, že došlo v roce 2019 k nárůstu počtu požárů o 23 událostí.

Jednotky požární ochrany nejčastěji vyjízďely k požárům odpadních kontejnerů, popelnic a odpadních produktů, a to 46x. U těchto požárů vznikla škoda 361 tis. Kč. V pořadí druhé nejčastější požáry byly požáry rodinných domů, ke kterým jednotky požární ochrany vyjízďely 40x. U těchto požárů vznikla škoda ve výši 3,4 mil. Kč.

Z pohledu požárů vzniklých v objektech určených k bydlení je možné zmínit dva základní typy, a to rodinné domy a bytové domy. U rodinných domů jednotky zasahovaly ve 40-ti případech. Výše přímých škod u těchto požárů činila bezmála 3,4 mil. Kč. U bytových domů došlo 21 požárům s přímou škodou 2,6 mil. Kč.

Ve srovnání s rokem 2018 došlo k nárůstu počtu požárů rodinných domů a to o 23 požárů. Počet požárů volných a skladovacích ploch se za první čtvrtletí zvýšil na hodnotu 33 událostí, což je oproti roku 2018 nárůst o 15 požárů.

Celková přímá škoda způsobená požáry činila bezmála 29,3 mil. Kč. Na výši přímých škod u požárů měla největší vliv událost z poloviny března. Jednalo se o požár laboratoře na výrobu léčil v budově UPOL Olomouc. Hořel cykloxexan, který se při výrobě používá jako rozpouštědlo. V současné době je přímá škoda stanovena na 5 mil. Kč. Ve sledovaném období bylo zaznamenáno devět požárů se škodou 1 mil. Kč a vyšší, což je v porovnání s předcházejícím rokem o jeden více. Přímá škoda požárů se škodou 1 mil. Kč a vyšší činila 21 mil. Kč. Celková škoda u požárů za první čtvrtletí roku 2019 se oproti předchozímu roku podstatně snížila, a to o 33,1 mil. Kč. Nejvyšší přímé škody byly zaznamenány u požárů budov a hal pro výrobu a služby (8,4 mil. Kč), budov pro sociální zabezpečení (4 mil. Kč) a dopravních prostředků, včetně pracovních strojů (3,5 mil. Kč). Nejčastěji hořelo v měsíci březnu (99 x = 43,2 %), nejméně pak v únoru (57 x = 24,9 %). Při požárech došlo k úmrtí pěti osob.



Dopravní nehody



Dopravních nehod s účastí jednotek PO dislokovaných na území Olomouckého kraje eviduje HZS OLK 290, což je o 2 událostí méně, než ve srovnatelném období roku 2018. Při těchto událostech došlo k usmrcení 12-ti osob a zranění 183 osob. V souvislosti s dopravními nehodami zasahující jednotky PO zachránily 234 osob a evakovaly 212 osob.

Úniky nebezpečných chemických látek

Do této skupiny událostí spadají případy, které jakkoli souvisí s nežádoucím uvolněním nebezpečných chemických látek. Zejména se jedná o úniky plynů, ropných látek a jiných nebezpečných kapalin.

Počet událostí ve srovnání s předchozím rokem vzrostl, kdy za první čtvrtletí 2019 vzniklo 68 událostí a v roce 2018 jich bylo 55. Nejčastěji hasiči vyjížděli k odstraňování úniků ropných produktů (zejména po krádežích PHM nebo technických závadách na vozidlech). Těchto událostí bylo zaznamenáno 42. Druhý nejčastější podtyp, ke kterému jednotky vyjížděly, byl únik plynů (24 událostí).



Technické havárie



Ve sledovaném období byl zaznamenán významný nárůst počtu událostí technického charakteru, a to o 250 oproti srovnatelnému období roku 2018. Tento nárůst byl způsoben vznikem plošných událostí v souvislosti s přírodními vlivy (vichřice, sněhová kalamita). Jednotky za první čtvrtletí zasahovaly celkem u 1 111 událostí.

Při technických událostech bylo v průběhu roku zachráněno 240 osob, což bylo oproti stejnému období předešlého roku o 120 více. V této souvislosti se zasahující hasiči setkali se 77 zraněnými osobami a bylo usmrceno 8 osob.

Plané poplachy

Počet planých poplachů se oproti roku 2018 lišil o 7 událostí, vzrostl na hodnotu 80.

2 Události v Olomouckém kraji v 1. čtvrtletí roku 2019

2.1 Přehled počtu událostí v územních odborech dle typů událostí *)

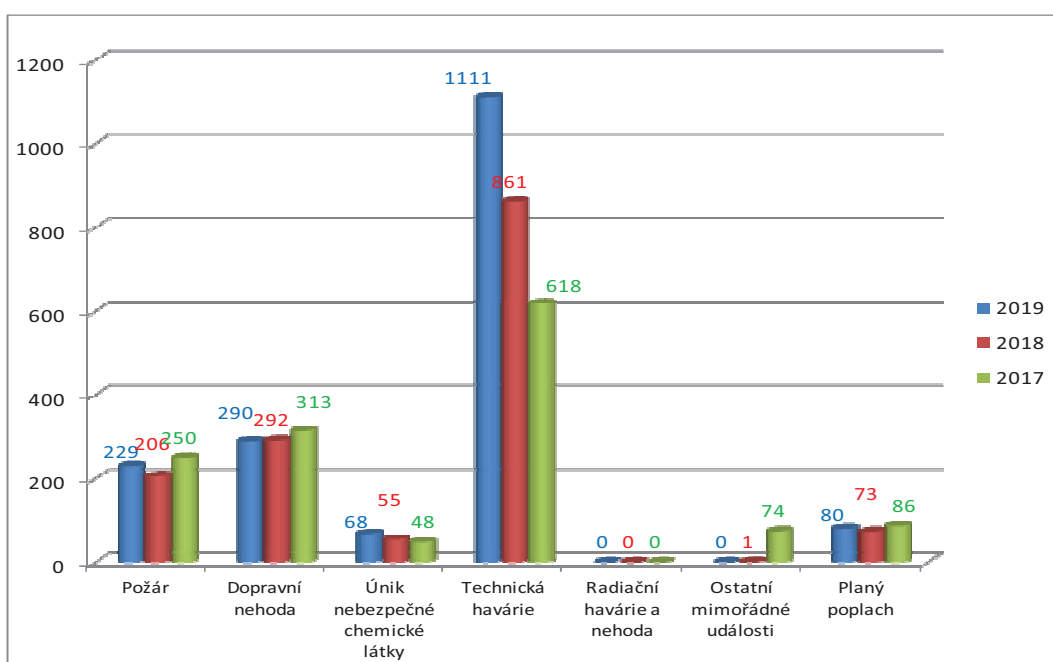
Typ události	Podtyp události	Jeseník		Olomouc		Prostějov		Přerov		Šumperk	
		2018	2019	2018	2019	2018	2019	2018	2019	2018	2019
		Požár	P - s účastí JPO	7	23	83	92	35	31	42	46
	P - bez účasti JPO	0	0	2	3	2	2	0	1	1	2
	DN - silniční	24	23	91	100	36	54	65	53	57	44
	DN - silniční hromadná	1	0	0	1	0	1	2	0	1	0
	DN - železniční	0	2	6	6	1	2	5	2	2	1
	DN - letecká	0	0	0	0	0	0	0	0	0	0
	DN - ostatní	1	0	0	0	0	0	0	1	0	0
	UNL - plynu / aerosolu	1	0	4	12	2	6	7	4	0	2
	UNL - kapaliny (mimo rop. prod.)	0	0	3	1	0	1	1	0	0	0
	UNL - ropných produktů	2	2	16	16	2	13	8	2	6	9
	UNL - pevné látky	0	0	0	0	0	0	1	0	0	0
	UNL - ostatní	0	0	1	0	1	0	0	0	0	0
	TH - technická havárie	0	0	0	0	0	0	0	0	0	0
	TH - technická havárie	60	89	334	404	82	115	197	150	124	281
	TH - technologická pomoc	0	0	0	0	0	0	0	0	0	0
	TH - ostatní pomoc	14	8	7	14	9	11	15	22	19	17
	Radiační havárie a nehoda	0	0	0	0	0	0	0	0	0	0
	Ostatní mimořádné události	0	0	1	0	0	0	0	0	0	0
	Planý poplach	5	6	29	29	12	11	13	19	14	15
	Události celkem	115	153	577	678	182	247	356	300	258	400

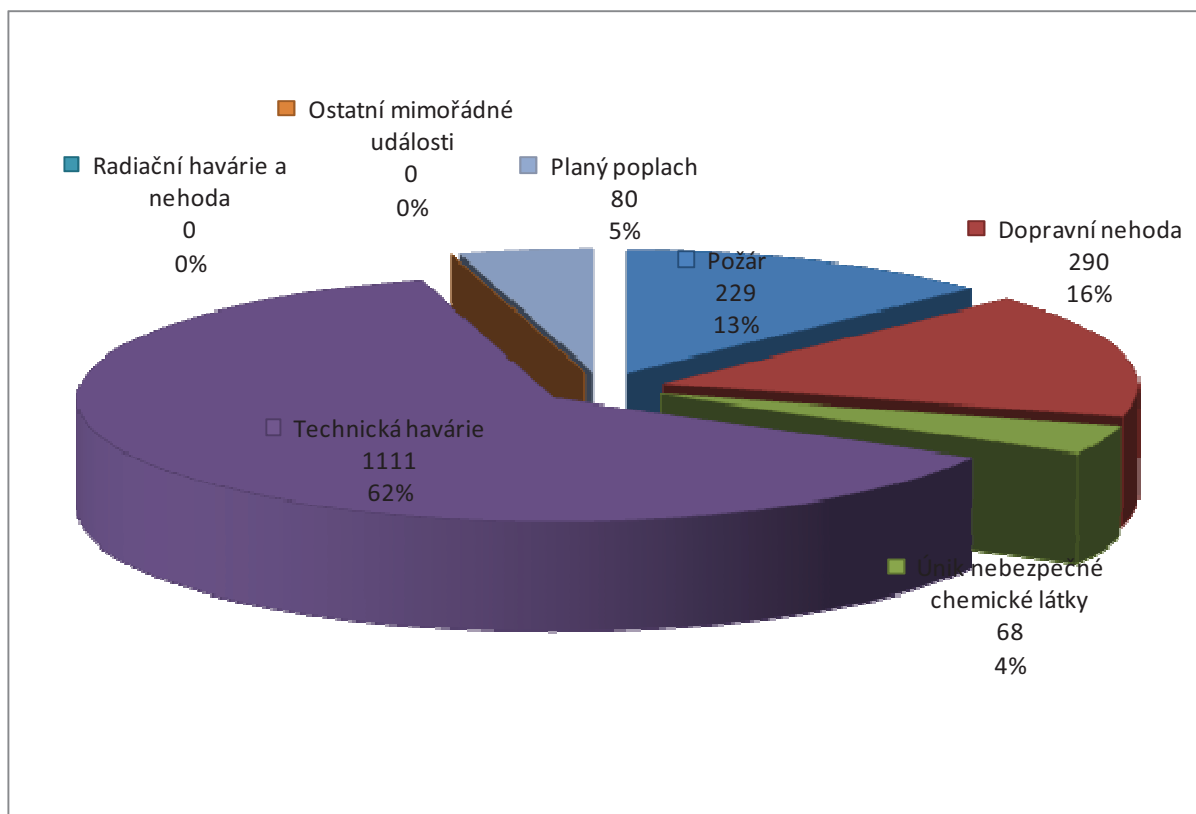
*) Událost (mimořádná událost) je škodlivé působení sil a jevů vyvolaných činností člověka, přírodními vlivy, a také havárie, které ohrožují život, zdraví, majetek nebo životní prostředí a vyžadují provedení záchranných a likvidačních prací

2.2 Srovnání počtu událostí v 1. čtvrtletí roku 2019, 2018 a 2017

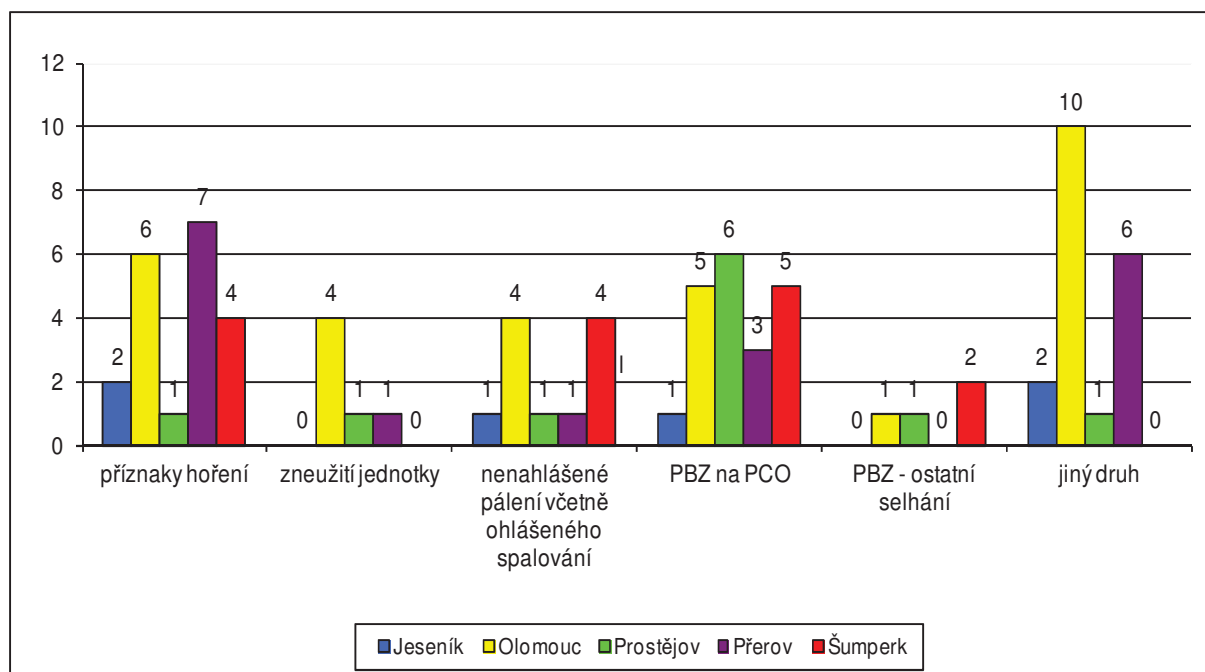
Typ události	Podtyp události	Sledované období		
		2019	2018	2017
POŽÁR (P)		229	206	250
	Požár	221	201	237
	Požár bez účasti JPO	8	5	13
DOPRAVNÍ NEHODA (DN)		290	292	313
	Dopravní nehoda silniční	274	273	291
	Dopravní nehoda silniční hromadná	2	4	4
	Dopravní nehoda železniční (vč. metra)	13	14	17
	Dopravní nehoda letecká	0	0	0
	Dopravní nehoda - ostatní	1	1	1
ÚNIK NEBEZPEČNÝCH CHEM LÁTEK (UNL)		68	55	48
	Únik plynu/aerosolu	24	14	21
	Únik kapaliny (mimo ropných produktů)	2	4	1
	Únik ropných produktů	42	34	23
	Únik pevné látky	0	1	0
	Únik nebezpečné chem. látky - ostatní	0	2	3
TECHNICKÁ HAVÁRIE (TH)		1111	861	618
	Technická havárie	0	0	0
	Technická pomoc	1039	797	542
	Technologická pomoc	0	0	0
	Ostatní pomoc	72	64	76
RADIAČNÍ HAVÁRIE A NEHODA (RHN)		0	0	0
OSTATNÍ MIMOŘÁDNÉ UDÁLOSTI (OMU)		0	1	74
PLANÝ POPLACH (PP)		80	73	86
Celkem		1778	1488	1389

2.3 Grafické srovnání celkového počtu událostí dle typu událostí





2.4 Počet a příčiny planých poplachů v územních odborech

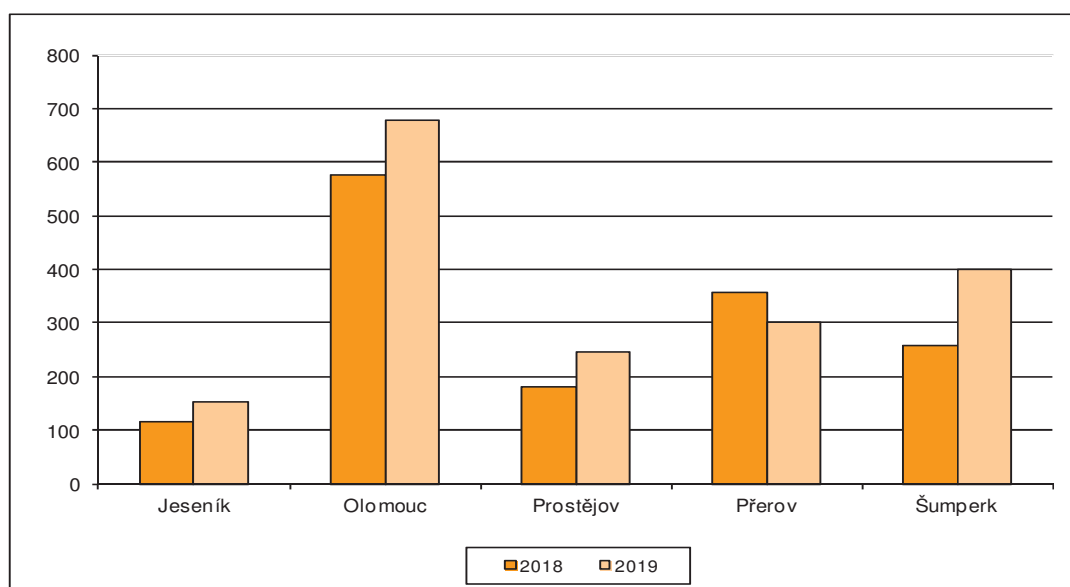


2.5 Srovnání počtu udál. v územních odborech v 1. čtvrtletí (2019, 2018)

2019	Územní odbor HZS OLK					Celkem
	Typ události	Jeseník	Olomouc	Prostějov	Přerov	
Požár	23	95	33	47	31	229
Dopravní nehoda	25	107	57	56	45	290
Únik nebezpečné chemické látky	2	29	20	6	11	68
Technická havárie	97	418	126	172	298	1111
Radiační havárie a nehoda	0	0	0	0	0	0
Ostatní mimořádné události	0	0	0	0	0	0
Planý poplach	6	29	11	19	15	80
Událostí celkem	153	678	247	300	400	1778
Počet obyvatel	40189	232267	109346	132662	123145	637609

2018	Územní odbor HZS OLK					Celkem
	Typ události	Jeseník	Olomouc	Prostějov	Přerov	
Požár	7	85	37	42	35	206
Dopravní nehoda	26	97	37	72	60	292
Únik nebezpečné chemické látky	3	24	5	17	6	55
Technická havárie	74	341	91	212	143	861
Radiační havárie a nehoda	0	0	0	0	0	0
Ostatní mimořádné události	0	1	0	0	0	1
Planý poplach	5	29	12	13	14	73
Událostí celkem	115	577	182	356	258	1488
Počet obyvatel	40189	232267	109346	132662	123145	637609

2.6 Grafické srovnání počtu událostí v územních odborech v 1. čtvrtletí (2019, 2018)



2.7 Údaje o počtu evakuovaných, zachráněných, usmrcených a zraněných osobách u událostí v územních odborech

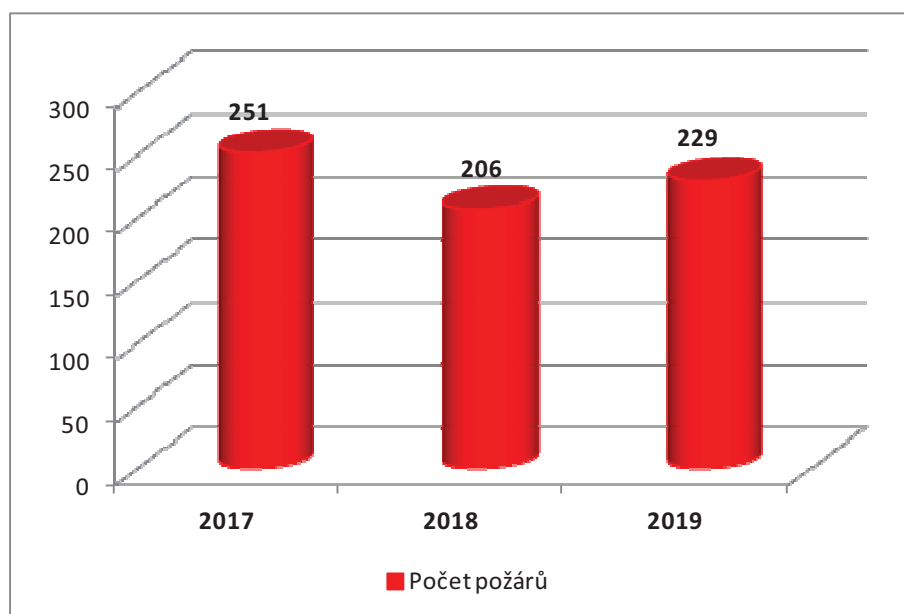
Územní odbor	Počet událostí	Usmrceno	Zraněno	Evakuováno	Zachráněno
Jeseník	153	3	16	0	67
Olomouc	692	10	87	159	183
Prostějov	246	4	57	43	82
Přerov	286	5	70	260	104
Šumperk	401	3	54	235	71
Celkem	1778	25	284	697	507

2.8 Základní informace o požárech

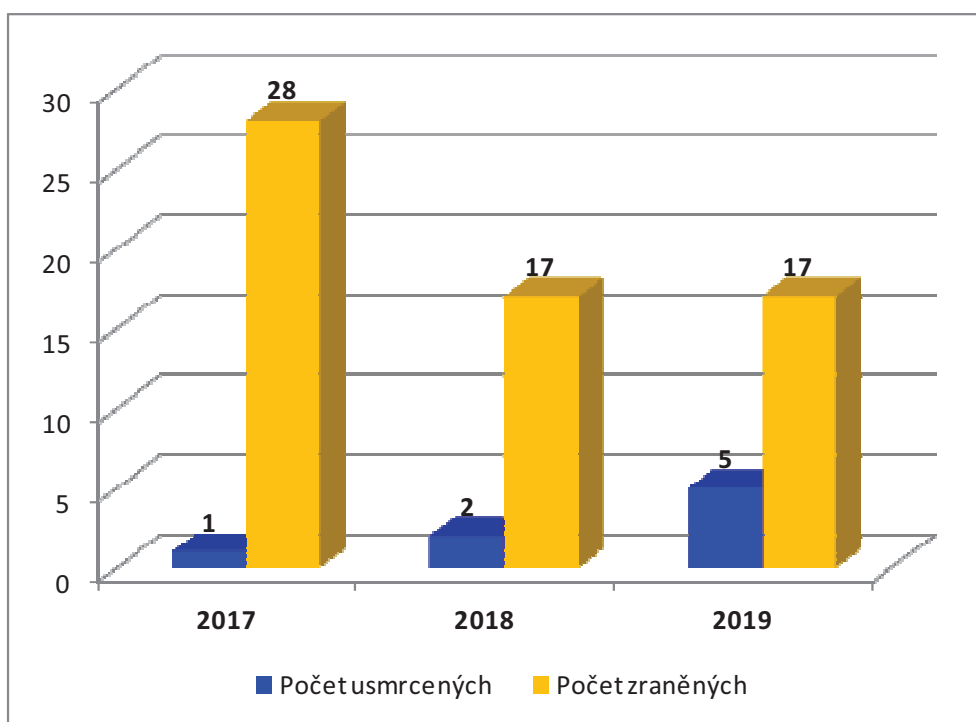
2.8.1 Srovnání základních ukazatelů o požárech za poslední 3 roky

Základní údaje o požárech	2017	2018	2019	Průměr za 3 roky
Počet požárů	251	206	229	229
Přímá škoda v tis. Kč	37 337,40	62 403,10	29 255,20	42 998,57
Uchráněné hodnoty v tis. Kč	74 559,80	77 195,20	134 541,60	95 432,20
Počet usmrcených	1	2	5	3
Počet zraněných	28	17	17	21
- z toho příslušníků HZS ČR	4	4	2	3
Počet evakuovaných	42	76	84	67
Počet zachráněných	17	10	25	17

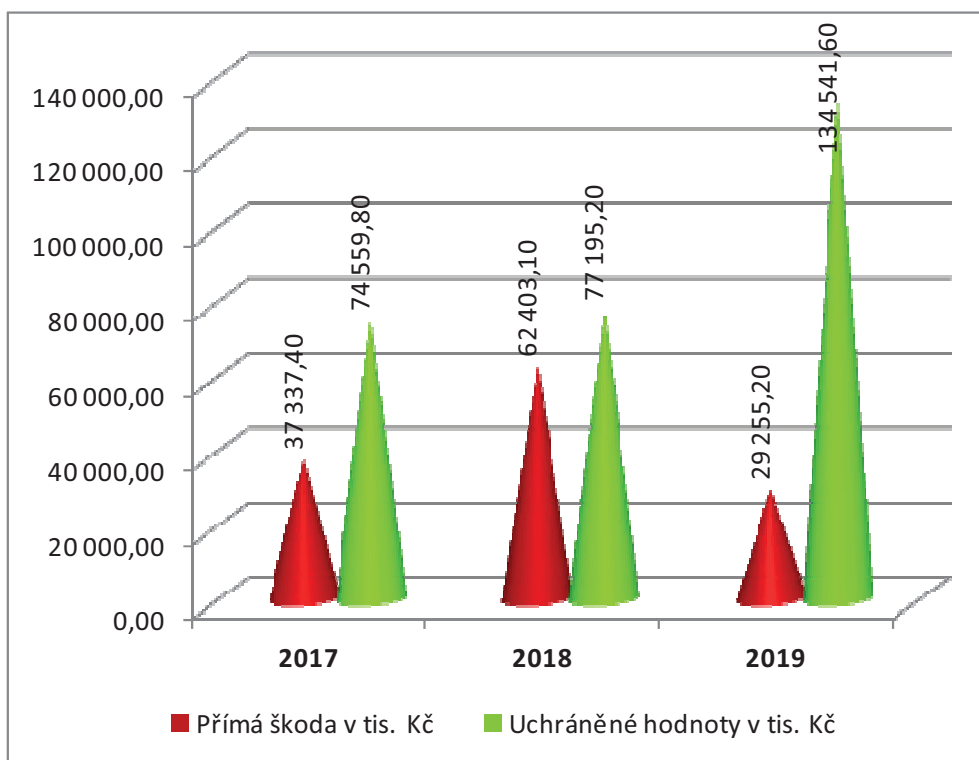
2.8.2 Grafické srovnání požárů za poslední 3 roky



2.8.3 Grafické srovnání počtu usmrcených a zraněných za poslední 3 roky



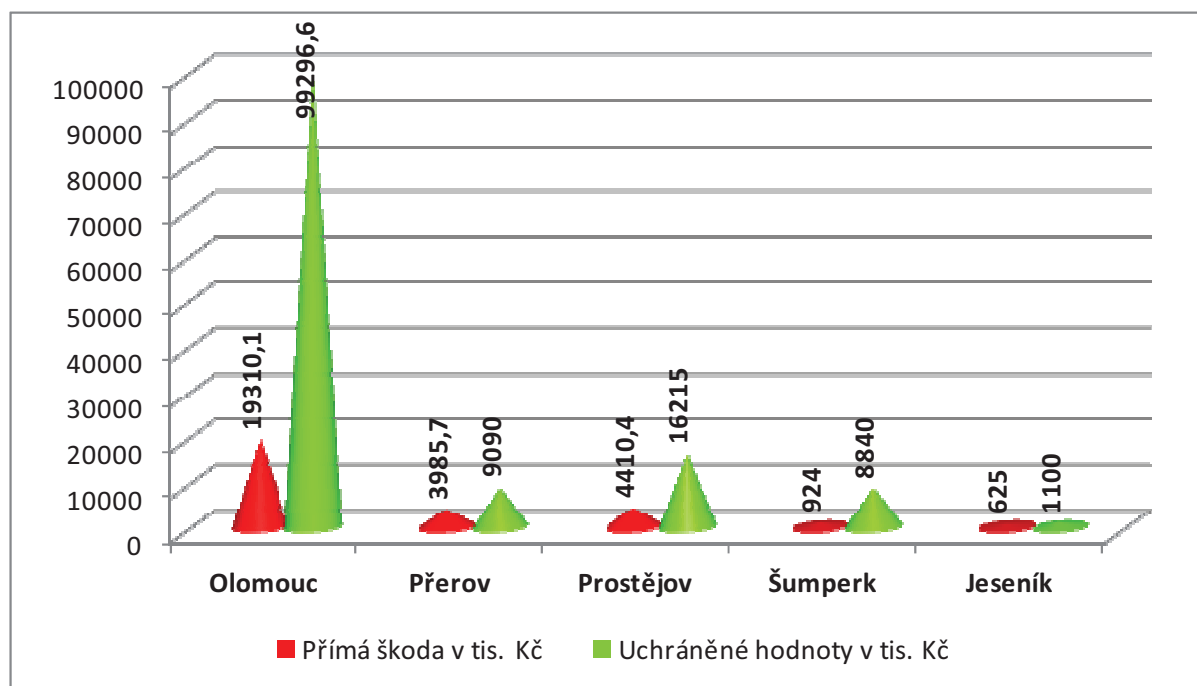
2.8.4 Grafické srovnání přímých škod a uchráněných hodnot za poslední 3 roky



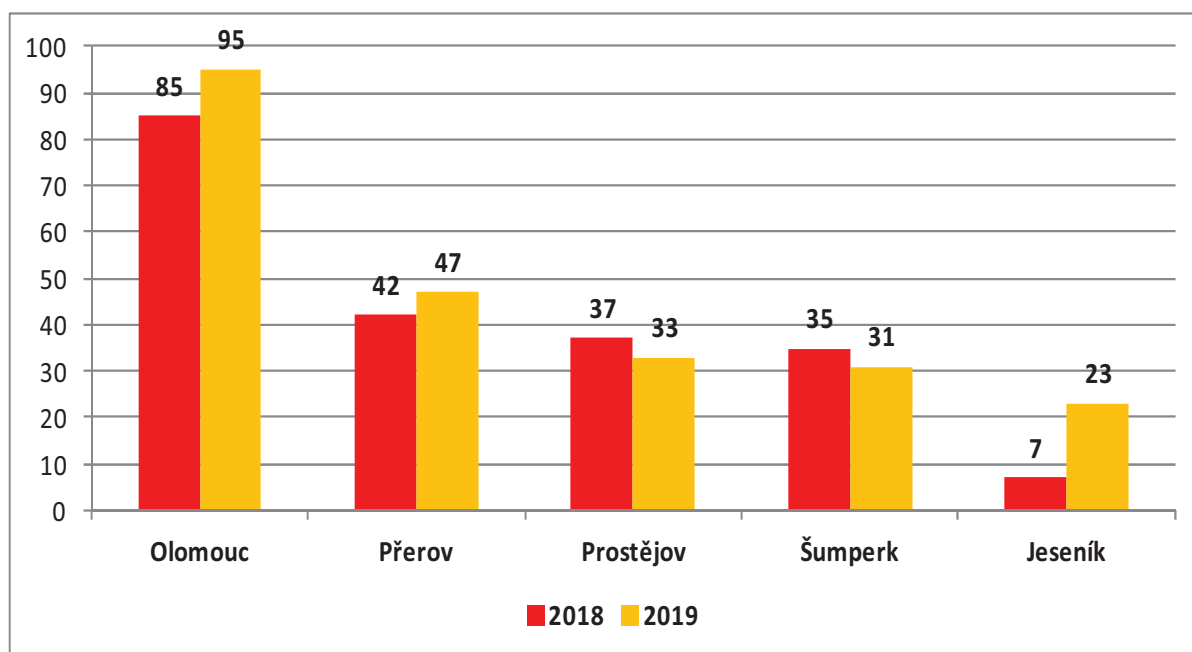
2.8.5 Podíl územních odborů na základních ukazatelích o požárech

Základní údaje o požárech	Olomouc	Přerov	Prostějov	Šumperk	Jeseník	Celkem
Počet požárů	95	47	33	31	23	229
Přímá škoda v tis. Kč	19310,1	3985,7	4410,4	924	625	29255
Uchráněné hodnoty v tis. Kč	99296,6	9090	16215	8840	1100	134542
Počet usmrcených	2	1	1	0	1	5
Počet zraněných	5	6	4	2	0	17
- z toho příslušníků HZS ČR	2	0	0	0	0	2
Počet evakuovaných	16	10	25	33	0	84
Počet zachráněných	15	4	4	2	0	25

2.8.6 Grafické srovnání přímých škod a uchráněných hodnot způsobených požáry v územních odborech



2.8.7 Grafické srovnání počtu požárů v územních odborech (2018, 2019)



2.8.8 Požáry dle příčiny

Příčina	Územní odbory HZS OLK					CELEKM
	Olomouc	Přerov	Prostějov	Šumperk	Jeseník	
Neobjasněno, v šetření	29	8	0	4	0	41
Úmysl, děti	26	17	4	8	3	58
Nedbalost	22	9	16	6	10	63
Komíny	8	6	4	6	4	28
Topidla	0	0	0	0	0	0
Technické závady	10	6	8	7	3	34
Samovznícení	0	0	1	0	1	2
Výbuchy	0	0	0	0	0	0
Manipulace s hořlavinami	0	0	0	0	0	0
Jiné příčiny	0	1	0	0	2	3
Celkem	95	47	33	31	23	229

2.8.9 Požáry dle objektu vzniku

Objekty dle vzniku	Počet požárů	Podíl v %	Přímá škoda v tis. Kč	Počet usmrcených	Počet zraněných
Budovy pro zdravotnictví	0	0	0	0	0
Budovy pro služby a osobní hygienu	0	0	0	0	0
Budovy pro výchovu, vědu a výzkum	0	0	0	0	0
Budovy pro kulturu, osvětu a tělovýchovu	0	0	0	0	0
Budovy administrativní	0	0	0	0	0
Budovy pro společné ubytování a rekreaci	3	1,31	165	0	0
Budovy pro obchod a veřejné stravování	1	0,44	10	0	0
Budovy pro sociální zabezpečení	1	0,44	4000	1	0
Historické a církevní budovy a objekty	0	0	0	0	0
Bytový fond domovní	21	9,17	2555,5	1	6
Rodinné domky	40	17,47	3423	2	4
Ostatní budovy pro bydlení	3	1,31	302	0	0
Budovy a haly pro výrobu a služby	6	2,62	8423	0	0
Energetické výrobní budovy a budovy VH	1	0,44	3000	0	0
Budovy pro dopravu a spoje	0	0	0	0	0
Budovy pro garážování a údržbu vozidel	3	1,31	224	0	0
Jednouúčelové budovy pro skladování	0	0	0	0	0
Budovy pro živočišnou a rostlinnou výrobu	0	0	0	0	0
Budovy pro skladování zeměděl. produktů	1	0,44	2500	0	0
Objekty mimo budov	0	0	0	0	0
Objekty mimo budov v zemědělství	0	0	0	0	0
Budovy a objekty ve výstavbě a generální	1	0,44	300	0	0
Opuštěné a demoliční budovy a objekty	8	3,49	53,5	0	3
Provizoria a účelové objekty u budov	4	1,75	15	1	0
Dopravní prostředky a pracovní stroje	20	8,73	3545	0	2
Garáže /mimo budov/	0	0	0	0	0
Komunikace	0	0	0	0	0
Zemědělské plochy	1	0,44	0	0	0
Lesy	8	3,49	128,4	0	0
Volné a skladovací plochy mimo budovu	33	14,41	240	0	0
Odpady a odpadní produkty	46	20,09	360,8	0	0
Ostatní a nezatříděné	28	12,23	10	0	0
Celkem	229	100,02	29255,2	5	15

2.9 Základní informace o požárech, u kterých došlo ke škodě na majetku 1 mil. Kč a vyšší

2.9.1 Požáry u kterých došlo k usmrcení osob

<i>Datum</i>	<i>Objekt</i>	<i>Okres</i>	<i>Obec</i>	<i>Přímá škoda /tis.Kč/</i>	<i>Uchráněno /tis. Kč/</i>	<i>Příčina</i>
21.2.2019	azylový dům	Olomouc	Šternberk	4000	20000	Jednalo se o požár podkrovního prostoru a střechy azylového domu, při kterém došlo k úmrtí dítěte.
31.1.2019	byt	Jeseník	Vápenná	20	100	Požár vybavení bytu, při kterém došlo k úmrtí starší osoby.
27.1.2019	osoba	Přerov	Stará Ves	1	0	Došlo ke vzplanutí oděvu od plynového sporáku a důsledkem toho k usmrcení starší osoby.
18.1.2019	stodola	Prostějov	Klopotovice	0	0	Po požáru stodoly se nalezlo tělo usmrceného muže.
14.1.2019	rodinný dům	Olomouc	Velký Týnec	1000	500	Požár rodinného domu, při kterém došlo k úmrtí starší osoby.

2.9.2 Požáry se škodou 1 mil. Kč a vyšší

V průběhu sledovaného období roku 2019 došlo k 9 požárům, u kterých vznikla přímá škoda ve výši 1 mil. Kč a vyšší. U těchto požárů byla průběžná výše přímých škod stanovena na 21 mil. Kč, přičemž jednotky PO svým zásahem uchránily hodnoty ve výši 94,7 mil. Kč. Bližší informace o jednotlivých požárech jsou uvedeny v příloze.

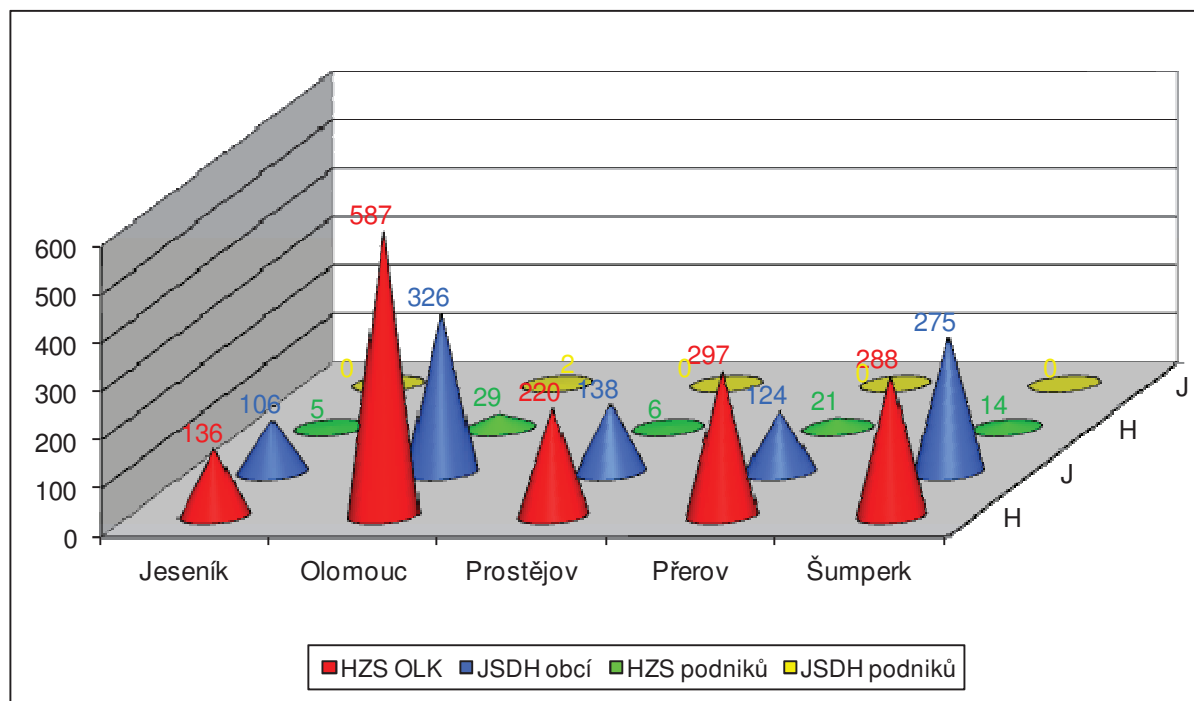
<i>Datum</i>	<i>Objekt</i>	<i>Okres</i>	<i>Obec</i>	<i>Přímá škoda /tis.Kč/</i>	<i>Uchráněno /tis. Kč/</i>	<i>Příčina</i>
13.3.2019	technologie	Olomouc	Olomouc	5 000	50 000	statická elektřina
21.2.2019	azylový dům	Olomouc	Šternberk	4 000	20 000	v šetření
11.1.2019	odpopílkovač	Prostějov	Plumlov	3 000	7 300	změny prov. parametrů
4.1.2019	hala, sláma	Olomouc	Štarnov	2 500	2 250	děti do 15 let
4.2.2019	osobní automobil	Olomouc	Olomouc	1 775	0	technická závada
21.2.2019	rozvodová skříň	Olomouc	Olomouc	1 500	2 000	v šetření
5.2.2019	sklepní prostory	Olomouc	Olomouc	1 200	12 600	kouření
4.1.2019	technologie	Přerov	Čechy	1 068	0	nesprávná instalace
14.1.2019	rodinný dům	Olomouc	Velký Týnec	1 000	500	otevřený oheň

2.10 Zásahová činnost jednotek v Olomouckém kraji

2.10.1 Počty zásahů jednotek PO dislokovaných na územních odborech podle Kategoríí *)

Územní odbor	Počet zásahů				Celkem
	HZS OLK	JSDH obcí	HZS podniků	JSDH podniků	
Jeseník	136	106	5	0	247
Olomouc	587	326	29	2	944
Prostějov	220	138	6	0	364
Přerov	297	124	21	0	442
Šumperk	288	275	14	0	577
OLK celkem	1528	969	75	2	2574

2.10.2 Grafické srovnání počtu zásahů jednotek PO dislokovaných na územních odborech dle kategorií

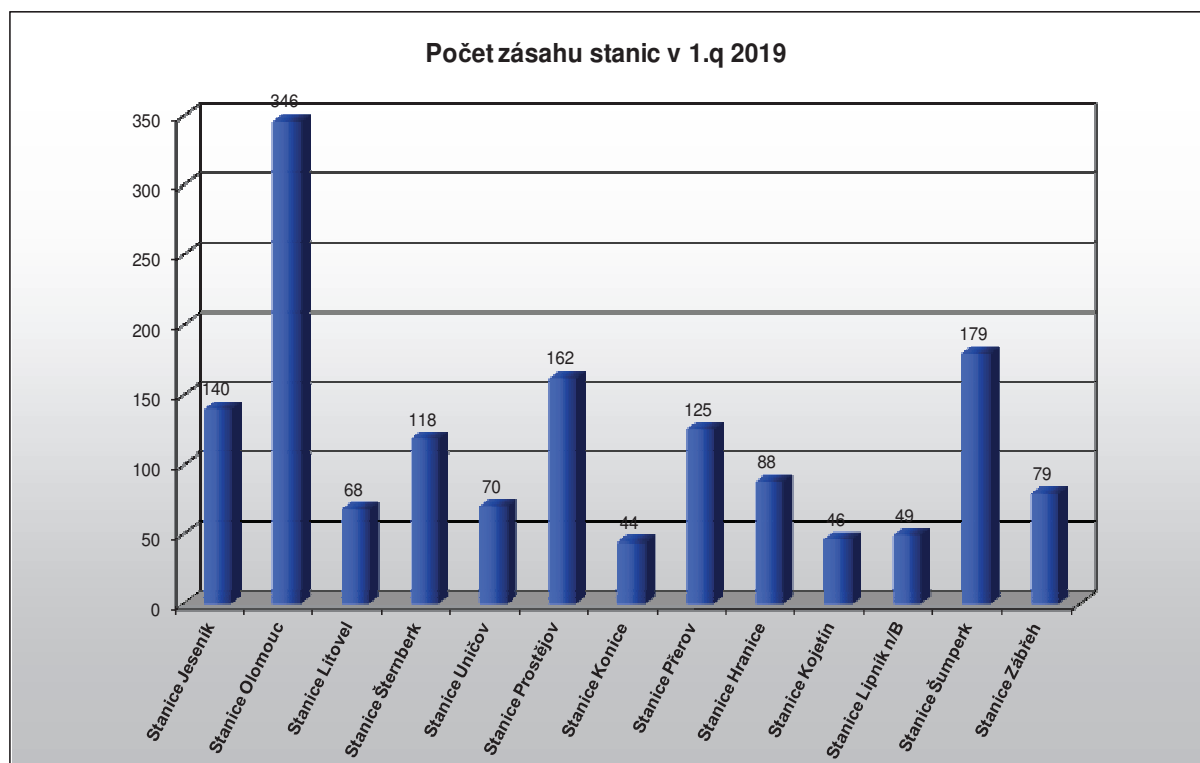


*) Zásah – záchranné práce vedoucí k odvrácení nebo omezení bezprostředního působení rizik vzniklých mimořádnou událostí, zejména ve vztahu k ohrožení života, zdraví, majetku nebo životního prostředí, a vedoucí k přerušení jejich příčin.

2.10.3 Přehled počtu zásahů jednotek PO dislokovaných na území OLK kategorie JPO I

Územní odbor	Stanice	Typ události							Počet zásahů
		Požár	Dopravní nehoda	Únik neb. chem. látky	Technická havárie	Radiační havárie a nehoda	Ostatní mimořád. události	Planý poplach	Celkem
Jeseník	Stanice Jeseník	24	27	2	81	0	0	6	140
	Celkem	24	27	2	81	0	0	6	140
Olomouc	Stanice Olomouc	67	63	21	172	0	0	23	346
	Stanice Litovel	10	15	3	39	0	0	1	68
	Stanice Šternberk	17	20	2	76	0	0	3	118
	Stanice Uničov	13	12	2	40	0	0	3	70
	Celkem	107	110	28	327	0	0	30	602
Prostějov	Stanice Prostějov	21	39	19	73	0	0	10	162
	Stanice Konice	8	13	1	21	0	0	1	44
	Celkem	29	52	20	94	0	0	11	206
Přerov	Stanice Přerov	24	24	3	63	0	0	11	125
	Stanice Hranice	8	19	3	56	0	0	2	88
	Stanice Kojetín	15	12	2	15	0	0	2	46
	Stanice Lipník n/B	7	10	1	27	0	0	4	49
	Celkem	54	65	9	161	0	0	19	308
Šumperk	Stanice Šumperk	18	22	8	124	0	0	7	179
	Stanice Zábřeh	8	19	3	41	0	0	8	79
	Celkem	26	41	11	165	0	0	15	258
Celkem zásahů		240	295	70	828	0	0	81	1514

2.10.4 Grafické porovnání počtu zásahů jednotek kategorie JPO I



2.10.5 Přehled počtu zásahů jednotek PO dislokovaných na území OLK kategorie JPO II, III

Územní odbor	Stanice	Typ události							Počet zásahů
		Požár	Dopravní nehoda	Únik neb. chem. látky	Technická havárie	Radiační a ostatní mimořád. události	Planý poplach	Zpráva o činnosti	Celkem
Jeseník	Bernartice	1	0	0	1	0	0	0	2
	Bělá p/P	1	0	0	2	0	0	0	3
	Bílá Voda	0	1	0	0	0	0	0	1
	Česká Ves	3	0	0	2	0	1	0	6
	Javorník	2	1	0	1	0	1	0	5
	Jeseník	1	0	0	2	0	1	0	4
	Lipová-lázně	0	0	0	2	0	1	0	3
	Mikulovice	5	3	0	6	0	1	0	15
	Skorošice	0	0	0	1	0	0	0	1
	St. Čer. Voda	1	0	0	2	0	0	0	3
	Vápenná	3	1	0	2	0	0	0	6
	Velká Kraš	0	0	0	2	0	0	0	2
	Vidnava	1	1	0	4	0	0	1	7
	Zlaté Hory	4	7	0	9	0	2	0	22
	Žulová	0	2	0	3	0	0	0	5
Olomouc	Bohuňovice	9	3	0	7	0	0	1	20
	Bouzov	1	1	0	10	0	0	1	13
	Doloplazy	0	1	0	0	0	0	1	2
	Domašov n/B	2	0	0	7	0	0	1	10
	Dolany	4	3	0	15	0	0	0	22
	Dub n/M	1	4	0	0	0	0	0	5
	Dlouhá Loučka	1	0	0	5	0	0	0	6
	Hlubočky	1	1	0	16	0	0	1	19
	Náměšť n/H	3	6	0	5	0	0	1	15
	Senice n/H	2	7	0	11	0	0	0	20
	Slavětín	0	1	0	0	0	1	0	2
	Třebčín	2	0	0	2	0	0	0	4
	Troubelice	3	1	0	0	0	0	1	5
	Tršice	0	0	0	3	0	0	0	3
	Tři Dvory	1	0	0	1	0	0	0	2
	Velký Újezd	0	1	0	7	0	1	1	10
	Velká Bystřice	8	4	0	7	0	0	0	19
	Velký Týnec	4	1	0	5	0	0	0	10
	Uničov	1	0	0	11	0	0	0	12
	Huzová	1	0	0	2	0	0	1	4
	Mor. Beroun -	3	2	0	14	0	0	0	19
	Olomouc	13	2	0	1	0	2	0	18
Prostějov	Brodek u Ko	1	0	0	3	0	0	0	4
	Brodek u Pv	2	2	2	3	0	0	0	9
	Hvozd	3	1	0	1	0	1	1	7
	Kladky	2	1	0	2	0	0	0	5

	Klenovice n/H	0	0	0	1	0	0	0	1
	Konice	2	0	0	0	0	0	0	2
	Kostelec n/H	3	3	0	5	0	0	0	11
	Němčice n/H	9	4	1	1	0	0	0	15
	Nezamyslice	1	2	0	0	0	0	0	3
	Olšany u Pv	4	2	1	1	0	0	0	8
	Plumlov	1	1	0	7	0	0	0	9
	Protivanov	0	2	0	2	0	1	0	5
	Přemyslovice	0	1	0	0	0	0	1	2
	Ptení	0	0	0	4	0	0	0	4
	Určice	2	0	0	1	0	0	0	3
	Vrahovice	5	3	0	0	0	0	0	8
Přerov	Bělotín	0	1	1	1	0	0	0	3
	Brodek u Př	0	1	0	1	0	0	0	2
	Dřevohostice	1	0	0	0	0	0	0	1
	H. Moštěnice	2	0	0	0	0	0	0	2
	Horní Újezd	0	0	0	2	0	0	0	2
	Hranice	3	1	0	1	0	0	0	5
	Hustopeče n/B	1	1	1	1	0	0	0	4
	Jindřichov	2	0	0	0	0	0	0	2
	Kojetín	4	0	0	0	0	0	0	4
	Lhota	1	0	0	0	0	0	0	1
	Lipník n/B	3	0	0	1	0	1	0	5
	Opatovice	1	4	0	5	0	1	1	12
	Osek n/B	5	0	0	0	0	1	0	6
	Potštát	3	1	0	8	0	0	0	12
	Přerov	3	0	0	0	0	1	6	10
	Radslavice	3	1	0	1	0	0	0	5
	Tovačov	1	5	0	2	0	0	0	8
	Troubky	1	0	0	0	0	0	0	1
	Veselíčko	0	0	0	0	0	3	0	3
	Šumperk	Bludov	0	0	0	2	0	0	0
Branná		1	1	0	6	0	0	0	8
Bratrušov		0	0	0	2	0	0	1	3
Dlouhomilov		0	0	0	1	0	0	0	1
Hanušovice		0	1	1	19	0	0	0	21
Hoštejn		0	1	0	3	0	1	0	5
Jedlí		0	0	0	2	0	0	0	2
Jindřichov		0	0	0	2	0	0	0	2
Libina		3	1	0	2	0	1	1	8
Loštice		3	6	0	12	0	1	0	22
Loučná n/D		1	1	0	4	0	0	0	6
Lukavice		1	0	0	1	0	0	0	2
Mohelnice		5	9	3	19	0	5	0	41
Nový Malín		1	0	0	6	0	1	0	8
Oskava		1	1	0	2	0	0	1	5
Rohle		0	0	0	1	0	0	0	1
Ruda n/M		0	2	0	2	0	0	0	4
Staré Město		1	1	0	14	0	0	0	16
Štítý		4	0	0	8	0	0	0	12
Temenice	1	0	0	27	0	1	6	35	

Úsov	1	1	0	5	0	0	1	8
Zábřeh	2	0	0	5	0	2	1	10
Velké Losiny	1	1	0	13	0	0	0	15
Petrov n/D	0	1	1	11	0	0	0	13
Celkem zásahů	177	118	11	391	0	32	30	759

2.10.6 Přehled počtu zásahů jednotek PO dislokovaných na území OLK kategorie JPO IV-VI

Územní odbor	Stanice	Typ události							Počet zásahů
		Požár	Dopravní nehoda	Únik neb. chem. látky	Technická havárie	Ostatní mimořádné události	Planý poplach	Zpráva o činnosti	Celkem
Jeseník	Černá Voda	0	0	0	3	0	0	0	3
	Ostružná	0	1	0	3	0	0	0	4
	Písečná	0	0	0	1	0	0	0	1
	Supíkovice	2	0	0	2	0	0	0	4
	Uhelná	0	0	0	2	0	0	0	2
	Velké Kunčice	0	0	0	4	0	0	0	4
Olomouc	Vlčice u Jes	1	0	0	0	0	0	0	1
	Široký Brod	1	0	0	0	0	0	0	1
	Tomíkovice	0	1	0	0	0	0	0	1
	Holice	1	0	0	0	0	0	0	1
	Blatec	0	0	0	2	0	0	0	2
	Babice	2	0	0	3	0	0	0	5
	Bílá Lhota	0	1	0	0	0	0	0	1
	Bělkovice-Lašťany - H	4	0	0	3	0	0	4	11
	Křelov-Břuchotín	2	0	0	0	0	0	0	2
	Červenka	0	0	0	2	0	0	0	2
	Daskabát	0	0	0	2	0	0	0	2
	Droždín	0	0	0	2	0	0	0	2
	Drahanovice	0	0	1	1	0	0	0	2
	Grygov	0	0	0	0	0	1	0	1
	Hr. Petrovice	1	0	0	5	0	0	0	6
	Hnojice	1	0	0	0	0	0	0	1
	Horka n/M	2	0	0	0	0	0	0	2
	Hněvotín	1	0	0	0	0	0	0	1
	Hynkov	1	0	0	1	0	0	0	2
	Horní Loděnice	0	1	0	0	0	0	0	1
	Chomoutov	0	0	0	1	0	0	0	1
	Cholína	1	0	0	0	0	0	0	1
	Jívová	2	0	0	11	0	0	0	13
	Ješov	0	0	0	4	0	0	0	4
VHJ Libavá	0	0	0	2	0	0	0	2	

	Liboš	1	0	0	0	0	0	0	1
	Lošov	1	0	0	3	0	0	0	4
	Luděrov	0	0	1	1	0	0	1	3
	Nová Hradečná	1	0	0	3	0	0	0	4
	Přovice	1	0	0	0	0	0	0	1
Prostějov	Slatinice	1	0	0	0	0	0	0	1
	Řídeč	0	0	0	1	0	0	0	1
	Střeň	1	0	0	1	0	0	0	2
	Střelice	1	0	0	0	0	0	0	1
	Štarnov	2	0	0	0	0	0	1	3
	Štěpánov	0	0	0	1	0	0	0	1
	Těšetice	0	0	0	3	0	0	0	3
	Topolany	0	0	0	0	0	0	1	1
	Trusovice	0	1	0	0	0	0	0	1
	Újezd	0	0	0	0	0	0	2	2
	Vilémov	0	0	0	1	0	0	0	1
	Věrovany	1	0	0	0	0	0	0	1
	Bedihošť	0	0	0	2	0	0	0	2
	Bílovice	1	0	0	0	0	0	1	2
	Bohuslavice	0	0	0	2	0	0	0	2
	Dobromilice	0	0	0	1	0	0	0	1
	Doloplazy	0	0	0	1	0	0	0	1
	Horní Štěpánov	1	0	0	3	0	0	0	4
	Hrubčice	0	0	0	1	0	0	0	1
	Ludmírov	1	0	0	3	0	1	0	5
Malé Hradisko	0	1	0	2	0	0	0	3	
Mořice	1	0	0	0	0	0	0	1	
Přerov	Niva	0	0	0	1	0	0	1	2
	Otaslavice	2	0	0	0	0	0	0	2
	Pěnčín	0	1	0	0	0	0	0	1
	Pivín	0	1	0	0	0	0	0	1
	Prostějovičky	0	0	0	1	0	0	0	1
	Slatinky	0	0	0	1	0	0	0	1
	Stražisko	0	0	0	1	0	0	0	1
	Šubířov	1	0	0	1	0	0	0	2
	Vrbátky	0	0	0	1	0	0	0	1
	Skřípov	0	1	0	1	0	0	0	2
	Hrochov	0	0	0	1	0	0	0	1
	Seč	0	0	0	1	0	0	0	1
	Seloutky	0	0	0	1	0	0	0	1
	Vitčice	1	0	0	0	0	0	0	1
	Držovice	0	1	0	1	0	0	0	2
	Mostkovice	0	0	0	2	0	0	1	3
	Žešov	4	0	0	0	0	0	0	4
	Alojzov	1	0	0	0	0	0	0	1
	Čelechovice	0	0	0	1	0	0	0	1
	Dolní Nětčice	0	0	0	1	0	0	0	1
	Čechy	1	0	0	0	0	0	0	1
	Henčlov	1	0	0	0	0	0	0	1
	Hlinsko	0	0	0	1	0	0	0	1
Kokory	0	0	0	0	0	1	0	1	
Křenovice	3	0	0	0	0	0	0	3	

	Měrovice n/H	1	0	0	0	0	0	0	1
	Milotice n/B	0	0	0	1	0	0	0	1
	Nové Dvory	2	0	0	0	0	0	0	2
	Olšovec	0	0	0	1	0	0	0	1
	Paršovice	0	0	0	2	0	0	0	2
	Partutovice	0	0	0	2	0	0	0	2
	Pavlovice u Př	0	0	0	2	0	0	0	2
	Penčice	1	0	0	0	0	0	0	1
Šumperk	Podhoří	1	0	0	0	0	0	0	1
	Přestavky	0	0	0	1	0	0	0	1
	Radíkov	0	0	0	2	0	0	0	2
	Říkovice	0	0	0	1	0	0	0	1
	Soběchleby	1	0	0	0	0	0	0	1
	Stará Ves	2	0	0	1	0	0	0	3
	Sušice	0	0	0	1	0	0	0	1
	Týn n/B	0	0	0	1	0	0	0	1
	Újezdec	0	0	0	0	0	0	1	1
	Velká	0	0	0	1	0	0	0	1
	Vlkoš	1	0	0	0	0	0	0	1
	Popůvky	1	0	0	0	0	0	0	1
	SŽDC Přerov	12	10	0	29	0	2	44	97
	Bohdíkov	0	0	0	1	0	0	0	1
	Brníčko	0	0	0	4	0	0	0	4
	Bušín	0	0	0	1	0	0	0	1
	Dolní Studénky	1	0	0	0	0	0	0	1
	Dubicko	0	0	0	1	0	0	0	1
	Horní Studénky	0	0	0	1	0	0	0	1
	Hrabišín	0	0	0	2	0	0	0	2
	Kamenná	0	0	0	2	0	0	0	2
	Klopina	1	0	0	1	0	0	0	2
	Kosov	0	0	0	0	0	1	0	1
	Malá Morava	0	0	0	3	0	0	0	3
	Maletín	0	0	0	2	0	0	0	2
	Moravičany	0	0	1	0	0	0	0	1
	Nemile	0	0	0	1	0	0	0	1
	Olšany	0	0	0	2	0	0	0	2
	Pavlov	0	0	0	3	0	0	2	5
	Písařov	2	0	0	3	0	0	0	5
	Postřelmov	0	0	0	0	0	1	0	1
	Rapotín	1	0	0	1	0	0	0	2
	Sobotín	1	0	0	3	0	0	0	4
Sudkov	0	0	0	1	0	0	0	1	
Třeština	1	0	0	0	0	0	0	1	
Vikyřovice	0	0	0	1	0	0	0	1	
Celkem zásahů		79	20	3	177	0	7	59	345

2.10.7 Přehled počtu prověřovacích a taktických cvičení dle územních odborů

Prověřovací cvičení Typ události	Územní odbor					Celkem
	Jeseník	Olomouc	Prostějov	Přerov	Šumperk	
Požár	0	0	0	1	0	1
Dopravní nehoda	0	0	0	0	0	0
Únik nebezpečné chemické látky	0	0	0	0	0	0
Technická havárie	0	0	0	0	0	0
Radiační havárie a nehoda	0	0	0	0	0	0
Ostatní mimořádné události	0	0	0	0	0	0
Celkem událostí	0	0	0	1	0	1

Taktická cvičení Typ události	Územní odbor					Celkem
	Jeseník	Olomouc	Prostějov	Přerov	Šumperk	
Požár	0	0	1	2	0	3
Dopravní nehoda	1	0	1	0	0	2
Únik nebezpečné chemické látky	0	0	0	0	0	0
Technická havárie	0	0	0	1	1	2
Radiační havárie a nehoda	0	0	0	0	0	0
Ostatní mimořádné události	0	0	0	0	0	0
Celkem událostí	1	0	2	3	1	7

2.11 Zprávy o činnosti (ZOČ) - přehled

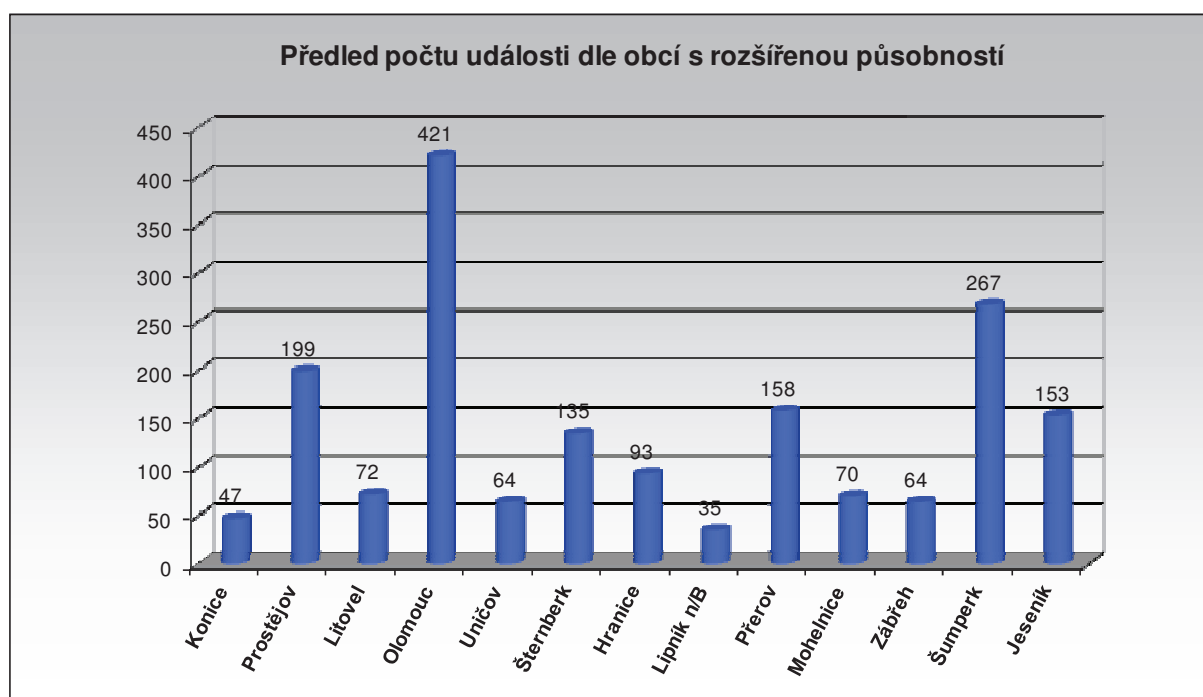
Typ JPO	ZOČ na území OLK	ZOČ mimo území OLK	Celkem
JPO I	21	0	21
JPO II-VI	95	31	126
Celkem	116	31	147
SŽDC Přerov	44	31	75

3 Události v obcích s rozšířenou působností (ORP) za 1. čtvrtletí roku 2019

3.1 Přehled počtu událostí v ORP

ORP	Požár	Dopravní nehoda	Únik neb. chem. látek	Technická havárie	Ostatní mimořádné události	Celkem
Konice	8	9	0	29	1	47
Prostějov	25	48	20	96	10	199
Litovel	6	15	1	49	1	72
Olomouc	71	68	23	235	24	421
Uničov	4	9	2	46	3	64
Šternberk	14	15	2	102	2	135
Hranice	7	17	4	64	1	93
Lipník n/B	6	9	0	14	6	35
Přerov	34	30	2	81	11	158
Mohelnice	7	11	4	42	6	70
Zábřeh	4	10	0	47	3	64
Šumperk	20	24	8	209	6	267
Jeseník	23	25	2	97	6	153
Celkem	229	290	68	1111	80	1778

3.2 Grafický přehled počtu událostí v ORP



3.3 Základní informace o požárech

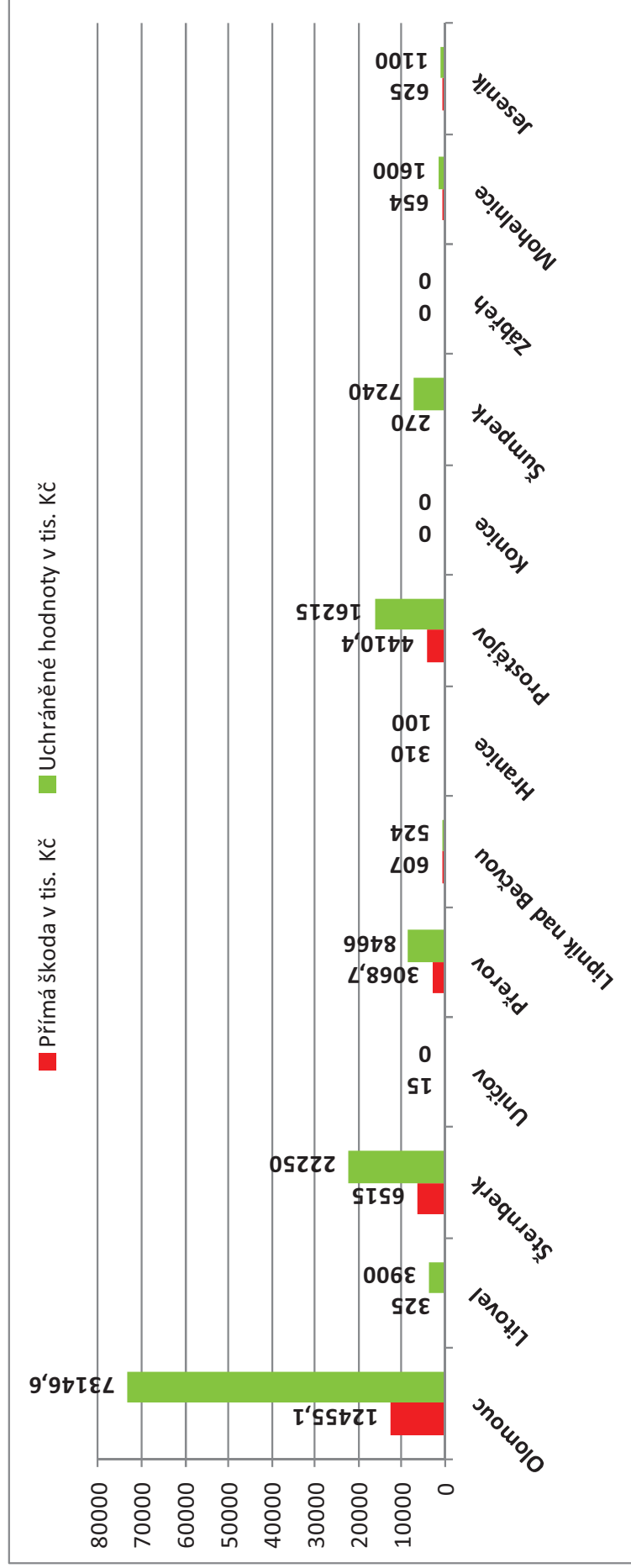
3.3.1 Počty požárů, škody, uchráněné hodnoty, počty usmrcených a zraněných osob

Okres	ORP	Počet požárů	Přímá škoda v tis. Kč	Uchráněné hodnoty v tis. Kč	Počet usmrcených	Počet zraněných	Počet evakuovaných	Počet zachráněných
Olomouc	Olomouc	71	12455,1	73146,6	1	3	16	14
	Litovel	6	325	3900	0	0	0	0
	Šternberk	14	6515	22250	1	1	0	0
	Uhičov	4	15	0	0	1	0	1
	Přerov	34	3068,7	8466	1	6	0	4
Přerov	Lipník nad Bečvou	6	607	524	0	0	10	0
	Hranice	7	310	100	0	0	0	0
	Prostějov	25	4410,4	16215	1	4	25	4
Prostějov	Konice	8	0	0	0	0	0	0
	Šumperk	20	270	7240	0	0	0	0
	Zábřeh	4	0	0	0	2	0	2
Šumperk	Mbhelnice	7	654	1600	0	0	33	0
	Jeseník	23	625	1100	1	0	0	0
Jeseník								
Celkem		229	29255,2	134541,6	5	17	84	25

3.3.2 Požáry v ORP dle příčiny vzniku

Okres	ORP	Neobjasněno, v šetření	Úmysl	Nedbalost	Komíny	Topidla	Technické závady	Samovznícení	Výbuchy	Manipulace s hořlavinami	Jiné příčiny	Celkem
Olomouc	Olomouc	23	21	18	1	0	8	0	0	0	0	71
	Litovel	1	1	1	2	0	1	0	0	0	0	6
	Šternberk	3	4	3	4	0	0	0	0	0	0	14
	Uničov	2	0	0	1	0	1	0	0	0	0	4
	Celkem	29	26	22	8	0	10	0	0	0	0	95
Přerov	Přerov	5	13	6	4	0	5	0	0	0	1	34
	Lipník n/B	2	2	1	1	0	0	0	0	0	0	6
	Hranice	1	2	2	1	0	1	0	0	0	0	7
	Celkem	8	17	9	6	0	6	0	0	0	1	47
Prostějov	Prostějov	0	3	14	1	0	7	0	0	0	0	25
	Konice	0	1	2	3	0	1	1	0	0	0	8
	Celkem	0	4	16	4	0	8	1	0	0	0	33
Šumperk	Šumperk	2	7	3	4	0	4	0	0	0	0	20
	Zábřeh	2	0	0	1	0	1	0	0	0	0	4
	Mohelnice	0	1	3	1	0	2	0	0	0	0	7
	Celkem	4	8	6	6	0	7	0	0	0	0	31
Jeseník	Jeseník	0	3	10	4	0	3	1	0	0	2	23
	Celkem	0	3	10	4	0	3	1	0	0	2	23
Celkem		41	58	63	28	0	34	2	0	0	3	229

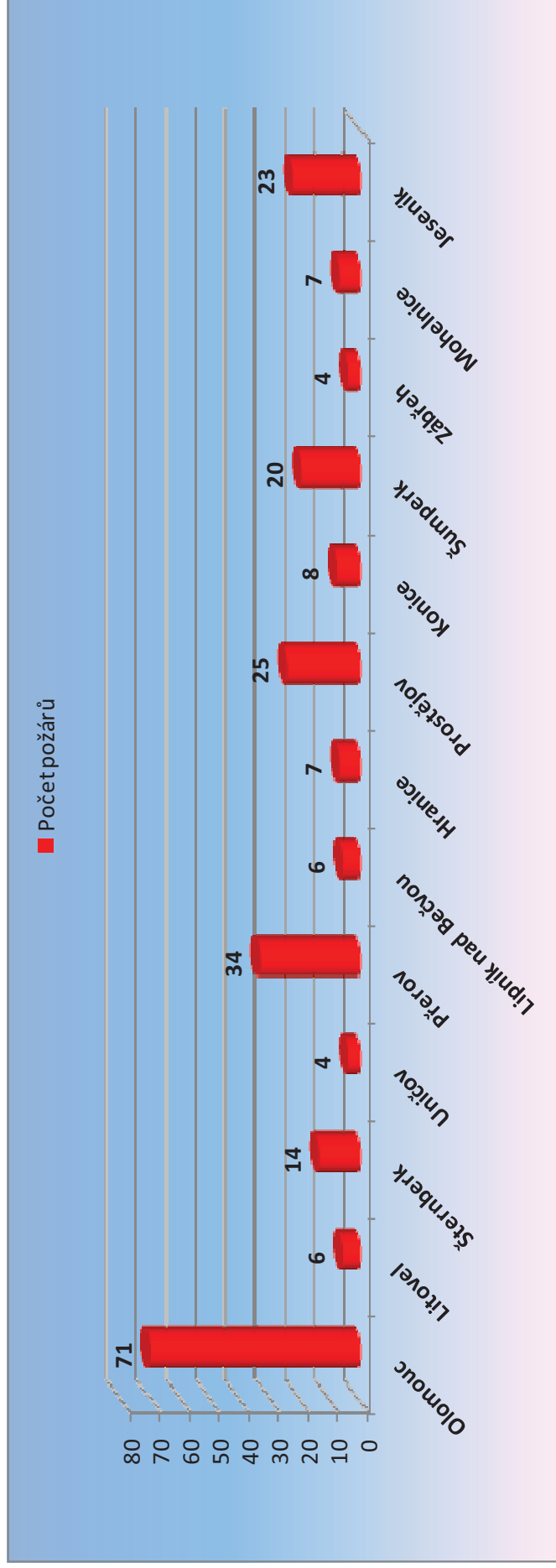
3.3.3 Grafické srovnání výše škod způsobených požáry a uchráněných hodnot při požárech



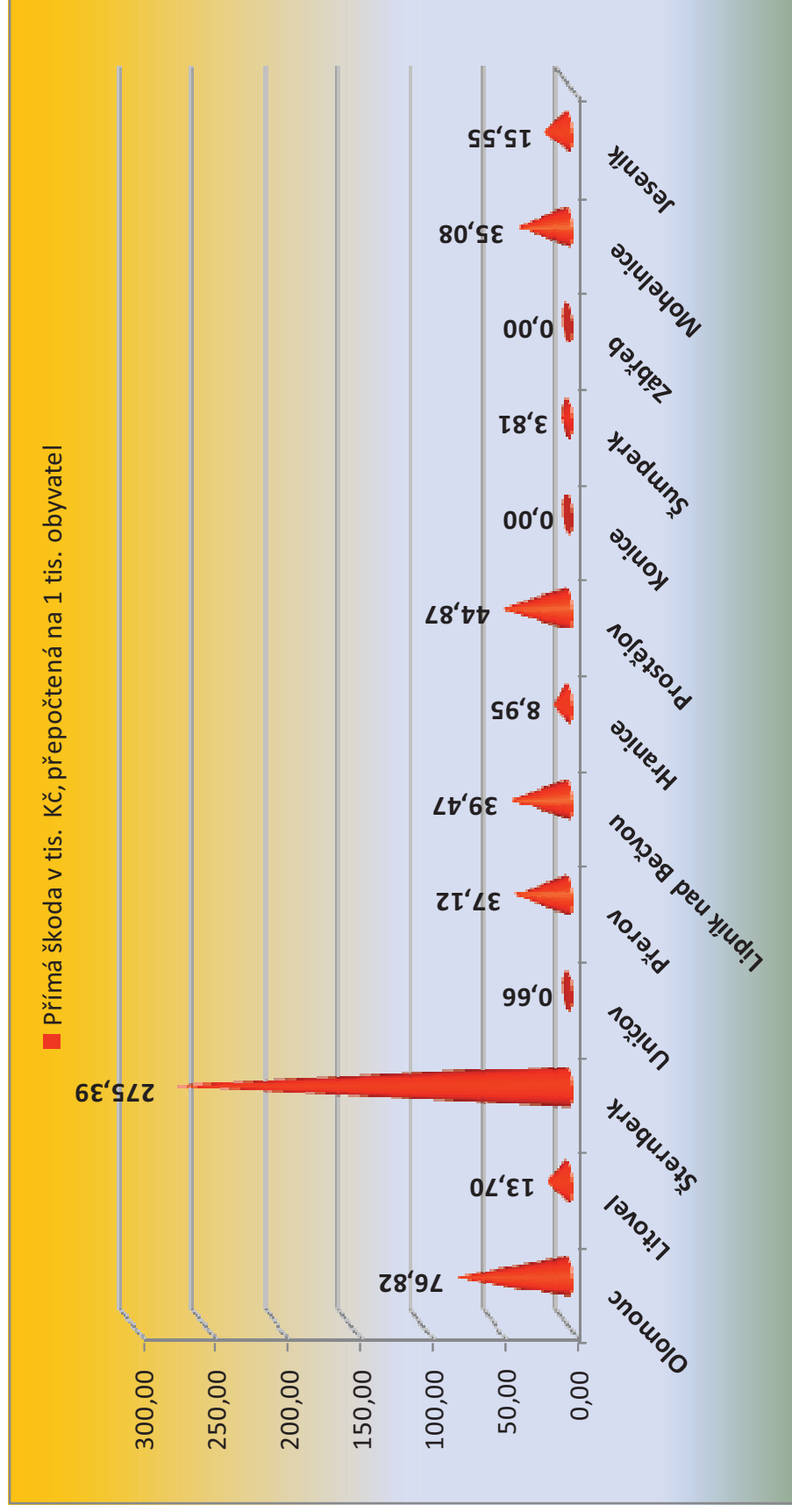
3.3.4 Srovnání vybraných základních ukazatelů o požárech (2018, 2019)

Okres	ORP	Počet požárů		Přímá škoda v tis.		Uchráněné hodnoty		Usmrčeno		Zraněno	
		2018	2019	2018	2019	2018	2019	2018	2019	2018	2019
Olomouc	Olomouc	54	71	34511,2	12455,1	17553,5	73146,6	0	1	2	3
	Litovel	8	6	359	325	50	3900	0	0	0	0
	Šternberk	12	14	2344	6515	7380	22250	1	1	3	1
	Uničov	11	4	1510	15	1500	0	0	0	0	1
Přerov	Přerov	22	34	1493,6	3068,7	4400	8466	0	1	6	6
	Lipník nad Bečvou	8	6	7	607	55	524	0	0	0	0
	Hranice	12	7	380,4	310	2851	100	0	0	1	0
Prostějov	Prostějov	35	25	15197,9	4410,4	26692,7	16215	1	1	4	4
	Konice	2	8	0	0	0	0	0	0	0	0
Šumperk	Šumperk	24	20	233	270	4041	7240	0	0	0	0
	Zábřeh	5	4	2197	0	220	0	0	0	0	2
	Mohelnice	6	7	3120	654	1100	1600	0	0	0	0
Jeseník	Jeseník	7	23	1050	625	11352	1100	0	1	1	0
CELKEM		206	229	62403,1	29255,2	77195,2	134541,6	2	5	17	17

3.3.5 Grafické srovnání počtu požárů v ORP



3.3.6 Grafické srovnání výše přímých škod v ORP v přepočtu na 1 000 obyvatel



4 Krajské operační informační středisko HZS OLK (KOPIS)

4.1 Základní informace o KOPIS

Krajské operační a informační středisko Hasičského záchranného sboru Olomouckého kraje (dále jen „**KOPIS**“) se podílí na zajištění úkolů v operačním řízení jednotek požární ochrany (dále jen „**jednotek PO**“). KOPIS zajišťuje v souladu s § 5 zákona o IZS i úkoly operačního a informačního střediska IZS pro území Olomouckého kraje.

Základní početní stavy

Základní početní stav příslušníků v jedné směně	10
Počet operačních důstojníků - vedoucí směny	1
Počet operačních důstojníků	3
Počet operačních techniků (včetně techniků TCTV 112)	6
Minimální početní stav příslušníků v jedné směně	7

4.1.1 KOPIS - Telefonní centrum tísňového volání 112 (TCTV 112)

Počet volání na TCTV 112

KOPIS OLK	Počet příchozích hovorů na tísňovou linku
Počet přijatých volání	22 849
Počet nesvázaných a stornovaných hovorů	15 585
Počet obyvatel	638638

Průměrný počet řešených událostí na příslušníka za směnu

Průměrné hodnoty za 12-ti hod. směnu / příslušník		
Operační technik 112	Odbavených volání	Odbavených datových vět
	63	8

Podíl zlomyslných volání

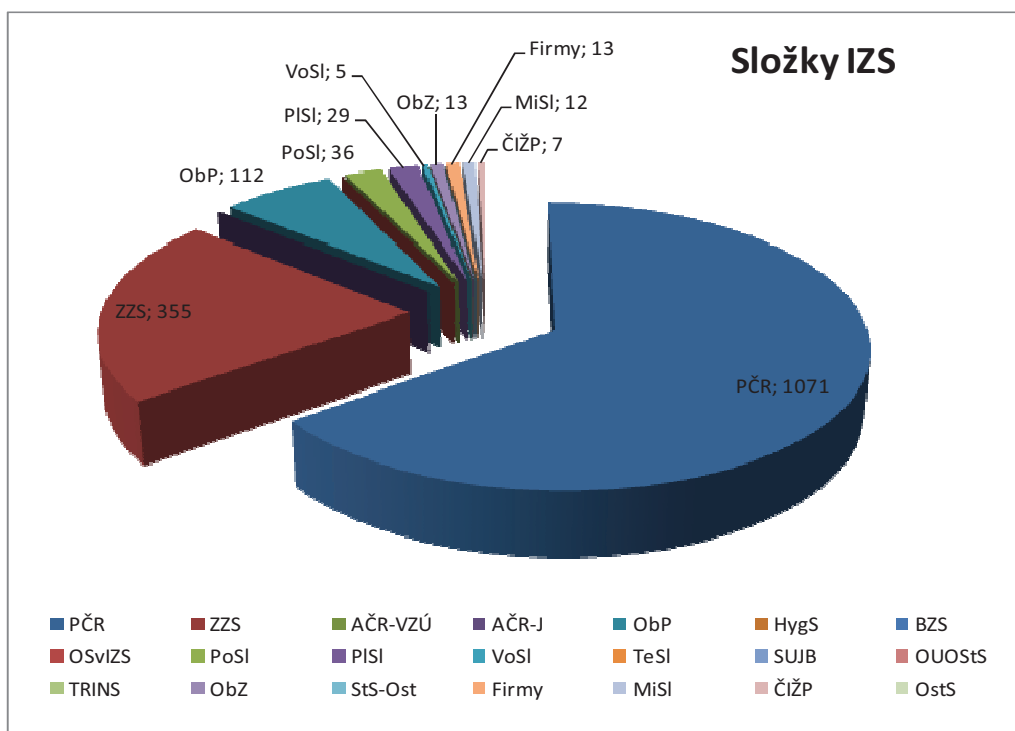
Volání přijatá TCTV 112 Olomouc	22 849	19 833	Zlomyslná volání, omyly
Řešené události	3 016		

4.2 KOPIS – operační středisko

Kromě řešených mimořádných událostí bylo operačním střediskem zpracováno a distribuováno na obce **50** výstražných informací, zaevidováno do systému **1875** uzavírek komunikací a přes **3370** pálení klesť. Také bylo řešeno dalších **119** mimořádných situací.

Součinnost se složkami IZS

Složky IZS	Požár	Dopravní nehoda	Únik neb. chem. látky	Technická havárie	Radiační a ostatní mimoř. události	Planý poplach	Celkem
Policie ČR	213	282	59	463	0	54	1071
Zdravotnická záchranná služba	17	166	5	162	0	5	355
Armáda ČR - voj. záchr. útvary	0	0	0	0	0	0	0
Armáda ČR - jiné	0	0	0	0	0	0	0
Obecní policie	19	11	9	67	0	6	112
Hygienická služba	0	0	0	0	0	0	0
Báňská záchranná služba	0	0	0	0	0	0	0
Občanská sdružení v IZS	0	0	0	0	0	0	0
Pohotovostní služba el. rozvod. závodů	4	3	1	28	0	0	36
Plynárenská pohotovostní služba	1	1	17	7	0	3	29
Vodárenská pohotovostní služba	1	1	0	3	0	0	5
Teplárenská pohotovostní služba	0	0	0	0	0	0	0
Státní úřad pro jad. bezpečnost	0	0	0	0	0	0	0
Ostatní ústřední orgány státní správy	0	0	0	0	0	0	0
Firmy sdružené pod TRINS	0	0	0	0	0	0	0
Obecní zastupitelstvo	7	0	1	5	0	0	13
Ostatní územní orgány státní správy	0	0	0	0	0	0	0
Podniky, firmy	0	5	0	7	0	1	13
Místní služby	0	5	1	6	0	0	12
Česká inspekce životního prostředí	0	3	1	3	0	0	7
Ostatní subjekty (název)	0	0	0	0	0	0	0
Celkem	262	477	94	751	0	69	1653



5 Události v České republice v 1. čtvrtletí roku 2019

5.1 Základní informace o počtech hovorů na tísňové linky 112 a 150 v krajích

Kraj ČR	Počet obyvatel	Počet příchozích hovorů na tísňovou linku
Hl. město Praha	1 241 664	57 790
Středočeský	1 279 345	45 845
Jihočeský	636 138	22 548
Plzeňský	571 709	23 505
Karlovarský	303 165	13 690
Ústecký	828 026	41 391
Liberecký	438 600	17 843
Královehradecký	553 856	18 173
Pardubický	516 411	17 695
Vysočina	511 937	17 201
Jihomoravský	1 166 313	37 493
Olomoucký	638 638	22 849
Zlínský	589 030	16 266
Moravskoslezský	1 237 194	52 090
Celkem	10 512 026	404 379

6 Příloha – Informace k požárům nad 1 mil. Kč

Požár skladu balíků slámy		Okres:	Olomouc
		Obec:	Štarnov
Datum:	04.01.2019	Požárem byl zasažen zemědělský objekt, který sloužil pro uskladnění balíkové slámy. Zasažena byla zhruba polovina objektu. Zásah probíhal 4 dny. Příčina: hra nezletilých s otevřeným ohněm	
Čas ohlášení:	17:32		
ECUD:	7119000076		
Přímá škoda:	2 500 000,- Kč		
Uchráněné hodnoty:	2 250 000,- Kč		
Nasazení jednotek	4 x HZS		
PO:	10 x JSDH		



Požár zapékací pece na ovesné vločky		Okres:	Přerov
		Obec:	Čechy
Datum:	04.01.2019	Jednalo se o hoření materiálu uvnitř zapékací pece Příčina: nesprávná instalace technologie ohřevu	
Čas ohlášení:	21:35		
ECUD:	7119000078		
Přímá škoda:	1 068 000,- Kč		
Uchráněné hodnoty:	0,- Kč		
Nasazení jednotek	1 x HZS		
PO:	3 x JSDH		



Požár technologie odprášení kotlů Energoflex		Okres:	Prostějov
		Obec:	Plumlov
Datum:	11.1.2019	Požár odprašovacího filtračního zařízení instalovaného na odtah spalin od kotlů na tuhá paliva. Příčina: vznícení popílku a textilních filtračních tašek uvnitř filtračního zařízení od žhavých částic spalin.	
Čas ohlášení:	10:19		
ECUD:	7119000187		
Přímá škoda:	3.000.000,- Kč		
Uchráněné hodnoty:	7.300.000,- Kč		
Nasazení jednotek PO:	1 x HZS, 3 x JSDH		



Požár RD		Okres:	Olomouc
		Obec:	Velký Týnec
Datum:	14.01.2019	Požár v rodinném domě, který užívala 96 letá babička, jenž při požáru zemřela. Příčina: Nedbalostní jednání uživatelky při používání otevřeného ohně (svíčka)	
Čas ohlášení:	13:19		
ECUD:	7119000247		
Přímá škoda:	1 000 000 Kč		
Uchráněné hodnoty:	500 000,- Kč		
Nasazení jednotek PO:	1 x HZS 3 x JSDH		



Požár vozidla		Okres:	Olomouc
		Obec:	Olomouc
Datum:	04.02.2019	Jednalo se o požár uvnitř NA Hummer zaparkovaného v areálu servisu Čechák. Příčina: technická závada na spojích vodičů na palubní desce.	
Čas ohlášení:	12:30		
ECUD:	7119000651		
Přímá škoda:	1 775 000,- Kč		
Uchráněné hodnoty:	0,- Kč		
Nasazení jednotek PO:	1 x HZS		




Požár v suterénu bytového domu.		Okres:	Olomouc
		Obec:	Olomouc
Datum:	05.02.2019	Požár vznikl v suterénu bytového domu. Společné prostory byly zakouřeny a byla nutná evakuace obyvatel (14 obyvatel) Příčina: nedbalost při kouření	
Čas ohlášení:	21:21		
ECUD:	7119000686		
Přímá škoda:	1 200 000,- Kč		
Uchráněné hodnoty:	12 600 000,- Kč		
Nasazení jednotek PO:	1 x HZS 1 x JSDH		



Požár pokoje v azylovém domě		Okres:	Olomouc
		Obec:	Šternberk - Dalov
Datum:	21.02.2019	Jednalo se o požár pokoje v nové vestavbě azylového domu. Pokoj byl požárem zcela zničen. Při požáru došlo k úmrtí dítěte. Příčina: manipulace nezletilého dítěte (sourozence) s otevřeným ohněm.	
Čas ohlášení:	15:09		
ECUD:	7119000929		
Přímá škoda:	4 000 000,- Kč		
Uchráněné hodnoty:	20 000 000,- Kč		
Nasazení jednotek PO:	3 x HZS 6 x JSDH		





Požár v hliníkárně Armatmetal		Okres:	Olomouc
		Obec:	Olomouc
Datum:	21.02.2019	Jednalo se o požár ve slévárně vlivem porušení celistvosti pece a vytečený hliník zapálil vybavení (rozvodné skříně, pracovní stroje) Příčina: technická závada na peci	
Čas ohlášení:	20:41		
ECUD:	7119000933		
Přímá škoda:	1 500 000,- Kč		
Uchráněné hodnoty:	2 000 000,- Kč		
Nasazení jednotek PO:	1 x HZS 2 x JSDH		



Požár laboratoře v podnikatelském inkubátoru UPOL		Okres:	Olomouc
		Obec:	Olomouc
Datum:	13.03.2019	Došlo k požáru laboratoře na výrobu léčil v budově UPOL Olomouc. Hořel cykloxexan, který se při výrobě používá jako rozpouštědlo. Příčina: elektrostatický náboj	
Čas ohlášení:	00:55		
ECUD:	7119001702		
Přímá škoda:	5 000 000,- Kč		
Uchráněné hodnoty:	50 000 000,- Kč		
Nasazení jednotek PO:	1 x HZS		



7 Příloha – Významné události v kraji

Technická pomoc		Okres:	Jeseník
		Obec:	Bělá pod Pradědem
Datum:	16.02.2019	Došlo k závadě sedačkové lanovky. Jednotka za pomoci zaměstnanců započala záchranné práce pomocí lanové techniky a žebříků, byly sundány osoby z výšky z nástupních sloupů a posledních sloupů na svahu. Souběžně se záchrannými pracemi byly povolány další lezecké skupiny a vrtulník, které byly po příjezdu postupně začleňovány do záchrany dalších osob.	
Čas ohlášení:	15:24		
ECUD:	7118000833		
Počet zraněných / usmrcených:	0 / 0		
Počet zachráněných:	39		
Nasazení jednotek PO:	6x HZS OLK 2 x SDH		
			

8 Příloha – Plošné události v kraji

Technická pomoc – sníh, silný vítr		Zasažené okresy:	Olomouc, Přerov, Šumperk, Jeseník
Datum:	1. - 5.2.2019	Hasiči vyjžděli v důsledku silného sněžení a větru k popadaným stromům a větvím, k uvolněným střešním krytinám, k poškozeným sloupům elektrického vedení a popadaným drátům vedení.	
Počet událostí:	87		
Počet zásahů:	120		
Nasazení jednotek PO:	9 x HZS 32 x SDH, HZSP		



Technická pomoc – silný vítr		Zasažené okresy:	Olomouc, Přerov, Prostějov, Šumperk, Jeseník
Datum:	9. - 16.3.2019	Hasiči vyjžděli v důsledku silného větru k popadaným stromům a větvím, k uvolněným střešním krytinám, k poškozeným sloupům elektrického vedení a popadaným drátům vedení.	
Počet událostí:	456		
Počet zásahů:	587		
Nasazení jednotek PO:	13 x HZS 141 x SDH, HZSP		

