



# STATISTICKÝ PŘEHLED ČINNOSTI

## Hasičského záchranného sboru Olomouckého kraje

I. čtvrtletí 2020



**Sledované období:** 1.1.2020 – 31.3.2020  
**Datum vydání:** 30.4.2020  
**Zpracoval:** kpt. Ing. Jan Palucha

<b>1</b>	<b>Úvod</b>	<b>3</b>
<b>2</b>	<b>Události v Olomouckém kraji v 1. čtvrtletí roku 2020</b>	<b>5</b>
2.1	Přehled počtu událostí v územních odborech dle typů událostí <sup>*)</sup>	5
2.2	Srovnání počtu událostí v 1. čtvrtletí roku 2020, 2019 a 2018	6
2.3	Grafické srovnání celkového počtu událostí dle typu událostí	6
2.4	Počet a příčiny planých poplachů v územních odborech	7
2.5	Srovnání počtu udál. v územních odborech v 1. čtvrtletí (2020, 2019)	8
2.6	Grafické srovnání počtu událostí v územních odborech v 1. čtvrtletí (2020, 2019)	8
2.7	Údaje o počtu evakuovaných, zachráněných, usmrcených a zraněných osobách u událostí v územních odborech	9
2.8	Základní informace o požárech	9
2.8.1	Srovnání základních ukazatelů o požárech za poslední 3 roky	9
2.8.2	Grafické srovnání požárů za poslední 3 roky	9
2.8.3	Grafické srovnání počtu usmrcených a zraněných za poslední 3 roky	10
2.8.4	Grafické srovnání přímých škod a uchráněných hodnot za poslední 3 roky	10
2.8.5	Podíl územních odborů na základních ukazatelích o požárech	11
2.8.6	Grafické srovnání přímých škod a uchráněných hodnot způsobených požáry v územních odborech	11
2.8.7	Grafické srovnání počtu požárů v územních odborech (2019, 2020)	12
2.8.8	Požáry dle příčiny	12
2.8.9	Požáry dle objektu vzniku	13
2.9	Základní informace o požárech, u kterých došlo ke škodě na majetku 1 mil. Kč a vyšší	14
2.9.1	Požáry u kterých došlo k usmrcení osob	14
2.9.2	Požáry se škodou 1 mil. Kč a vyšší	14
2.10	Zásahová činnost jednotek v Olomouckém kraji	15
2.10.1	Počty zásahů jednotek PO dislokovaných na územních odborech podle	15
2.10.2	Grafické srovnání počtu zásahů jednotek PO dislokovaných na územních odborech dle kategorií	15
2.10.3	Přehled počtu zásahů jednotek PO dislokovaných na území OLK kategorie JPO I	16
2.10.4	Grafické porovnání počtu zásahů jednotek kategorie JPO I	16
2.10.5	Přehled počtu zásahů jednotek PO dislokovaných na území OLK kategorie JPO II, III	17
2.10.6	Přehled počtu zásahů jednotek PO dislokovaných na území OLK kategorie JPO IV-VI	19
2.10.7	Přehled počtu prověřovacích a taktických cvičení dle územních odborů	22
2.11	Zprávy o činnosti (ZOČ) - přehled	22
<b>3</b>	<b>Události v obcích s rozšířenou působností (ORP) za 1. čtvrtletí roku 2020</b>	<b>23</b>
3.1	Přehled počtu událostí v ORP	23
3.2	Grafický přehled počtu událostí v ORP	23
3.3	Základní informace o požárech	24
3.3.1	Počty požárů, škody, uchráněné hodnoty, počty usmrcených a zraněných osob	24
3.3.2	Požáry v ORP dle příčiny vzniku	25
3.3.3	Grafické srovnání výše škod způsobených požáry a uchráněných hodnot při požárech	26
3.3.4	Srovnání vybraných základních ukazatelů o požárech (2019, 2020)	27
3.3.5	Grafické srovnání počtu požárů v ORP	28
3.3.6	Grafické srovnání výše přímých škod v ORP v přepočtu na 1 000 obyvatel	29
<b>4</b>	<b>Krajské operační informační středisko HZS OLK (KOPIS)</b>	<b>30</b>
4.1	Základní informace o KOPIS	30
4.1.1	KOPIS - Telefonní centrum tísňového volání 112 (TCTV 112)	30
4.2	KOPIS – operační středisko	31
<b>5</b>	<b>Události v České republice v 1. čtvrtletí roku 2020</b>	<b>32</b>
5.1	Základní informace o počtech hovorů na tísňové linky 112 a 150 v krajích	32
<b>6</b>	<b>Příloha – Informace k požárům nad 1 mil. Kč</b>	<b>33</b>
<b>7</b>	<b>Příloha – Významné události v kraji</b>	<b>36</b>
<b>8</b>	<b>Příloha – Plošné události v kraji</b>	<b>37</b>

## 1 Úvod

Na konci prvního čtvrtletí roku 2020 bylo Hasičským záchranným sborem Olomouckého kraje evidováno **1 907** událostí, což představuje nárůst počtu událostí oproti roku 2019 o 129 událostí.

### Požáry



Na konci prvního čtvrtletí roku 2020 došlo na území Olomouckého kraje ke 231 požárům. Z pohledu všech typů událostí představují požáry 12,1% z celkového počtu evidovaných událostí. Při srovnání let 2020 a 2019 lze konstatovat, že došlo v roce 2020 k minimálnímu nárůstu počtu požárů o 2 události.

Jednotky požární ochrany nejčastěji vyjízděly k požárům odpadních kontejnerů, popelnic a odpadních produktů, a to 47x. U těchto požárů vznikla škoda 8,96 mil. Kč. V pořadí druhé nejčastější požáry byly požáry

rodinných domů, ke kterým jednotky požární ochrany vyjízděly 42x. U těchto požárů vznikla škoda ve výši 2,66 mil. Kč.

Z pohledu požárů vzniklých v objektech určených k bydlení je možné zmínit dva základní typy, a to rodinné domy a bytové domy. U rodinných domů jednotky zasahovaly ve 42-ti případech. Výše přímých škod u těchto požárů činila bezmála 2,66 mil. Kč. U bytových domů došlo 17 požárům s přímou škodou 2,1 mil. Kč.

Ve srovnání s rokem 2019 došlo k nárůstu počtu požárů dopravních prostředků a pracovních strojů a to o 8 požárů. Počet požárů volných a skladovacích ploch se za první čtvrtletí snížil na hodnotu 23 událostí, což je oproti roku 2019 pokles o 10 požárů.

Celková přímá škoda způsobená požáry činila bezmála 25,5 mil. Kč. Na výši přímých škod u požárů měla největší vliv událost z konce března. Jednalo se, o požár drtičky dřevěného odpadu v silážní jámě. Požárem byla zasažena drtička a došlo k rozšíření i na uskladněný dřevěný materiál. V současné době je přímá škoda stanovena na 8,7 mil. Kč. Ve sledovaném období bylo zaznamenáno šest požárů se škodou 1 mil. Kč a vyšší, což je v porovnání s předcházejícím rokem o tři méně. Přímá škoda požárů se škodou 1 mil. Kč a vyšší činila 16,3 mil. Kč. Celková škoda u požárů za první



čtvrtletí roku 2020 se oproti předchozímu roku mírně snížila, a to o 3,7mil. Kč. Nejvyšší přímé škody byly zaznamenány u požárů odpadů a odpadních produktů (8,9 mil. Kč), rodinných domů (2,7 mil. Kč) a dopravních prostředků, včetně pracovních strojů (2,7 mil. Kč). Nejčastěji hořelo v měsíci březnu (86 x = 43,2 %), nejméně pak v únoru (60 x = 24,9 %). Při požárech nedošlo k úmrtí osob.



## Dopravní nehody



Dopravních nehod s účastí jednotek PO dislokovaných na území Olomouckého kraje eviduje HZS OLK 286, což je o 4 události méně, než ve srovnatelném období roku 2019.

Při těchto událostech došlo k usmrcení 8 osob a zranění 179 osob. V souvislosti s dopravními nehodami zasahující jednotky PO zachránily 180 osob a evakovaly 536 osob.

## Úniky nebezpečných chemických látek

Do této skupiny událostí spadají případy, které jakkoli souvisí s nežádoucím uvolněním nebezpečných chemických látek. Zejména se jedná o úniky plynů, ropných látek a jiných nebezpečných kapalin.

Počet událostí ve srovnání s předchozím rokem vzrostl, kdy za první čtvrtletí 2020 vzniklo 72 událostí a v roce 2019 jich bylo 69. Nejčastěji hasiči vyjížděli k odstraňování úniků ropných produktů (zejména po krádežích PHM nebo technických závadách na vozidlech). Těchto událostí bylo zaznamenáno 34. Druhý nejčastější podtyp, ke kterému jednotky vyjížděly, byl únik plynů (31 událostí).



## Technické havárie



Ve sledovaném období nedošlo k významnému nárůstu počtu událostí technického charakteru. Počet událostí ve srovnatelném období roku 2019 byl 1 111. V roce 2020 těchto událostí bylo 1 109. Zvýšený počet zásahů byl způsoben vznikem plošných událostí v souvislosti s přírodními vlivy (vichřice, sněhová kalamita) a pandemií COVID-19.

Při technických událostech bylo v průběhu roku zachráněno 251 osob, což bylo oproti stejnému období předešlého roku o 11 více. V této souvislosti se zasahující hasiči setkali se 96 zraněnými osobami a bylo usmrceno 19 osob.

## Plané poplachy

Počet planých poplachů se oproti roku 2018 lišil o 11 událostí, vzrostl na hodnotu 91.

## 2 Události v Olomouckém kraji v 1. čtvrtletí roku 2020

### 2.1 Přehled počtu událostí v územních odborech dle typů událostí \*)

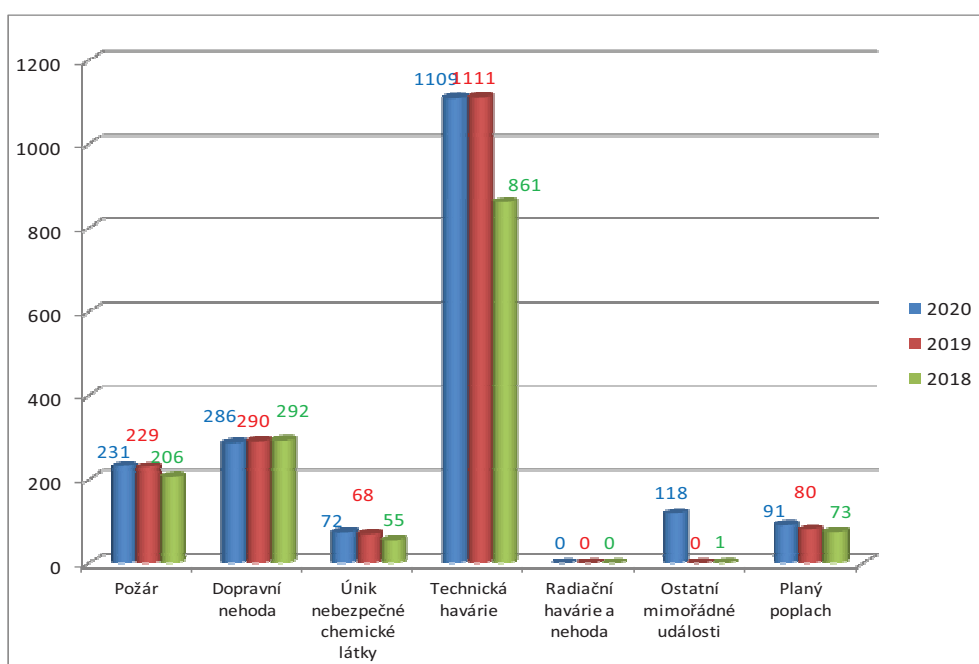
Typ události	Podtyp události	Jeseník		Olomouc		Prostějov		Přerov		Šumperk	
		2019	2020	2019	2020	2019	2020	2019	2020	2019	2020
		<b>Požár</b>	P - s účastí JPO	23	20	92	82	31	38	46	43
	P - bez účasti JPO	0	0	3	2	2	2	1	1	2	0
	DN - silniční	23	15	100	104	54	39	53	58	44	58
	DN - silniční hromadná	0	0	1	0	1	1	0	0	0	0
	DN - železniční	2	0	6	5	2	0	2	2	1	2
	DN - letecká	0	0	0	0	0	0	0	0	0	0
	DN - ostatní	0	0	0	1	0	0	1	0	0	1
	UNL - plynu / aerosolu	0	3	12	12	6	4	4	6	2	6
	UNL - kapaliny (mimo rop. prod.)	0	0	1	2	1	1	0	1	0	2
	UNL - ropných produktů	2	5	16	9	13	7	2	4	9	9
	UNL - pevné látky	0	0	0	1	0	0	0	0	0	0
	UNL - ostatní	0	0	0	0	0	0	0	0	0	0
	TH - technická havárie	0	0	0	0	0	0	0	0	0	0
	TH - technická havárie	0	0	0	0	0	0	0	0	0	0
	TH - technická pomoc	89	109	404	369	115	143	150	180	281	233
	TH - technologická pomoc	0	0	0	0	0	0	0	0	0	0
	TH - ostatní pomoc	8	12	14	14	11	13	22	15	17	21
	Radiační havárie a nehoda	0	0	0	0	0	0	0	0	0	0
	Ostatní mimořádné události	0	9	0	49	0	11	0	28	0	21
	Planý poplach	6	7	29	42	11	14	19	16	15	12
	<b>Události celkem</b>	<b>153</b>	<b>180</b>	<b>678</b>	<b>692</b>	<b>247</b>	<b>273</b>	<b>300</b>	<b>354</b>	<b>400</b>	<b>408</b>

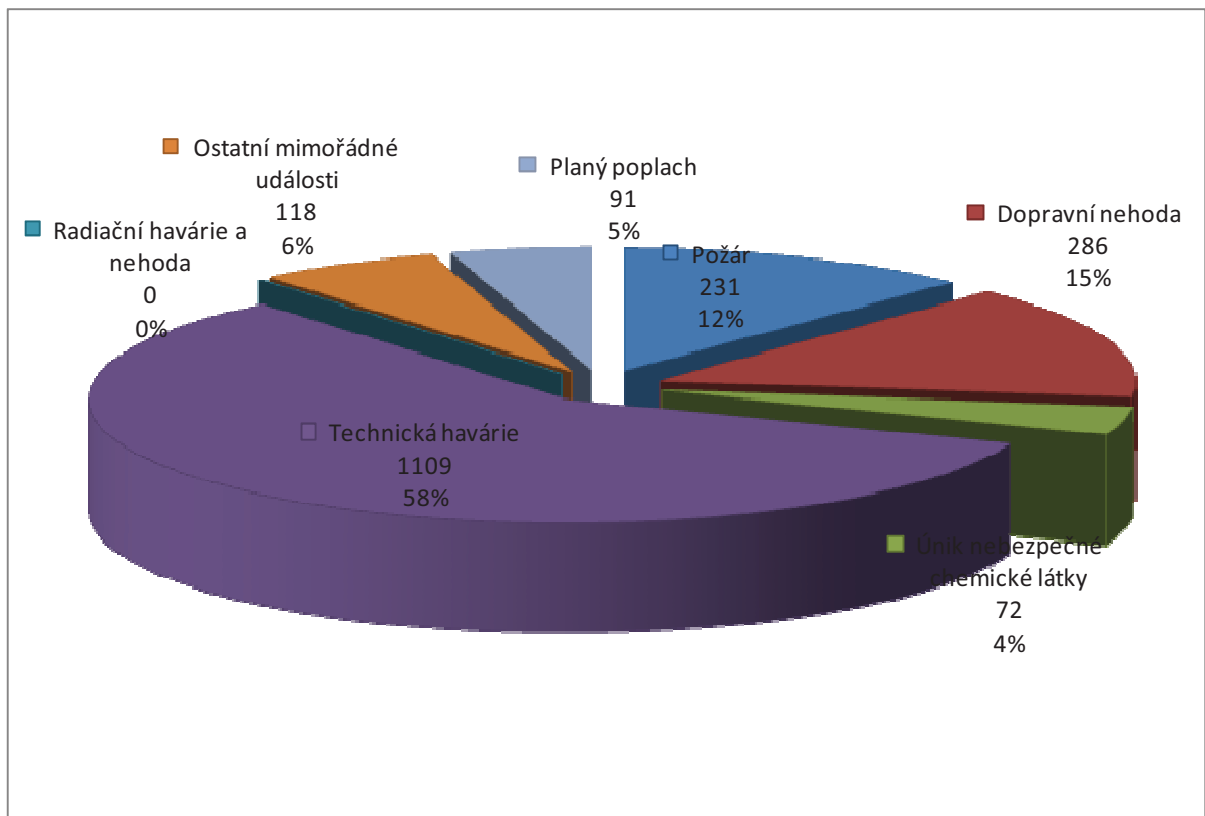
\*) Událost (mimořádná událost) je škodlivé působení sil a jevů vyvolaných činností člověka, přírodními vlivy, a také havárie, které ohrožují život, zdraví, majetek nebo životní prostředí a vyžadují provedení záchranných a likvidačních prací

## 2.2 Srovnání počtu událostí v 1. čtvrtletí roku 2020, 2019 a 2018

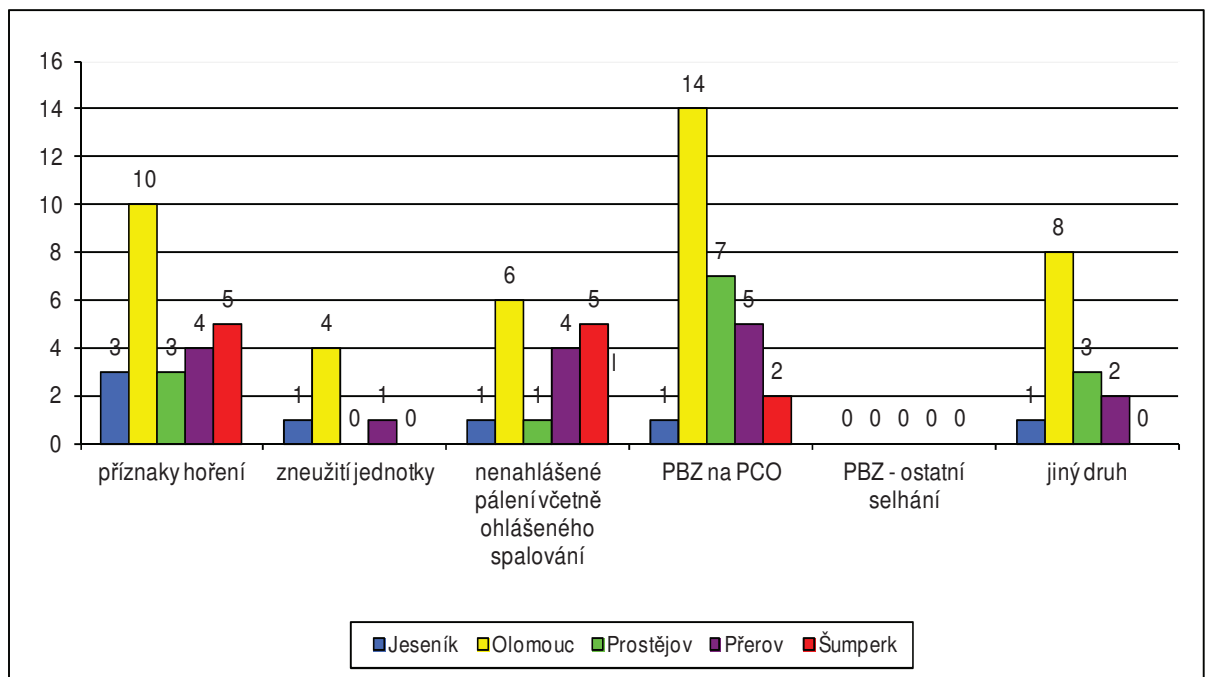
Typ události	Podtyp události	Sledované období		
		2020	2019	2018
<b>POŽÁR (P)</b>		<b>231</b>	<b>229</b>	<b>206</b>
	Požár	226	221	201
	Požár bez účasti JPO	5	8	5
<b>DOPRAVNÍ NEHODA (DN)</b>		<b>286</b>	<b>290</b>	<b>292</b>
	Dopravní nehoda silniční	274	274	273
	Dopravní nehoda silniční hromadná	1	2	4
	Dopravní nehoda železniční (vč. metra)	9	13	14
	Dopravní nehoda letecká	0	0	0
	Dopravní nehoda - ostatní	2	1	1
<b>ÚNIK NEBEZPEČNÝCH CHEM LÁTEK (UNL)</b>		<b>72</b>	<b>68</b>	<b>55</b>
	Únik plynu/aerosolu	31	24	14
	Únik kapaliny (mimo ropných produktů)	6	2	4
	Únik ropných produktů	34	42	34
	Únik pevné látky	1	0	1
	Únik nebezpečné chem. látky - ostatní	0	0	2
<b>TECHNICKÁ HAVÁRIE (TH)</b>		<b>1109</b>	<b>1111</b>	<b>861</b>
	Technická havárie	0	0	0
	Technická pomoc	1034	1039	797
	Technologická pomoc	0	0	0
	Ostatní pomoc	75	72	64
<b>RADIAČNÍ HAVÁRIE A NEHODA (RHN)</b>		<b>0</b>	<b>0</b>	<b>0</b>
<b>OSTATNÍ MIMOŘÁDNÉ UDÁLOSTI (OMU)</b>		<b>118</b>	<b>0</b>	<b>1</b>
<b>PLANÝ POPLACH (PP)</b>		<b>91</b>	<b>80</b>	<b>73</b>
<b>Celkem</b>		<b>1907</b>	<b>1778</b>	<b>1488</b>

## 2.3 Grafické srovnání celkového počtu událostí dle typu událostí





#### 2.4 Počet a příčiny planých poplachů v územních odborech



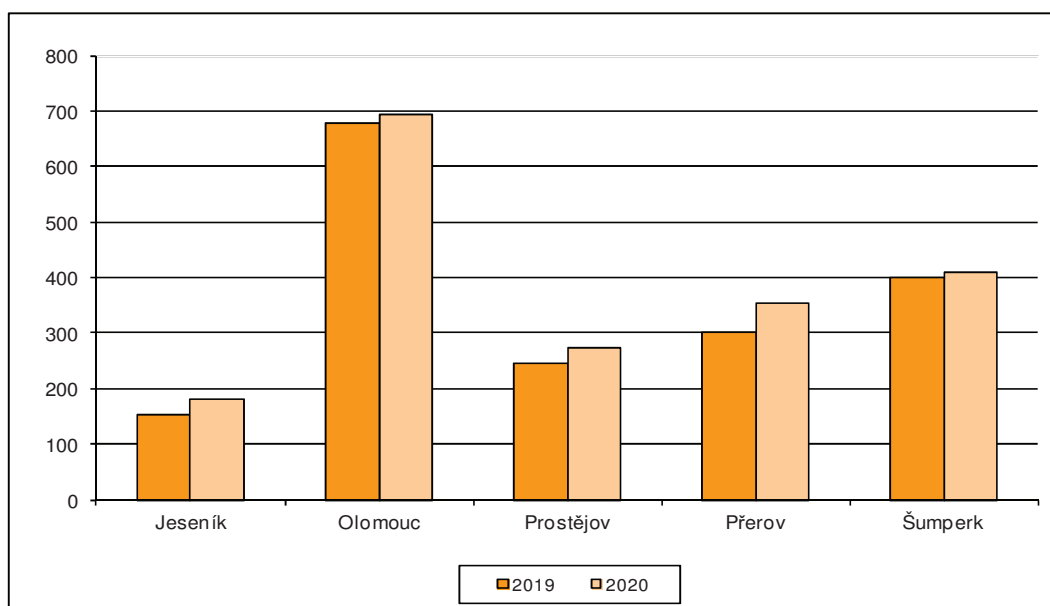


## 2.5 Srovnání počtu udál. v územních odborech v 1. čtvrtletí (2020, 2019)

2020	Územní odbor HZS OLK					Celkem
	Typ události	Jeseník	Olomouc	Prostějov	Přerov	
<b>Požár</b>	20	84	40	44	43	<b>231</b>
<b>Dopravní nehoda</b>	15	110	40	60	61	<b>286</b>
<b>Únik nebezpečné chemické látky</b>	8	24	12	11	17	<b>72</b>
<b>Technická havárie</b>	121	383	156	195	254	<b>1109</b>
<b>Radiační havárie a nehoda</b>	0	0	0	0	0	<b>0</b>
<b>Ostatní mimořádné události</b>	9	49	11	28	21	<b>118</b>
<b>Planý poplach</b>	7	42	14	16	12	<b>91</b>
<b>Událostí celkem</b>	<b>180</b>	<b>692</b>	<b>273</b>	<b>354</b>	<b>408</b>	<b>1907</b>
<b>Počet obyvatel</b>	<b>40189</b>	<b>232267</b>	<b>109346</b>	<b>132662</b>	<b>123145</b>	<b>637609</b>

2019	Územní odbor HZS OLK					Celkem
	Typ události	Jeseník	Olomouc	Prostějov	Přerov	
<b>Požár</b>	23	95	33	47	31	<b>229</b>
<b>Dopravní nehoda</b>	25	107	57	56	45	<b>290</b>
<b>Únik nebezpečné chemické látky</b>	2	29	20	6	11	<b>68</b>
<b>Technická havárie</b>	97	418	126	172	298	<b>1111</b>
<b>Radiační havárie a nehoda</b>	0	0	0	0	0	<b>0</b>
<b>Ostatní mimořádné události</b>	0	0	0	0	0	<b>0</b>
<b>Planý poplach</b>	6	29	11	19	15	<b>80</b>
<b>Událostí celkem</b>	<b>153</b>	<b>678</b>	<b>247</b>	<b>300</b>	<b>400</b>	<b>1778</b>
<b>Počet obyvatel</b>	<b>40189</b>	<b>232267</b>	<b>109346</b>	<b>132662</b>	<b>123145</b>	<b>637609</b>

## 2.6 Grafické srovnání počtu událostí v územních odborech v 1. čtvrtletí (2020, 2019)



## 2.7 Údaje o počtu evakuovaných, zachráněných, usmrcených a zraněných osobách u událostí v územních odborech

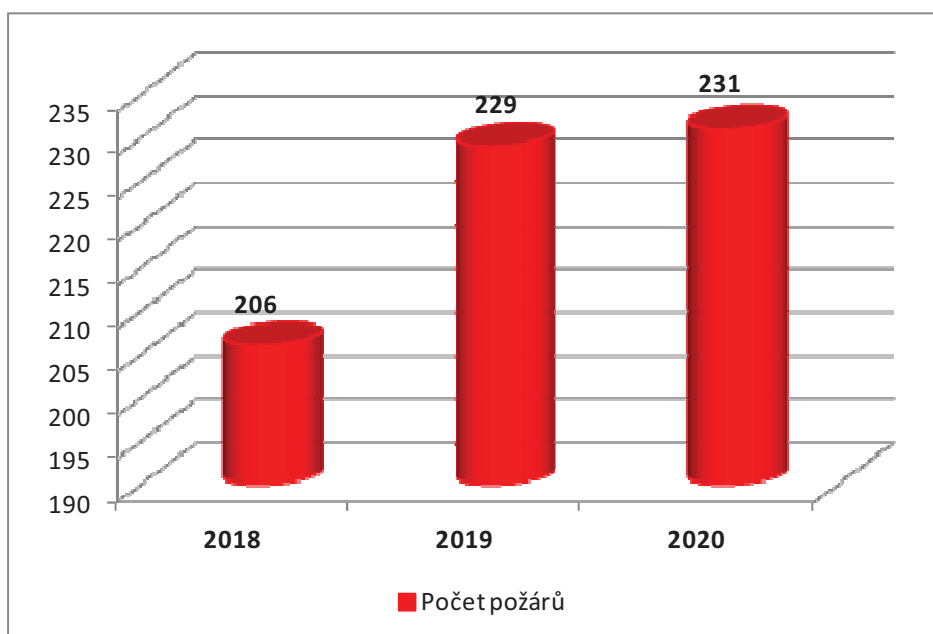
Územní odbor	Počet událostí	Usmrceno	Zraněno	Evakuováno	Zachráněno
Jeseník	173	1	18	2	31
Olomouc	700	11	112	2200	176
Prostějov	273	2	55	5	80
Přerov	349	7	62	75	86
Šumperk	412	7	62	138	88
<b>Celkem</b>	<b>1907</b>	<b>28</b>	<b>309</b>	<b>2420</b>	<b>461</b>

## 2.8 Základní informace o požárech

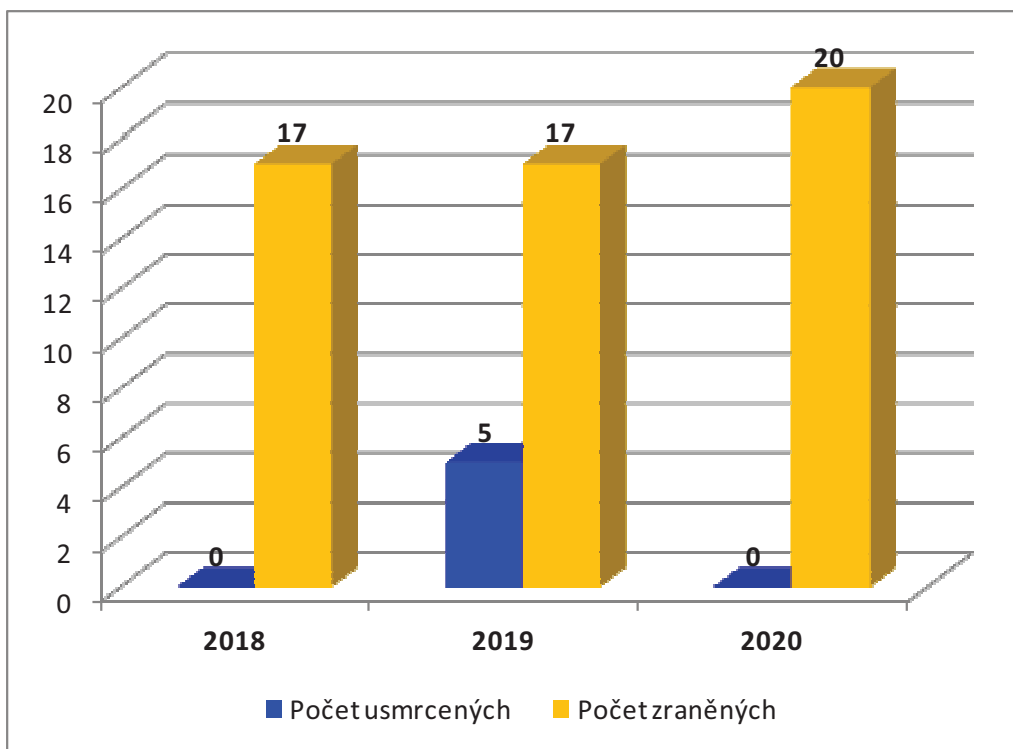
### 2.8.1 Srovnání základních ukazatelů o požárech za poslední 3 roky

Základní údaje o požárech	2018	2019	2020	Průměr za 3 roky
Počet požárů	206	229	231	222
Přímá škoda v tis. Kč	62 403,10	29 255,20	25 524,80	39 061,03
Uchráněné hodnoty v tis. Kč	77 195,20	134 541,60	97 979,80	103 238,87
Počet usmrcených	0	5	0	2
Počet zraněných	17	17	20	18
- z toho příslušníků HZS ČR	4	15	1	7
Počet evakuovaných	76	84	1261	474
Počet zachráněných	10	25	12	16

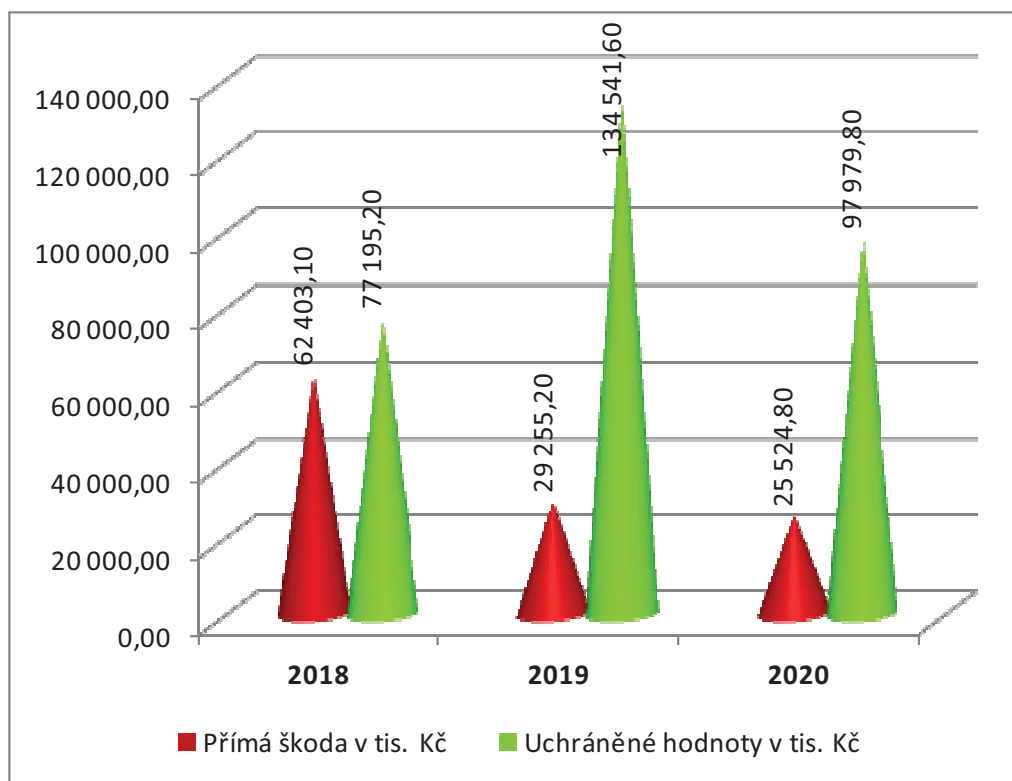
### 2.8.2 Grafické srovnání požárů za poslední 3 roky



### 2.8.3 Grafické srovnání počtu usmrcených a zraněných za poslední 3 roky



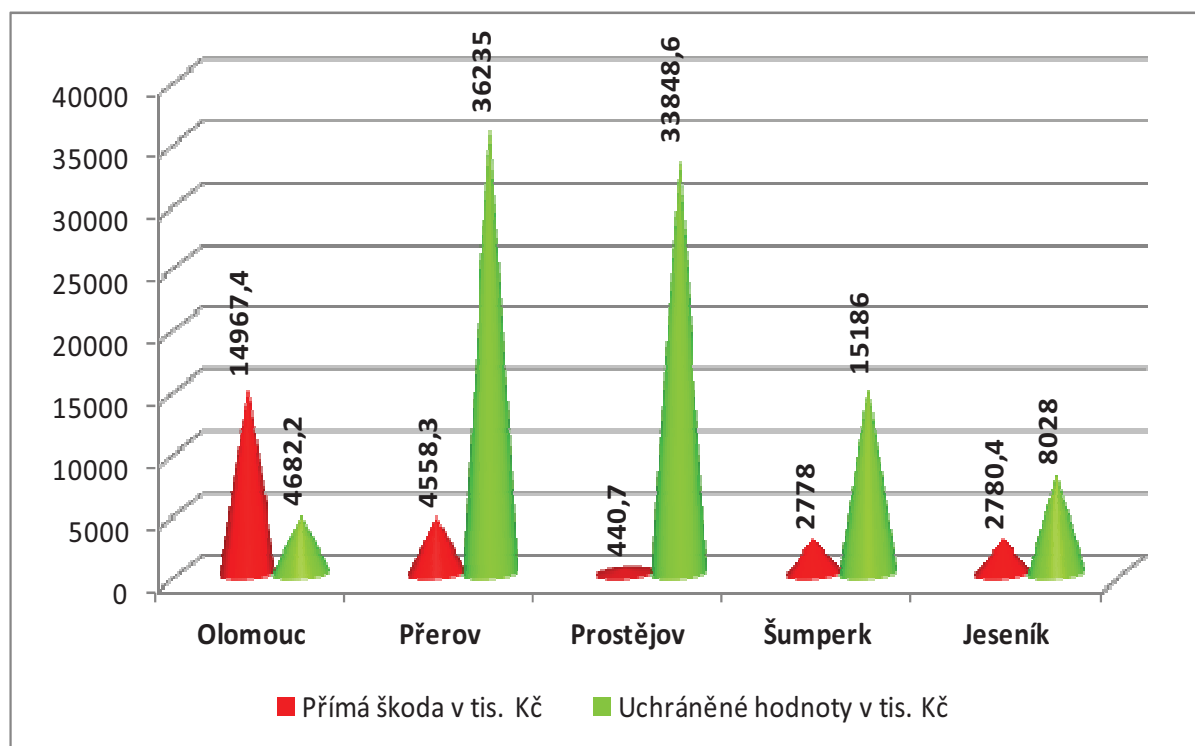
### 2.8.4 Grafické srovnání přímých škod a uchráněných hodnot za poslední 3 roky



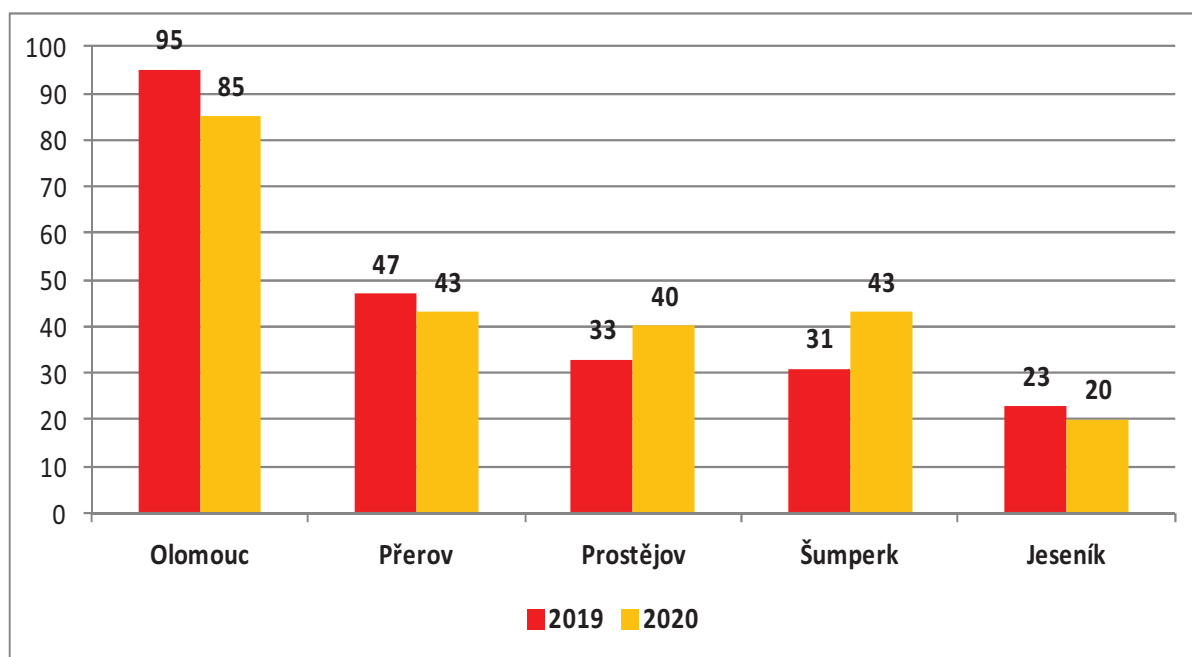
## 2.8.5 Podíl územních odborů na základních ukazatelích o požárech

Základní údaje o požárech	Olomouc	Přerov	Prostějov	Šumperk	Jeseník	Celkem
Počet požárů	85	43	40	43	20	231
Přímá škoda v tis. Kč	14967,4	4558,3	440,7	2778	2780,4	25525
Uchráněné hodnoty v tis. Kč	4682,2	36235	33848,6	15186	8028	97980
Počet usmrcených	0	0	0	0	0	0
Počet zraněných	11	3	0	3	3	20
- z toho příslušníků HZS ČR	0	0	0	0	1	1
Počet evakuovaných	1183	10	0	66	2	1261
Počet zachráněných	7	2	0	1	2	12

## 2.8.6 Grafické srovnání přímých škod a uchráněných hodnot způsobených požáry v územních odborech



## 2.8.7 Grafické srovnání počtu požárů v územních odborech (2019, 2020)



## 2.8.8 Požáry dle příčiny

Příčina	Územní odbory HZS OLK					CELEKM
	Olomouc	Přerov	Prostějov	Šumperk	Jeseník	
Neobjasněno, v šetření	17	6	1	5	0	29
Úmysl, děti	29	5	12	6	4	56
Nedbalost	16	24	16	9	7	72
Komíny	13	3	5	11	4	36
Topidla	0	1	0	0	0	1
Technické závady	9	4	6	11	5	35
Samovznícení	0	0	0	0	0	0
Výbuchy	0	0	0	0	0	0
Manipulace s hořlavinami	0	0	0	1	0	1
Jiné příčiny	1	0	0	0	0	1
<b>Celkem</b>	<b>85</b>	<b>43</b>	<b>40</b>	<b>43</b>	<b>20</b>	<b>231</b>



## 2.8.9 Požáry dle objektu vzniku

Objekty dle vzniku	Počet požárů	Podíl v %	Přímá škoda v tis. Kč	Počet usmrcených	Počet zraněných
Budovy pro zdravotnictví	0	0	0	0	0
Budovy pro služby a osobní hygienu	0	0	0	0	0
Budovy pro výchovu, vědu a výzkum	2	0,87	350	0	1
Budovy pro kulturu, osvětu a tělovýchovu	1	0,43	500	0	0
Budovy administrativní	0	0	0	0	0
Budovy pro společné ubytování a rekreaci	3	1,3	770	0	0
Budovy pro obchod a veřejné stravování	5	2,16	1765	0	4
Budovy pro sociální zabezpečení	0	0	0	0	0
Historické a církevní budovy a objekty	0	0	0	0	0
Bytový fond domovní	17	7,36	2091	0	8
Rodinné domky	42	18,18	2656	0	3
Ostatní budovy pro bydlení	0	0	0	0	0
Budovy a haly pro výrobu a služby	8	3,46	2207,1	0	1
Energetické výrobní budovy a budovy VH	1	0,43	423,2	0	0
Budovy pro dopravu a spoje	0	0	0	0	0
Budovy pro garážování a údržbu vozidel	1	0,43	0	0	0
Jednouúčelové budovy pro skladování	3	1,3	810	0	0
Budovy pro živočišnou a rostlinnou výrobu	1	0,43	35	0	0
Budovy pro skladování zeměděln. produktů	1	0,43	0	0	0
Objekty mimo budov	2	0,87	20	0	0
Objekty mimo budov v zemědělství	0	0	0	0	0
Budovy a objekty ve výstavbě a generální	1	0,43	1	0	0
Opuštěné a demoliční budovy a objekty	5	2,16	0	0	0
Provizoria a účelové objekty u budov	11	4,76	2005	0	1
Dopravní prostředky a pracovní stroje	28	12,12	2659	0	0
Garáže /mimo budov/	1	0,43	100	0	0
Komunikace	6	2,6	0	0	0
Zemědělské plochy	1	0,43	0	0	0
Lesy	11	4,76	109,2	0	0
Volné a skladovací plochy mimo budovu	23	9,96	1	0	0
Odpady a odpadní produkty	47	20,35	8960,3	0	0
Ostatní a nezatříděné	10	4,33	62	0	1
<b>Celkem</b>	<b>231</b>	<b>99,98</b>	<b>25524,8</b>	<b>0</b>	<b>19</b>

## 2.9 Základní informace o požárech, u kterých došlo ke škodě na majetku 1 mil. Kč a vyšší

### 2.9.1 Požáry u kterých došlo k usmrcení osob

Datum	Objekt	Okres	Obec	Přímá škoda /tis.Kč/	Uchráněno /tis. Kč/	Příčina
0	0	0	0	0	0	U požárů nedošlo k usmrcení.

### 2.9.2 Požáry se škodou 1 mil. Kč a vyšší

V průběhu sledovaného období roku 2020 došlo k 6 požárům, u kterých vznikla přímá škoda ve výši 1 mil. Kč a vyšší. U těchto požárů byla průběžná výše přímých škod stanovena na 16,3 mil. Kč, přičemž jednotky PO svým zásahem uchránily hodnoty ve výši 9,4 mil. Kč. Bližší informace o jednotlivých požárech jsou uvedeny v příloze.

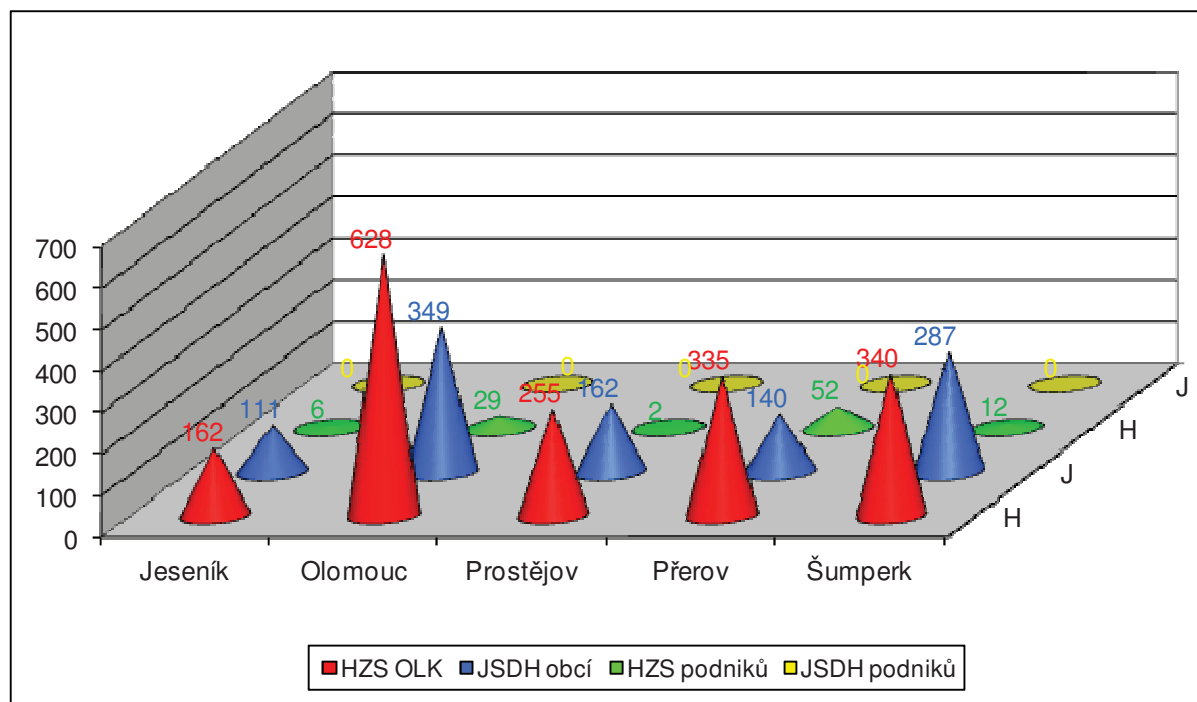
Datum	Objekt	Okres	Obec	Přímá škoda /tis.Kč/	Uchráněno /tis. Kč/	Příčina
31.3.2020	drtič, dřevní odpad	Olomouc	Suchonice	8 790	0	v šetření
30.3.2020	šicí dílna	Přerov	Lipník n/B	1 500	5 500	v šetření
12.3.2020	byt	Olomouc	Uničov	1 500	350	elek. Iniciátor
20.2.2020	rodinný dům	Jeseník	Zlaté Hory	1 500	2 000	jiskra z topidla
13.2.2020	přesálí kina	Olomouc	Olomouc	1 500	0	v šetření
8.1.2020	rodinný dům, autodílna	Přerov	Lobodice	1 500	1 500	činnost mechanika

## 2.10 Zásahová činnost jednotek v Olomouckém kraji

### 2.10.1 Počty zásahů jednotek PO dislokovaných na územních odborech podle Kategoríí \*)

Územní odbor	Počet zásahů				Celkem
	HZS OLK	JSDH obcí	HZS podniků	JSDH podniků	
<b>Jeseník</b>	162	111	6	0	<b>279</b>
<b>Olomouc</b>	628	349	29	0	<b>1006</b>
<b>Prostějov</b>	255	162	2	0	<b>419</b>
<b>Přerov</b>	335	140	52	0	<b>527</b>
<b>Šumperk</b>	340	287	12	0	<b>639</b>
<b>OLK celkem</b>	<b>1720</b>	<b>1049</b>	<b>101</b>	<b>0</b>	<b>2870</b>

### 2.10.2 Grafické srovnání počtu zásahů jednotek PO dislokovaných na územních odborech dle kategorií

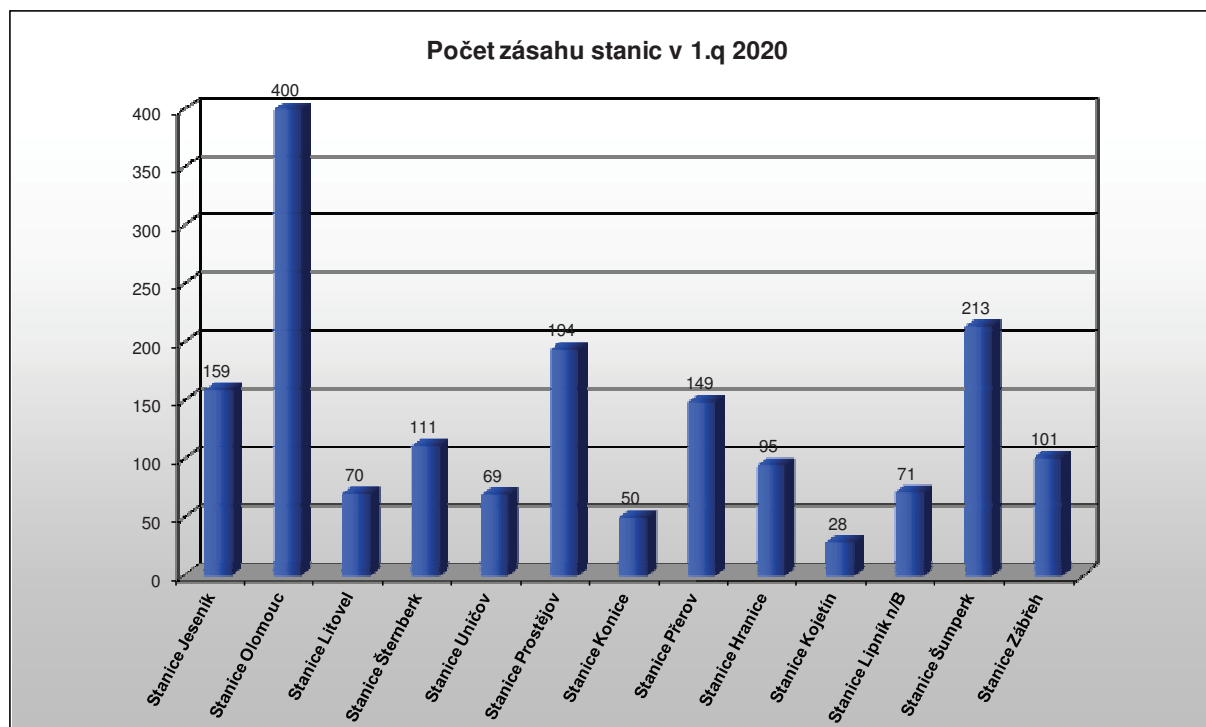


\*) Zásah – záchranné práce vedoucí k odvrácení nebo omezení bezprostředního působení rizik vzniklých mimořádnou událostí, zejména ve vztahu k ohrožení života, zdraví, majetku nebo životního prostředí, a vedoucí k přerušení jejich příčin.

## 2.10.3 Přehled počtu zásahů jednotek PO dislokovaných na území OLK kategorie JPO I

Územní odbor	Stanice	Typ události							Počet zásahů
		Požár	Dopravní nehoda	Únik neb. chem. látky	Technická havárie	Radiační havárie a nehoda	Ostatní mim.ořád. události	Planý poplach	Celkem
Jeseník	Stanice Jeseník	20	15	8	100	0	9	7	159
	Celkem	20	15	8	100	0	9	7	159
Olomouc	Stanice Olomouc	59	70	21	209	0	8	33	400
	Stanice Litovel	12	16	1	41	0	0	0	70
	Stanice Šternberk	12	20	5	63	0	1	10	111
	Stanice Uničov	14	9	3	43	0	0	0	69
	Celkem	97	115	30	356	0	9	43	650
Prostějov	Stanice Prostějov	33	35	11	93	0	11	11	194
	Stanice Konice	7	7	0	33	0	0	3	50
	Celkem	40	42	11	126	0	11	14	244
Přerov	Stanice Přerov	24	27	6	81	0	4	7	149
	Stanice Hranice	11	19	5	55	0	0	5	95
	Stanice Kojetín	4	1	3	19	0	0	1	28
	Stanice Lipník n/B	9	20	1	32	0	4	5	71
	Celkem	48	67	15	187	0	8	18	343
Šumperk	Stanice Šumperk	27	37	8	127	0	5	9	213
	Stanice Zábřeh	17	23	8	50	0	0	3	101
	Celkem	44	60	16	177	0	5	12	314
<b>Celkem zásahů</b>		<b>249</b>	<b>299</b>	<b>80</b>	<b>946</b>	<b>0</b>	<b>42</b>	<b>94</b>	<b>1710</b>

## 2.10.4 Grafické porovnání počtu zásahů jednotek kategorie JPO I



## 2.10.5 Přehled počtu zásahů jednotek PO dislokovaných na území OLK kategorie JPO II, III

Územní odbor	Stanice	Typ události							Počet zásahů
		Požár	Dopravní nehoda	Únik neb. chem. látky	Technická havárie	Radiační a ostatní mimořád. události	Planý poplach	Zpráva o činnosti	Celkem
Jeseník	Bernartice	1	0	0	0	0	0	0	1
	Bělá p/P	0	1	0	3	0	0	0	4
	Bílá Voda	2	0	0	0	0	0	0	2
	Česká Ves	5	0	0	4	0	1	0	10
	Javorník	2	1	0	10	0	0	0	13
	Jeseník	3	0	0	1	0	0	0	4
	Lipová-lázně	0	0	0	1	0	0	0	1
	Mikulovice	5	0	0	5	0	2	0	12
	Skorošice	1	1	0	0	0	0	0	2
	Vápenná	0	2	0	3	0	0	0	5
	Vidnava	1	0	0	0	0	0	0	1
	Zlaté Hory	3	0	0	10	0	1	0	14
	Žulová	3	7	0	8	0	0	0	18
	Bohuňovice	7	5	1	3	0	2	0	18
	Bouzov	2	0	0	6	0	0	0	8
Olomouc	Doloplazy	2	0	0	2	0	0	0	4
	Domašov n/B	1	2	0	4	0	0	0	7
	Dolany	3	2	1	3	0	3	0	12
	Dub n/M	3	3	0	1	0	0	0	7
	Dlouhá Loučka	0	1	0	2	0	0	0	3
	Hlubočky	0	0	0	10	0	4	1	15
	Náměšť n/H	1	3	0	0	0	11	0	15
	Senice n/H	4	9	0	9	0	13	0	35
	Slavětín	0	0	0	2	0	0	0	2
	Třebčín	0	0	0	0	0	3	0	3
	Troubelice	5	0	0	2	0	0	1	8
	Tršice	3	1	0	1	0	1	0	6
	Tři Dvory	1	2	0	1	0	4	0	8
	Velký Újezd	1	6	0	6	0	2	0	15
	Velká Bystřice	3	2	0	6	0	4	0	15
	Velký Týnec	1	3	1	2	0	3	1	11
	Uničov	3	0	0	7	0	8	3	21
	Huzová	0	0	0	4	0	0	0	4
	Mor. Beroun	1	4	0	9	0	4	0	18
	Olomouc	10	1	0	2	0	4	0	17
Prostějov	Brodek u Ko.	2	0	0	4	0	1	0	7
	Brodek u Pv	2	3	0	7	0	2	0	14
	Drahany	1	0	0	0	0	0	0	1
	Hvozď	1	0	0	1	0	1	0	3
	Kladky	0	1	0	0	0	0	0	1
	Konice	1	0	0	1	0	0	0	2
	Kostelec n/H	1	5	0	3	0	2	0	11



	Němčice n/H	0	1	2	3	0	0	0	6
	Nezamyslice	0	0	0	1	0	0	0	1
	Olšany u Pv	0	2	2	6	0	0	1	11
	Plumlov	1	0	0	2	0	0	0	3
	Protivanov	2	0	0	7	0	0	1	10
	Přemyslovice	3	0	0	3	0	0	0	6
	Ptení	3	0	0	3	0	0	0	6
	Rozstání	1	0	0	4	0	0	1	6
	Určice	2	1	0	1	0	0	0	4
	Vrahovice	4	3	0	3	0	2	0	12
Přerov	Bělotín	1	1	0	2	0	0	0	4
	Brodek u Př.	1	0	0	3	0	0	0	4
	Dřevohostice	1	3	0	3	0	0	0	7
	Hor. Moštěnice	0	1	0	0	0	0	0	1
	Horní Újezd	0	1	0	0	0	0	0	1
	Hranice	3	5	0	0	0	0	0	8
	Hustopeče n/B	0	0	0	2	0	0	0	2
	Jindřichov	1	1	0	1	0	0	0	3
	Kojetín	0	0	0	1	0	0	0	1
	Lipník n/B	1	0	0	0	0	2	1	4
	Opatovice	2	1	0	3	0	2	0	8
	Osek n/B	2	1	0	3	0	0	2	8
	Potštát	1	2	0	2	0	0	0	5
	Přerov	6	0	0	5	0	2	6	19
	Radslavice	2	2	0	0	0	0	0	4
	Střítež n/L	1	0	0	1	0	0	0	2
	Tovačov	2	2	0	3	0	1	1	9
	Troubky	2	2	0	1	0	0	0	5
Veselíčko	2	2	0	4	0	0	0	8	
Šumperk	Bludov	3	1	0	3	0	1	0	8
	Branná	0	0	0	2	0	0	0	2
	Bratrušov	1	0	0	2	0	1	0	4
	Dlouhomilov	2	0	0	1	0	0	0	3
	Hanušovice	2	7	0	16	0	5	0	30
	Hoštejn	0	1	0	0	0	0	0	1
	Jedlí	1	0	0	4	0	0	0	5
	Jindřichov	0	1	0	2	0	1	0	4
	Libina	1	1	0	5	0	1	0	8
	Loštice	2	5	0	11	0	0	1	19
	Loučná n/D	0	2	0	5	0	1	0	8
	Lukavice	3	0	0	0	0	0	0	3
	Mohelnice	4	14	4	33	0	2	6	63
	Nový Malín	6	0	0	7	0	2	0	15
	Oskava	1	0	1	3	0	0	0	5
	Rohle	0	0	0	2	0	0	0	2
	Ruda n/M	1	0	0	2	0	5	0	8
	Staré Město	0	1	0	9	0	2	1	13
Štítý	2	3	0	4	0	1	0	10	
Temenice	7	0	0	4	0	12	9	32	
Úsov	1	0	1	2	0	0	0	4	
<b>Celkem zásahů</b>		<b>166</b>	<b>132</b>	<b>13</b>	<b>327</b>	<b>0</b>	<b>119</b>	<b>36</b>	<b>793</b>

## 2.10.6 Přehled počtu zásahů jednotek PO dislokovaných na území OLK kategorie JPO IV-VI

Územní odbor	Stanice	Typ události							Počet zásahů
		Požár	Dopravní nehoda	Únik neb. chem. látky	Technická havárie	Ostatní mimořádné události	Planý poplach	Zpráva o činnosti	Celkem
Jeseník	Černá Voda	1	0	0	3	0	0	0	4
	Písečná	1	0	0	2	0	0	0	3
	Supíkovice	1	0	0	1	0	0	0	2
	Uhelná	0	0	0	3	0	0	0	3
	Vlčice u Je.	1	0	0	4	0	0	2	7
	Kobylá	1	0	0	1	0	0	0	2
	Bílý Potok	1	0	0	0	0	0	0	1
	Široký Brod	1	0	0	0	0	1	0	2
	Tomíkovice	1	0	0	0	0	0	0	1
Olomouc	Babice	2	0	0	0	0	0	0	2
	Bílá Lhota	1	0	0	0	0	0	0	1
	Bílsko	0	0	0	0	0	1	0	1
	Bělkovice-Lašťany - H	3	0	0	4	0	3	3	13
	Břevenec	0	0	0	1	0	0	0	1
	Křelov-Břuchotín	0	0	0	1	0	0	0	1
	Daskabát	1	0	0	0	0	0	0	1
	Droždín	0	0	0	1	0	0	0	1
	Drahanovice	0	0	0	1	0	1	0	2
	Grygov	0	1	0	2	0	1	1	5
	Hraničné Petr.	0	0	0	3	0	0	0	3
	Horka n/M	1	0	0	1	0	0	0	2
	Chomoutov	1	0	0	3	0	0	0	4
	Cholina	0	0	0	0	0	2	0	2
	Jívová	0	0	0	7	0	0	0	7
	Ješov	0	0	0	3	0	1	0	4
	Lošov	0	0	0	1	0	0	0	1
	Luběnice	0	0	0	1	0	0	0	1
	Majetín	1	0	0	1	0	0	1	3
	Mladeč	0	0	0	1	0	0	0	1
	Nová Hradečná	1	0	0	1	0	1	0	3
	Přovice	0	0	0	0	0	1	0	1
	Přáslavice	0	0	0	1	0	1	0	2
	Rataje	0	0	0	1	0	0	0	1
	Skrbeň	0	0	0	1	0	1	0	2
	Senička	0	0	0	1	0	0	0	1
	Střelice	0	0	0	0	0	2	0	2
	Suchonice	1	0	0	0	0	0	0	1
	Štarnov	0	0	0	0	0	1	0	1
	Šumvald	1	0	0	0	0	1	0	2
	Štěpánov	1	0	0	0	0	0	0	1
	Těšetice	0	0	0	1	0	0	0	1
	Trusovice	0	0	0	0	0	1	0	1

	Vacanovice	1	0	0	0	0	0	0	1
	Újezd	0	0	0	0	0	2	1	3
	Ústín	0	0	0	0	0	1	0	1
	Norberčany	0	1	0	0	0	0	0	1
Prostějov	Bedihošť	1	0	0	1	0	0	0	2
	Bílovice	0	0	0	1	0	1	0	2
	Čechy p/K	0	0	0	1	0	1	0	2
	Čelčice	0	0	0	1	0	0	0	1
	Čelechovice n/H	0	0	0	1	0	0	0	1
	Dobromilice	0	0	0	1	0	0	0	1
	Dřevnovice	0	0	0	1	0	0	0	1
	Horní Štěpánov	0	0	0	7	0	0	0	7
	Hrubčice	0	0	0	1	0	1	0	2
	Krumsín	1	0	0	0	0	0	0	1
	Laškov	0	0	0	3	0	2	0	5
	Lipová	1	0	0	0	0	0	0	1
	Ludmírov	1	0	0	0	0	1	4	6
	Niva	0	0	0	2	0	0	0	2
	Otaslavice	0	0	0	2	0	1	0	3
	Prostějovičky	0	0	0	0	0	2	0	2
	Slatinky	0	0	0	0	0	1	0	1
	Stařechovice	0	0	0	1	0	0	0	1
	Stražisko	1	0	0	2	0	0	0	3
	Šubířov	0	0	0	0	0	1	0	1
	Tištín	0	0	0	1	0	0	0	1
	Vícov	1	2	0	1	0	0	0	4
	Vranovice-Kelčice	0	0	0	0	0	0	0	0
	Vrbátky	1	1	1	1	0	1	0	5
	Zdětín	0	0	0	1	0	0	0	1
	Želeč	1	0	1	0	0	0	0	2
	Skřípov	0	0	0	1	0	0	0	1
	Dzbel	0	0	0	0	0	1	0	1
	Nová Dědina	0	0	0	0	0	1	0	1
	Hrochov	0	0	0	3	0	0	0	3
	Seč	0	0	0	1	0	0	1	2
	Labutice	0	0	0	0	0	1	0	1
	Držovice	2	0	0	1	0	1	0	4
Mostkovice	1	0	0	3	0	0	0	4	
Žešov	1	0	0	0	0	0	0	1	
Alojzov	1	0	0	0	0	0	0	1	
Přerov	Beňov	1	0	0	0	0	0	0	1
	Býškovice	0	0	0	1	0	0	0	1
	Čekyně	0	0	0	1	0	1	0	2
	Dluhonice	1	0	0	0	0	0	1	2
	Dobrčice	0	1	0	0	0	0	0	1
	Drahotuše	0	0	0	1	0	0	0	1
	Hrabůvka	0	0	0	1	0	0	0	1
	Hradčany	1	0	0	0	0	0	0	1
	Jezernice	1	0	0	0	0	0	0	1
	Kokory	1	0	0	0	0	0	0	1
	Lazníky	1	0	0	0	0	0	0	1
	Lobodice	1	0	0	0	0	0	1	2

	Loučka	0	0	0	0	0	1	0	1
	Nelešovice	0	0	0	1	0	0	0	1
	Olšovec	1	0	0	0	0	0	0	1
	Oplocany	0	0	0	1	0	0	0	1
	Partutovice	0	0	0	3	0	0	0	3
	Penčice	1	0	0	0	0	0	0	1
	Prosenice	1	0	0	0	0	0	0	1
	Přestavky	0	0	0	1	0	0	0	1
	Rakov	0	0	0	1	0	0	0	1
	Rokytnice	1	0	0	0	0	0	0	1
	Sušice	0	0	0	1	0	0	0	1
	Týn n/Bečvou	0	0	0	1	0	0	0	1
	Uhřínov	0	0	0	1	0	0	0	1
	Ústí	1	0	0	0	0	0	0	1
	Valšovice	0	0	0	1	0	0	0	1
	Vinary	0	0	0	0	0	1	0	1
	Vlkoš	0	0	0	1	0	0	0	1
	Všechovice	0	0	0	1	0	1	0	2
	Výkleky	0	0	0	0	0	1	0	1
	Popůvky	0	0	0	1	0	0	0	1
	SŽDC Přerov	14	9	0	26	0	9	40	98
	Meopta a.s.	1	0	0	2	0	19	0	22
Šumperk	Bohdíkov	0	0	0	2	0	1	0	3
	Brníčko	1	0	1	0	0	0	0	2
	Drozdov	0	0	0	1	0	0	0	1
	Dubicko	1	0	0	1	0	0	0	2
	H. Studénky	2	0	0	0	0	0	0	2
	Hrabišín	0	0	0	1	0	0	0	1
	Chroměč	0	0	0	1	0	0	0	1
	Jakubovice	0	0	0	2	0	0	0	2
	Kamenná	0	0	0	1	0	1	0	2
	Klopina	0	0	0	4	0	0	0	4
	Lesnice	0	0	0	2	0	0	0	2
	Malá Morava	0	0	0	2	0	0	0	2
	Maletín	1	0	0	0	0	0	0	1
	Moravičany	0	0	0	3	0	1	0	4
	Olšany	0	0	0	3	0	0	0	3
	Palonín	0	0	0	0	0	1	0	1
	Pavlov	0	0	0	1	0	2	1	4
	Písařov	1	0	0	6	0	0	0	7
	Postřelmov	1	0	0	0	0	0	0	1
	Rapotín	0	0	0	2	0	0	0	2
	Rovensko	1	0	0	0	0	0	0	1
	Sobotín	1	0	0	3	0	1	1	6
	Svébohov	0	0	0	1	0	0	0	1
	Vikýřovice	0	0	0	1	0	0	0	1
	Vyšehoří	0	0	0	2	0	0	0	2
	Zborov	0	0	0	1	0	0	0	1
Zvole	1	0	0	0	0	0	0	1	
<b>Celkem zásahů</b>		<b>73</b>	<b>15</b>	<b>3</b>	<b>175</b>	<b>0</b>	<b>78</b>	<b>57</b>	<b>401</b>

## 2.10.7 Přehled počtu prověřovacích a taktických cvičení dle územních odborů

Prověřovací cvičení Typ události	Územní odbor					Celkem
	Jeseník	Olomouc	Prostějov	Přerov	Šumperk	
Požár	0	0	0	0	0	0
Dopravní nehoda	0	0	0	0	0	0
Únik nebezpečné chemické látky	0	0	0	0	0	0
Technická havárie	0	0	0	0	0	0
Radiační havárie a nehoda	0	0	0	0	0	0
Ostatní mimořádné události	0	0	0	0	0	0
<b>Celkem událostí</b>	<b>0</b>	<b>0</b>	<b>0</b>	<b>0</b>	<b>0</b>	<b>0</b>

Taktická cvičení Typ události	Územní odbor					Celkem
	Jeseník	Olomouc	Prostějov	Přerov	Šumperk	
Požár	0	0	0	1	0	1
Dopravní nehoda	0	0	0	1	0	1
Únik nebezpečné chemické látky	0	0	0	0	0	0
Technická havárie	0	0	0	0	0	0
Radiační havárie a nehoda	0	0	0	0	0	0
Ostatní mimořádné události	0	0	0	0	0	0
<b>Celkem událostí</b>	<b>0</b>	<b>0</b>	<b>0</b>	<b>2</b>	<b>0</b>	<b>2</b>

## 2.11 Zprávy o činnosti (ZOČ) - přehled

Typ JPO	ZOČ na území OLK	ZOČ mimo území OLK	Celkem
JPO I	18	0	18
JPO II-VI	100	31	131
<b>Celkem</b>	<b>118</b>	<b>31</b>	<b>149</b>
SŽDC Přerov	40	31	71

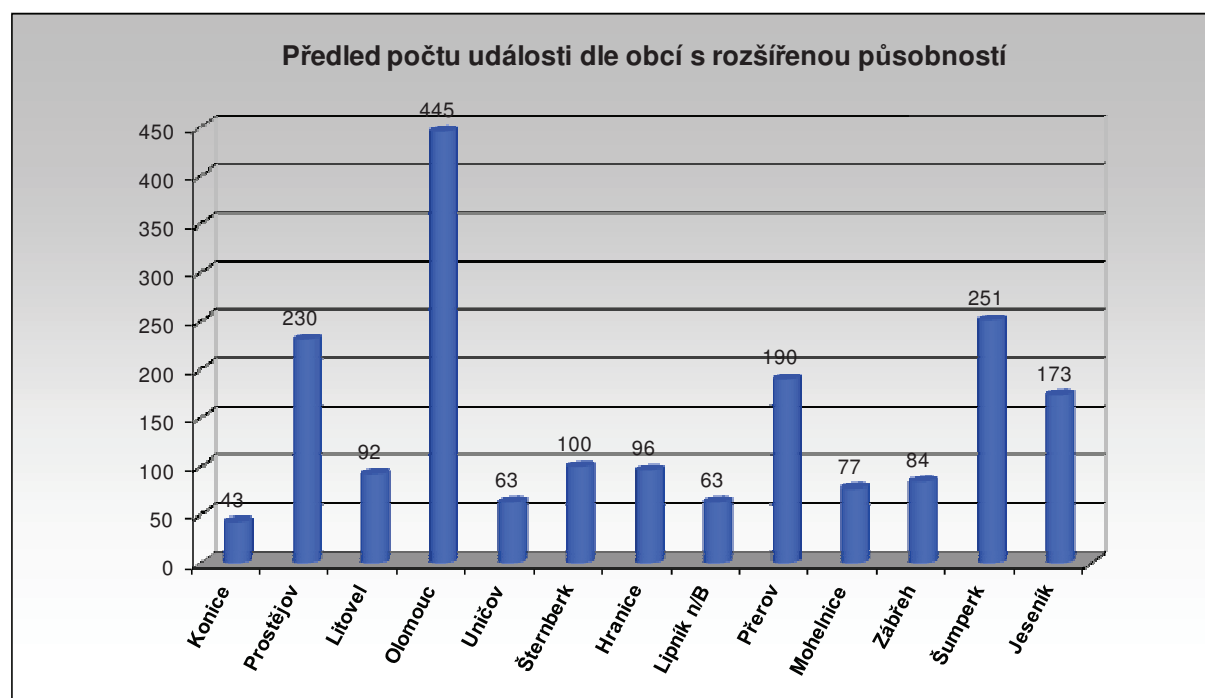


### 3 Události v obcích s rozšířenou působností (ORP) za 1. čtvrtletí roku 2020

#### 3.1 Přehled počtu událostí v ORP

ORP	Požár	Dopravní nehoda	Únik neb. chem. látek	Technická havárie	Ostatní mimořádné události	Celkem
Konice	6	5	0	30	2	43
Prostějov	34	36	12	125	23	230
Litovel	7	11	1	44	29	92
Olomouc	63	83	19	234	46	445
Uničov	10	6	1	36	10	63
Šternberk	5	12	3	70	10	100
Hranice	10	15	4	63	4	96
Lipník n/B	8	11	1	29	14	63
Přerov	25	30	6	100	29	190
Mohelnice	6	16	6	47	2	77
Zábřeh	13	13	3	49	6	84
Šumperk	24	33	8	163	23	251
Jeseník	20	15	8	119	11	173
<b>Celkem</b>	<b>231</b>	<b>286</b>	<b>72</b>	<b>1109</b>	<b>209</b>	<b>1907</b>

#### 3.2 Grafický přehled počtu událostí v ORP



### 3.3 Základní informace o požárech

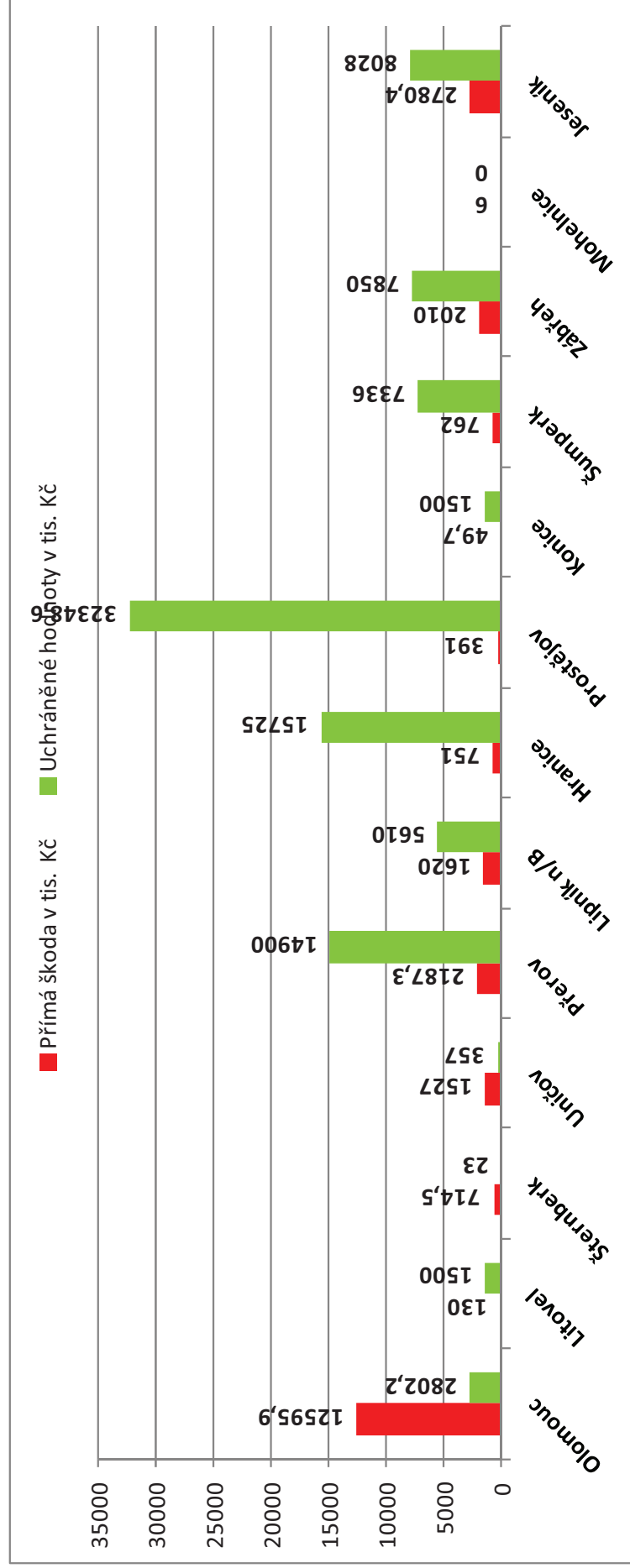
#### 3.3.1 Počty požárů, škody, uchráněné hodnoty, počty usmrcených a zraněných osob

Okres	ORP	Počet požárů	Přímá škoda v tis. Kč	Uchráněné hodnoty v tis. Kč	Počet usmrcených	Počet zraněných	Počet evakuovaných	Počet zachráněných
<b>Olomouc</b>	Olomouc	63	12595,9	2802,2	0	5	1123	5
	Litovel	7	130	1500	0	0	0	0
	Šternberk	5	714,5	23	0	4	20	0
	Uhičov	10	1527	357	0	2	40	2
	Přerov	25	2187,3	14900	0	1	0	1
<b>Přerov</b>	Lipník n/B	8	1620	5610	0	1	10	0
	Hranice	10	751	15725	0	1	0	1
	Prostějov	34	391	32348,6	0	0	0	0
<b>Prostějov</b>	Konice	6	49,7	1500	0	0	0	0
	Šumperk	24	762	7336	0	3	66	1
<b>Šumperk</b>	Zábřeh	13	2010	7850	0	0	0	0
	Mbhelnice	6	6	0	0	0	0	0
<b>Jeseník</b>	Jeseník	20	2780,4	8028	0	3	2	2
	<b>Celkem</b>	<b>231</b>	<b>25524,8</b>	<b>97979,8</b>	<b>0</b>	<b>20</b>	<b>1261</b>	<b>12</b>

### 3.3.2 Požáry v ORP dle příčiny vzniku

Okres	ORP	Neobjasněno, v šetření	Úmysl	Nedbalost	Komíny	Topidla	Technické závady	Samovznícení	Výbuchy	Manipulace s hořlavinami	Jiné příčiny	Celkem
<b>Olomouc</b>	Olomouc	9	26	15	4	0	8	0	0	0	1	63
	Litovel	3	1	0	3	0	0	0	0	0	0	7
	Šternberk	3	1	0	1	0	0	0	0	0	0	5
	Uničov	2	1	1	5	0	1	0	0	0	0	10
	Celkem	17	29	16	13	0	9	0	0	0	1	85
<b>Přerov</b>	Přerov	2	3	15	2	0	3	0	0	0	0	25
	Lipník n/B	1	1	5	0	0	1	0	0	0	0	8
	Hranice	3	1	4	1	1	0	0	0	0	0	10
	Celkem	6	5	24	3	1	4	0	0	0	0	43
<b>Prostějov</b>	Prostějov	1	11	14	2	0	6	0	0	0	0	34
	Konice	0	1	2	3	0	0	0	0	0	0	6
	Celkem	1	12	16	5	0	6	0	0	0	0	40
<b>Šumperk</b>	Šumperk	1	6	7	5	0	4	0	0	1	0	24
	Zábřeh	2	0	2	4	0	5	0	0	0	0	13
	Mohelnice	2	0	0	2	0	2	0	0	0	0	6
	Celkem	5	6	9	11	0	11	0	0	1	0	43
<b>Jeseník</b>	Jeseník	0	4	7	4	0	5	0	0	0	0	20
	Celkem	0	4	7	4	0	5	0	0	0	0	20
<b>Celkem</b>		<b>29</b>	<b>56</b>	<b>72</b>	<b>36</b>	<b>1</b>	<b>35</b>	<b>0</b>	<b>0</b>	<b>1</b>	<b>1</b>	<b>231</b>

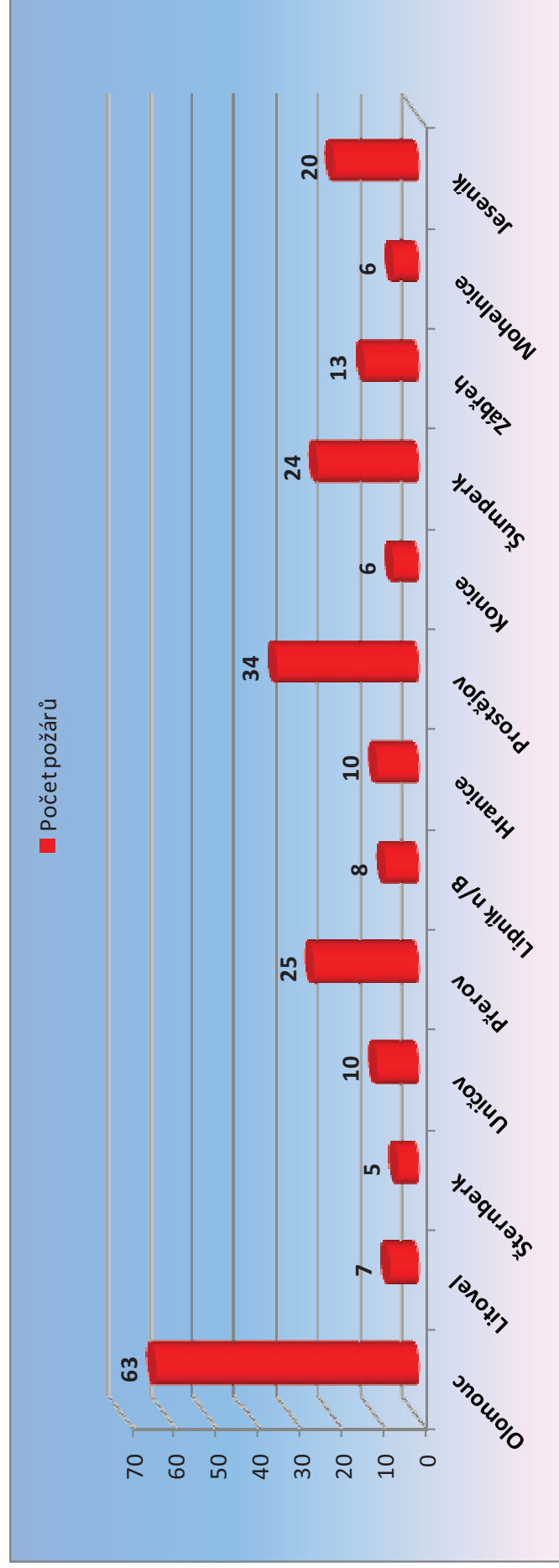
### 3.3.3 Grafické srovnání výše škod způsobených požáry a uchráněných hodnot při požárech



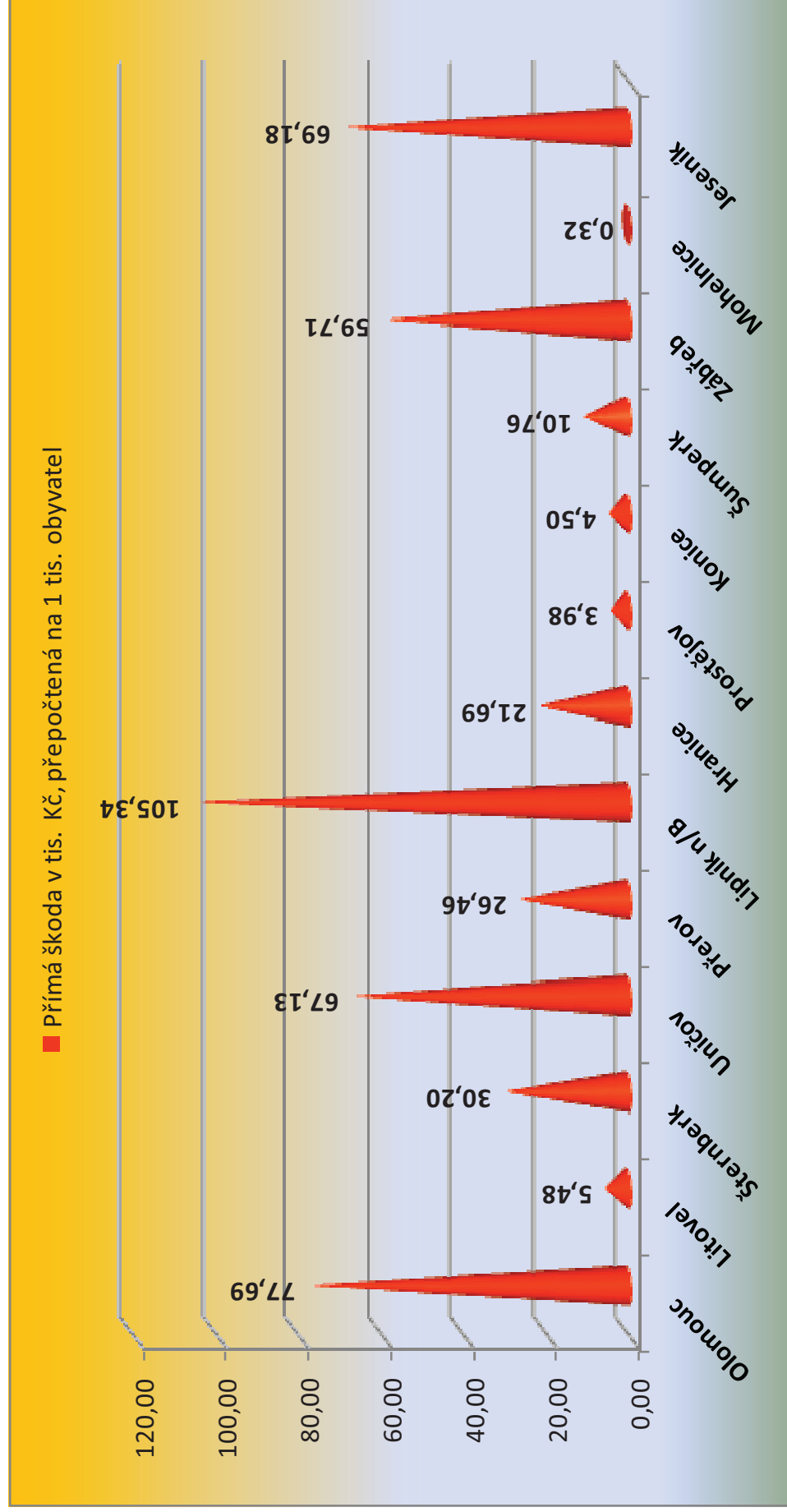
### 3.3.4 Srovnání vybraných základních ukazatelů o požárech (2019, 2020)

Okres	ORP	Počet obyvatel	Počet požárů	Počet požárů pře počítány na 1 tis. obyvatel	Přímá škoda v tis. Kč	Přímá škoda v tis. Kč, pře počítána na 1 tis. obyvatel	Uchráněné hodnoty v tis. Kč, pře počtené na 1 tis. obyvatel	Uchráněné hodnoty v tis. Kč	Uchráněné hodnoty v tis. Kč, pře počtené na 1 tis. obyvatel
<b>Olomouc</b>	Olomouc	162 136	63	0,4	12595,9	77,69	2802,2	17,28	
	Litovel	23 727	7	0,3	130	5,48	1500	63,22	
	Šternberk	23 657	5	0,2	714,5	30,20	23	0,97	
	Uničov	22 747	10	0,4	1527	67,13	357	15,69	
<b>Přerov</b>	Přerov	82 661	25	0,3	2187,3	26,46	14900	180,25	
	Lipník n/B	15 379	8	0,5	1620	105,34	5610	364,78	
	Hranice	34 622	10	0,3	751	21,69	15725	454,19	
<b>Prostějov</b>	Prostějov	98 297	34	0,3	391	3,98	32348,6	329,09	
	Konice	11 049	6	0,5	49,7	4,50	1500	135,76	
<b>Šumperk</b>	Šumperk	70 838	24	0,3	762	10,76	7336	103,56	
	Zábřeh	33 662	13	0,4	2010	59,71	7850	233,20	
	Mohelnice	18 645	6	0,3	6	0,32	0	0,00	
<b>Jeseník</b>	Jeseník	40 189	20	0,5	2780,4	69,18	8028	199,76	
<b>CELKEM</b>		<b>637 609</b>	<b>231</b>		<b>25524,8</b>		<b>97979,8</b>		

### 3.3.5 Grafické srovnání počtu požárů v ORP



3.3.6 Grafické srovnání výše přímých škod v ORP v přepočtu na 1 000 obyvatel



## 4 Krajské operační informační středisko HZS OLK (KOPIS)

### 4.1 Základní informace o KOPIS

Krajské operační a informační středisko Hasičského záchranného sboru Olomouckého kraje (dále jen „**KOPIS**“) se podílí na zajištění úkolů v operačním řízení jednotek požární ochrany (dále jen „**jednotek PO**“). KOPIS zajišťuje v souladu s § 5 zákona o IZS i úkoly operačního a informačního střediska IZS pro území Olomouckého kraje.

#### Základní početní stavy

Základní početní stav příslušníků v jedné směně	10
Počet operačních důstojníků - vedoucí směny	1
Počet operačních důstojníků	3
Počet operačních techniků (včetně techniků TCTV 112)	6
Minimální početní stav příslušníků v jedné směně	7

#### 4.1.1 KOPIS - Telefonní centrum tísňového volání 112 (TCTV 112)

#### Počet volání na TCTV 112

KOPIS OLK	Počet příchozích hovorů na tísňovou linku
Počet přijatých volání	24 125
Počet nesvázaných a stornovaných hovorů	14 192
Počet obyvatel	638638

#### Průměrný počet řešených událostí na příslušníka za směnu

Průměrné hodnoty za 12-ti hod. směnu / příslušník		
Operační technik 112	Odbavených volání	Odbavených datových vět
	67	10

#### Podíl zlomyslných volání a omylů

Volání přijatá TCTV 112 Olomouc	24 125	20 416	Zlomyslná volání, omyly
Řešené události	3 709		

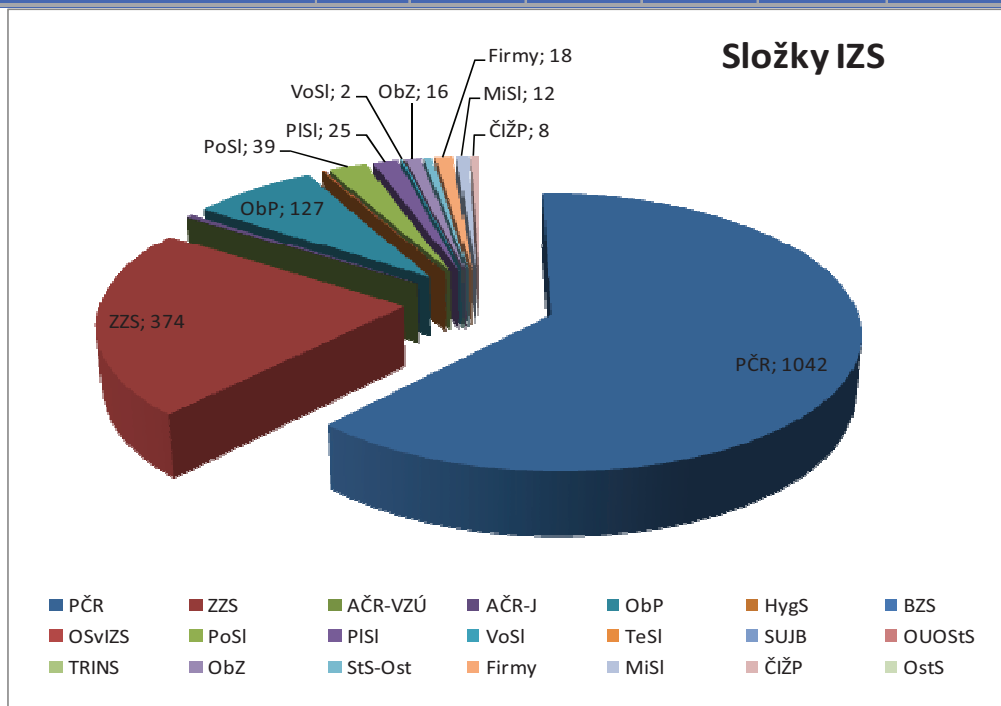


## 4.2 KOPIS – operační středisko

Kromě řešených mimořádných událostí bylo operačním střediskem zpracováno a distribuováno na obce **102** výstražných informací, zaevidováno do systému **705** uzavírek komunikací a přes **3194** pálení klestí. Také bylo řešeno dalších **329** mimořádných situací bez účasti jednotek, z toho **234** řešených situací mělo souvislost v pandemii COVID-19.

### Součinnost se složkami IZS

Složky IZS	Požár	Dopravní nehoda	Únik neb. chem. látky	Technická havárie	Radiační a ostatní mimoř. události	Planý poplach	Celkem
Policie ČR	217	285	57	401	22	60	1042
Zdravotnická záchranná služba	12	151	10	199	2	0	374
Armáda ČR - voj. záchrann. útvary	0	0	0	0	0	0	0
Armáda ČR - jiné	0	1	0	0	6	0	7
Obecní policie	28	9	11	69	2	8	127
Hygienická služba	0	0	1	0	0	0	1
Báňská záchranná služba	0	0	0	0	0	0	0
Občanská sdružení v IZS	0	0	0	1	0	0	1
Pohotovostní služba el. rozvod. závodů	6	1	0	29	0	3	39
Plynárenská pohotovostní služba	0	0	17	8	0	0	25
Vodárenská pohotovostní služba	1	0	0	1	0	0	2
Teplárenská pohotovostní služba	0	0	0	0	0	0	0
Státní úřad pro jader. bezpečnost	0	0	0	0	0	0	0
Ostatní ústřední orgány státní správy	0	0	0	0	0	0	0
Firmy sdružené pod TRINS	0	0	0	0	0	0	0
Obecní zastupitelstvo	2	1	4	8	0	1	16
Ostatní územní orgány státní správy	0	1	2	0	5	0	8
Podniky, firmy	3	5	1	5	0	4	18
Místní služby	1	3	0	7	0	1	12
Česká inspekce životního prostředí	2	2	3	1	0	0	8
Ostatní subjekty (název)	0	0	0	0	0	0	0
<b>Celkem</b>	<b>272</b>	<b>459</b>	<b>106</b>	<b>729</b>	<b>37</b>	<b>77</b>	<b>1680</b>



## 5 Události v České republice v 1. čtvrtletí roku 2020

### 5.1 Základní informace o počtech hovorů na tísňové linky 112 a 150 v krajích

Kraj ČR	Počet obyvatel	Počet příchozích hovorů na tísňovou linku
Hl. město Praha	1 241 664	62 413
Středočeský	1 279 345	47 133
Jihočeský	636 138	24 507
Plzeňský	571 709	22 190
Karlovarský	303 165	14 048
Ústecký	828 026	43 096
Liberecký	438 600	18 517
Královehradecký	553 856	18 999
Pardubický	516 411	17 842
Vysočina	511 937	16 892
Jihomoravský	1 166 313	41 049
Olomoucký	638 638	24 125
Zlínský	589 030	17 184
Moravskoslezský	1 237 194	60 359
<b>Celkem</b>	<b>10 512 026</b>	<b>428 354</b>

## 6 Příloha – Informace k požárům nad 1 mil. Kč

<b>Požár rodinného domu</b>		Okres:	Přerov
		Obec:	Lobodice
Datum:	08.01.2020	<p>Požár vznikl v průjezdu rodinného domu, který sloužil jako autoopravna osobních vozidel. Při požáru došlo ke zničení vozidla, průjezdu a střešní konstrukce rodinného domu.</p> <p>Příčina: v šetření – požár vznikl činností osoby při opravě vozidla.</p>	
Čas ohlášení:	10:38		
ECUD:	7120000136		
Přímá škoda:	1 500 000,- Kč		
Uchráněné hodnoty:	1 500 000,- Kč		
Nasazení jednotek PO:	3 x HZS 3 x JSDH		
			

<b>Požár stroje na výrobu popcornu v multikině v OC Šantovka</b>		Okres:	Olomouc
		Obec:	Olomouc
Datum:	13.02.2020	<p>Jednalo se o požár stroje na výrobu popcornu, kde došlo k hoření vyrobeného popcornu v zásobníku. Došlo ke spuštění EPS včetně navazujících PBZ.</p> <p>Příčina: nepředpokládané změny provozních parametrů – vytvoření žhnoucího ložiska při procesu vypukávání zrn kukuřice.</p>	
Čas ohlášení:	16:01		
ECUD:	120201070		
Přímá škoda:	1 400 000 Kč		
Uchráněné hodnoty:	0 Kč		
Nasazení jednotek PO:	1 x HZS 1 x JSDH		



<b>Přístřešek + rodinný dům</b>		Okres:	Jeseník
		Obec:	Zlaté Hory
Datum:	20.02.2020	Jednalo se o požár přístřešku s uskladněným palivovým dřívím, stavebně navazujícím na RD. Požárem došlo k zasažení konstrukčních částí přístřešku, včetně uskladněného palivového dříví s následným rozšířením požáru na střešní konstrukci RD, zasažením půdních prostorů RD a střešní konstrukce přiléhající pergoly. Příčina vzniku požáru: Nedbalostní jednání při manipulaci se zdrojem zapálení.	
Čas ohlášení:	20.02.2020, 16:10		
ECUD:	7120001300		
Přímá škoda:	1.500 000,-		
Uchráněné hodnoty:	2.000 000,-		
Nasazení jednotek PO:	1 x HZS 2 x JSDH, 1x Polsko		




<b>Požár pokoje v bytové jednotce panelového domu</b>		Okres:	Olomouc
		Obec:	Uničov
Datum:	12.03.2020	Požár pokoje v bytové jednotce obývané dvěma uživateli. Jeden uživatel vyskočil z lodžie z 4. NP. Druhá uživatelka byla nalezena JPO a vyvedena mimo byt.  Příčina: v šetření	
Čas ohlášení:	23:23		
ECUD:	7120001947		
Přímá škoda:	1 500 000 Kč		
Uchráněné hodnoty:	350 000 Kč		
Nasazení jednotek PO:	3 x HZS 2 x JSDH		






<b>Požár drtičky dřevěného odpadu</b>		Okres:	Olomouc
		Obec:	Suchonice
Datum:	21.03.2020	Požár drtičky dřevěného odpadu v silážní jámě. Požárem zasažena drtička a došlo k rozšíření na uskladněný dřevěný materiál určený ke zpracování na štěpku. Příčina: Vytvoření žhnoucího ložiska při drcení žel. prahců a jeho rozfoukání po určité době.	
Čas ohlášení:	02:28		
ECUD:	7120002327		
Přímá škoda:	8 790 000 Kč		
Uchráněné hodnoty:	v šetření		
Nasazení jednotek PO:	2 x HZS 6 x JSDH		



<b>Požár dílny a skladu látek v přízemí objektu výroby hraček v NOE s.r.o. v Lipníku nad Bečvou</b>		Okres:	Přerov
		Obec:	Lipník nad Bečvou
Datum:	30.03.2020	Požár vznikl v dílně pro řezání látek, která je součástí objektu výroby textilních hraček. Při požáru došlo ke zničení dílny, strojního vybavení a uskladněných látek. Příčina: v šetření – požár vznikl při řezání látek na pásové řezačce	
Čas ohlášení:	11:10		
ECUD:	7120002561		
Přímá škoda:	1 500 000,- Kč		
Uchráněné hodnoty:	5 500 000,- Kč		
Nasazení jednotek PO:	3 x HZS 2 x JSDH		



## 7 Příloha – Významné události v kraji

<b>Dopravní nehoda - silniční</b>		Okres:	Přerov
		Obec:	Hranice
Datum:	02.03.2020	Jednotky prováděly vyproštění zaklíněných účastníků dopravní nehody, protipožárně zabezpečili a následně jedno z vozidel odstranili ze svodidel pomocí technického automobilu s hydraulickou rukou. Poté asistovali odtahové službě s naložením vozidel a komunikaci uklidili.	
Čas ohlášení:	15:15		
ECUD:	7120002561		
Usmrceno:	1		
Zraněno/zachráněno:	1/1		
Nasazení jednotek	2 x HZS		
PO:	1 x JSDH, 1 x HZSP		
			



## 8 Příloha – Plošné události v kraji

<b>Technická pomoc – silný vítr</b>		Zasažené okresy:	Olomouc, Přerov, Prostějov, Šumperk, Jeseník
Datum:	9. - 12.2.2020	Hasiči vyjízděli v důsledku silného větru k popadaným stromům a větvím, k uvolněným střešním krytinám, k poškozeným sloupům elektrického vedení a popadaným drátům vedení.	
Počet událostí:	255		
Počet zásahů:	356		
Nasazení jednotek PO:	13 x HZS 105 x SDH, HZSP		



<b>Technická pomoc – silný vítr</b>		Zasažené okresy:	Olomouc, Přerov, Prostějov, Šumperk, Jeseník
Datum:	21. - 24.2.2020	Hasiči vyjízděli v důsledku silného větru k popadaným stromům a větvím, k uvolněným střešním krytinám, k poškozeným sloupům elektrického vedení a popadaným drátům vedení.	
Počet událostí:	141		
Počet zásahů:	198		
Nasazení jednotek PO:	12 x HZS 72 x SDH, HZSP		



<b>Ostatní mimořádná událost – pandemie COVID-19</b>		Zasažené okresy:	Olomouc, Přerov, Prostějov, Šumperk, Jeseník
Datum:	11. - 31.3.2019	Jednotky požární ochrany zajišťovaly ve spolupráci s PČR karanténní oblast, distribuovaly OOP a desinfekci, prováděly desinfekci objektů, míchání desinfekce a další činnosti sloužící k zabránění šíření viru.	
Počet událostí:	118		
Počet zásahů:	185		
Nasazení jednotek PO:	7 x HZS 64 x SDH, HZSP		

