



STATISTICKÝ PŘEHLED ČINNOSTI

Hasičského záchranného sboru Olomouckého kraje

I. čtvrtletí 2021




Sledované období: 1.1.2021 – 31.3.2021
Datum vydání: 30.4.2021
Zpracoval: kpt. Ing. Jan Palucha

1	Úvod	3
2	Události v Olomouckém kraji v 1. čtvrtletí roku 2021	5
2.1	Přehled počtu událostí v územních odborech dle typů událostí ^{*)}	5
2.2	Srovnání počtu událostí v 1. čtvrtletí roku 2021, 2020 a 2019	6
2.3	Grafické srovnání celkového počtu událostí dle typu událostí	6
2.4	Počet a příčiny planých poplachů v územních odborech	7
2.5	Srovnání počtu udál. v územních odborech v 1. čtvrtletí (2021, 2020)	8
2.6	Grafické srovnání počtu událostí v územních odborech v 1. čtvrtletí (2021, 2020)	8
2.7	Údaje o počtu evakuovaných, zachráněných, usmrcených a zraněných osobách u událostí v územních odborech	9
2.8	Základní informace o požárech	9
2.8.1	Srovnání základních ukazatelů o požárech za poslední 3 roky	9
2.8.2	Grafické srovnání požárů za poslední 3 roky	9
2.8.3	Grafické srovnání počtu usmrcených a zraněných za poslední 3 roky	10
2.8.4	Grafické srovnání přímých škod a uchráněných hodnot za poslední 3 roky	10
2.8.5	Podíl územních odborů na základních ukazatelích o požárech	11
2.8.6	Grafické srovnání přímých škod a uchráněných hodnot způsobených požáry v územních odborech	11
2.8.7	Grafické srovnání počtu požárů v územních odborech (2020, 2021)	12
2.8.8	Požáry dle příčiny	12
2.8.9	Požáry dle objektu vzniku	13
2.9	Základní informace o požárech, u kterých došlo ke škodě na majetku 1 mil. Kč a vyšší	14
2.9.1	Požáry u kterých došlo k usmrcení osob	14
2.9.2	Požáry se škodou 1 mil. Kč a vyšší	14
2.10	Zásahová činnost jednotek v Olomouckém kraji	15
2.10.1	Počty zásahů jednotek PO dislokovaných na územních odborech podle	15
2.10.2	Grafické srovnání počtu zásahů jednotek PO dislokovaných na územních odborech dle kategorií 15	15
2.10.3	Přehled počtu zásahů jednotek PO dislokovaných na území OLK kategorie JPO I	16
2.10.4	Grafické porovnání počtu zásahů jednotek kategorie JPO I	16
2.10.5	Přehled počtu zásahů jednotek PO dislokovaných na území OLK kategorie JPO II, III	17
2.10.6	Přehled počtu zásahů jednotek PO dislokovaných na území OLK kategorie JPO IV-VI	19
2.10.7	Přehled počtu prověřovacích a taktických cvičení dle územních odborů	21
2.11	Události a činnosti související s pandemií COVID-19	21
2.12	Zprávy o činnosti (ZOČ) - přehled	22
3	Události v obcích s rozšířenou působností (ORP) za 1. čtvrtletí roku 2021	22
3.1	Přehled počtu událostí v ORP	22
3.2	Grafický přehled počtu událostí v ORP	23
3.3	Základní informace o požárech	24
3.3.1	Počty požárů, škody, uchráněné hodnoty, počty usmrcených a zraněných osob	24
3.3.2	Požáry v ORP dle příčiny vzniku	25
3.3.3	Grafické srovnání výše škod způsobených požáry a uchráněných hodnot při požárech	26
3.3.4	Srovnání vybraných základních ukazatelů o požárech (2020, 2021)	27
3.3.5	Grafické srovnání počtu požárů v ORP	28
3.3.6	Grafické srovnání výše přímých škod v ORP v přepočtu na 1 000 obyvatel	29
4	Krajské operační informační středisko HZS OLK (KOPIS)	30
4.1	Základní informace o KOPIS	30
4.1.1	KOPIS - Telefonní centrum tísňového volání 112 (TCTV 112)	30
4.2	KOPIS – operační středisko	31
5	Události v České republice v 1. čtvrtletí roku 2021	32
5.1	Základní informace o počtech hovorů na tísňové linky 112 a 150 v krajích	32
6	Příloha – Informace k požárům nad 1 mil. Kč	33
7	Příloha – Významné události v kraji	33
8	Příloha – Plošné události v kraji	34

1 Úvod

Na konci prvního čtvrtletí roku 2021 bylo Hasičským záchranným sborem Olomouckého kraje evidováno **1 456** událostí, což představuje pokles počtu událostí oproti roku 2020 o 451 událostí.

Požáry



Na konci prvního čtvrtletí roku 2021 došlo na území Olomouckého kraje ke 229 požárům. Z pohledu všech typů událostí představují požáry 15,66% z celkového počtu evidovaných událostí. Při srovnání let 2021 a 2020 lze konstatovat, že došlo v roce 2021 k minimálnímu poklesu počtu požárů o 3 události.

Jednotky požární ochrany nejčastěji vyjízděly k požárům rodinných domů, a to 49x. U těchto požárů vznikla škoda 5,69 mil. Kč. V pořadí druhé nejčastější požáry byly požáry odpadních kontejnerů, popelnic

a odpadních produktů, ke kterým jednotky požární ochrany vyjízděly 39x. U těchto požárů vznikla škoda ve výši 121 tis. Kč.

Z pohledu požárů vzniklých v objektech určených k bydlení je možné zmínit dva základní typy, a to rodinné domy a bytové domy. U rodinných domů jednotky zasahovaly ve 49-ti případech. Výše přímých škod u těchto požárů činila bezmála 5,69 mil. Kč. U bytových domů došlo 27 požárům s přímou škodou 3,75 mil. Kč.

Ve srovnání s rokem 2021 došlo k nárůstu počtu požárů bytových domů a to o 10 požárů. Počet požárů odpadních kontejnerů, popelnic a odpadních produktů se za první čtvrtletí snížil na hodnotu 39 událostí, což je oproti roku 2020 pokles o 8 požárů.

Celková přímá škoda způsobená požáry činila bezmála 22,2 mil. Kč. Na výši přímých škod u požárů měla největší vliv událost z poloviny února. Jednalo se, o požár rodinného domu. Požárem byla zasažena dílna, která je součástí podsklepení domu, za prostorem dvojgaráže, dále po backdraftu tlakem spalin byly poničeny skleněné výplně v 1.NP a následně silně zakouřen celý objekt. V současné době je přímá škoda stanovena na 3,2 mil. Kč. Ve sledovaném období bylo zaznamenáno pět požárů se škodou 1 mil. Kč a vyšší, což je



v porovnání s předcházejícím rokem o jeden méně. Přímá škoda požárů se škodou 1 mil. Kč a vyšší činila 10 mil. Kč. Celková škoda u požárů za první čtvrtletí roku 2021 se oproti předchozímu roku mírně snížila, a to o 3,3mil. Kč. Nejvyšší přímé škody byly zaznamenány u požárů dopravních prostředků, včetně pracovních strojů (6,6 mil. Kč), rodinných domů (5,7

mil. Kč) a bytových domů (3,8 mil. Kč). Nejčastěji hořelo v měsíci březnu (90 x = 39,5 %), nejméně pak v únoru (61 x = 26,8 %). Při požárech došlo k úmrtí tří osob.

Dopravní nehody



Dopravních nehod s účastí jednotek PO dislokovaných na území Olomouckého kraje eviduje HZS OLK 226, což je o 60 událostí méně, než ve srovnatelném období roku 2020.

Při těchto událostech došlo k usmrcení 8 osob a zranění 136 osob. V souvislosti s dopravními nehodami zasahující jednotky PO zachránily 152 osob a evakovaly 130 osob.

Úniky nebezpečných chemických látek

Do této skupiny událostí spadají případy, které jakkoli souvisí s nežádoucím uvolněním nebezpečných chemických látek. Zejména se jedná o úniky plynů, ropných látek a jiných nebezpečných kapalin.

Počet událostí ve srovnání s předchozím rokem vzrostl, kdy za první čtvrtletí 2021 vzniklo 75 událostí a v roce 2020 jich bylo 72. Nejčastěji hasiči vyjížděli k odstraňování úniků ropných produktů (zejména po krádežích PHM



nebo technických závadách na vozidlech). Těchto událostí bylo zaznamenáno 42. Druhý nejčastější podtyp, ke kterému jednotky vyjížděly, byl únik plynů (27 událostí).

Technické havárie

Ve sledovaném období nedošlo k významnému poklesu počtu událostí technického charakteru. Počet událostí ve srovnatelném období roku 2020 byl 1 109. V roce 2021 těchto událostí bylo 691. Nižší počet zásahů byl způsoben menším počtem plošných událostí v souvislosti s přírodními vlivy (vichřice, sněhová kalamita).



Při technických událostech bylo v průběhu roku zachráněno 250 osob, což bylo oproti stejnému období předešlého roku o 1 méně. V této souvislosti se zasahující hasiči setkali se 79 zraněnými osobami a bylo usmrceno 35 osob.

Plané poplachy

Počet planých poplachů se oproti roku 2020 lišil o 20 událostí, klesl na hodnotu 71.

2 Události v Olomouckém kraji v 1. čtvrtletí roku 2021

2.1 Přehled počtu událostí v územních odborech dle typů událostí *)

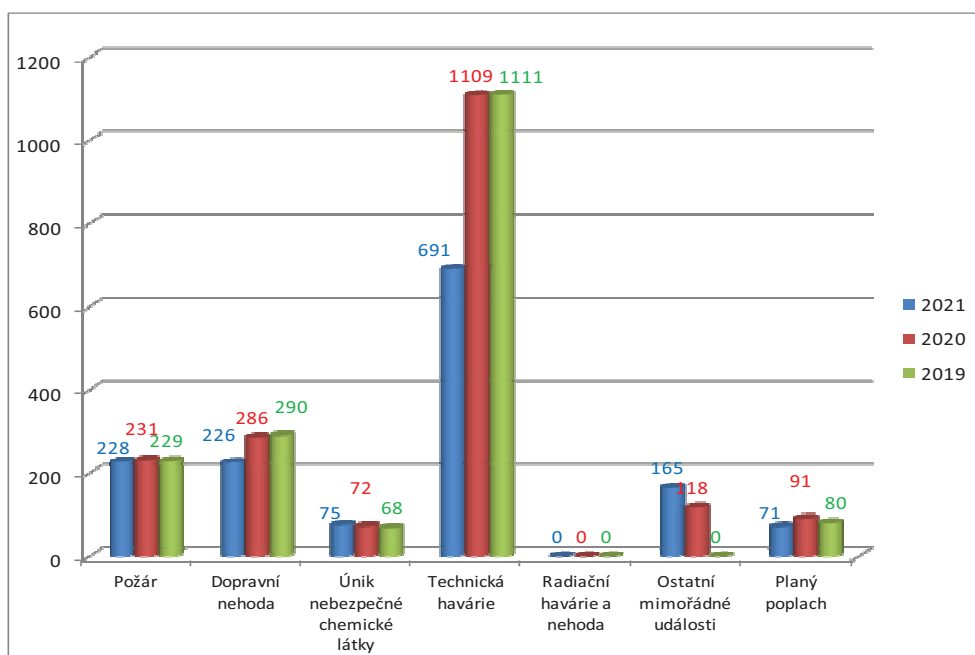
Typ události	Podtyp události	Jeseník		Olomouc		Prostějov		Přerov		Šumperk												
		2020	2021	2020	2021	2020	2021	2020	2021	2020	2021											
		Požár	P - s účastí JPO	20	21	82	87	38	43	43	39	43	30	P - bez účasti JPO	0	0	2	2	0	1	2	0
Dopravní nehoda	DN - silniční	15	21	104	70	39	28	58	45	58	47	DN - silniční hromadná	0	0	0	1	1	0	0	0	0	1
	DN - železniční	0	1	5	5	0	2	2	2	2	3	DN - letecká	0	0	0	0	0	0	0	0	0	0
	DN - letecká	0	0	0	0	0	0	0	0	0	0	DN - ostatní	0	0	1	0	0	0	0	0	1	0
	DN - ostatní	0	0	1	0	0	0	0	0	0	0	UNL - plynu / aerosolu	3	1	12	11	4	3	6	9	6	3
	UNL - plynu / aerosolu	3	1	12	11	4	3	6	9	6	3	UNL - kapaliny (mimo rop. prod.)	0	0	2	1	1	1	1	0	2	0
Únik nebezpečné chemické látky	UNL - kapaliny (mimo rop. prod.)	0	0	2	1	1	1	1	1	0	2	UNL - ropných produktů	5	2	9	15	7	9	4	9	9	7
	UNL - ropných produktů	5	2	9	15	7	9	4	9	9	7	UNL - pevné látky	0	0	1	0	0	0	0	0	0	0
	UNL - pevné látky	0	0	1	0	0	0	0	0	0	0	UNL - ostatní	0	0	0	1	0	0	0	1	0	2
Technická havárie	UNL - ostatní	0	0	0	1	0	0	0	0	0	2	TH - technická havárie	0	0	0	0	0	0	0	0	0	0
	TH - technická havárie	0	0	0	0	0	0	0	0	0	0	TH - technická pomoc	109	44	369	197	143	73	180	131	233	145
	TH - technická pomoc	109	44	369	197	143	73	180	131	233	145	TH - technologická pomoc	0	0	0	1	0	0	0	0	0	0
	TH - technologická pomoc	0	0	0	1	0	0	0	0	0	0	TH - ostatní pomoc	12	20	14	16	13	16	15	25	21	23
	TH - ostatní pomoc	12	20	14	16	13	16	15	25	21	23	Radiační havárie a nehoda	0	0	0	0	0	0	0	0	0	0
Radiační havárie a nehoda	Radiační havárie a nehoda	0	0	0	0	0	0	0	0	0	Ostatní mimořádné události	9	32	49	75	11	26	28	9	21	23	
Planý poplach	Ostatní mimořádné události	9	32	49	75	11	26	28	9	21	23	Planý poplach	7	6	42	24	14	11	16	16	12	14
	Planý poplach	7	6	42	24	14	11	16	16	12	14	Události celkem	180	148	692	506	273	212	354	288	408	302

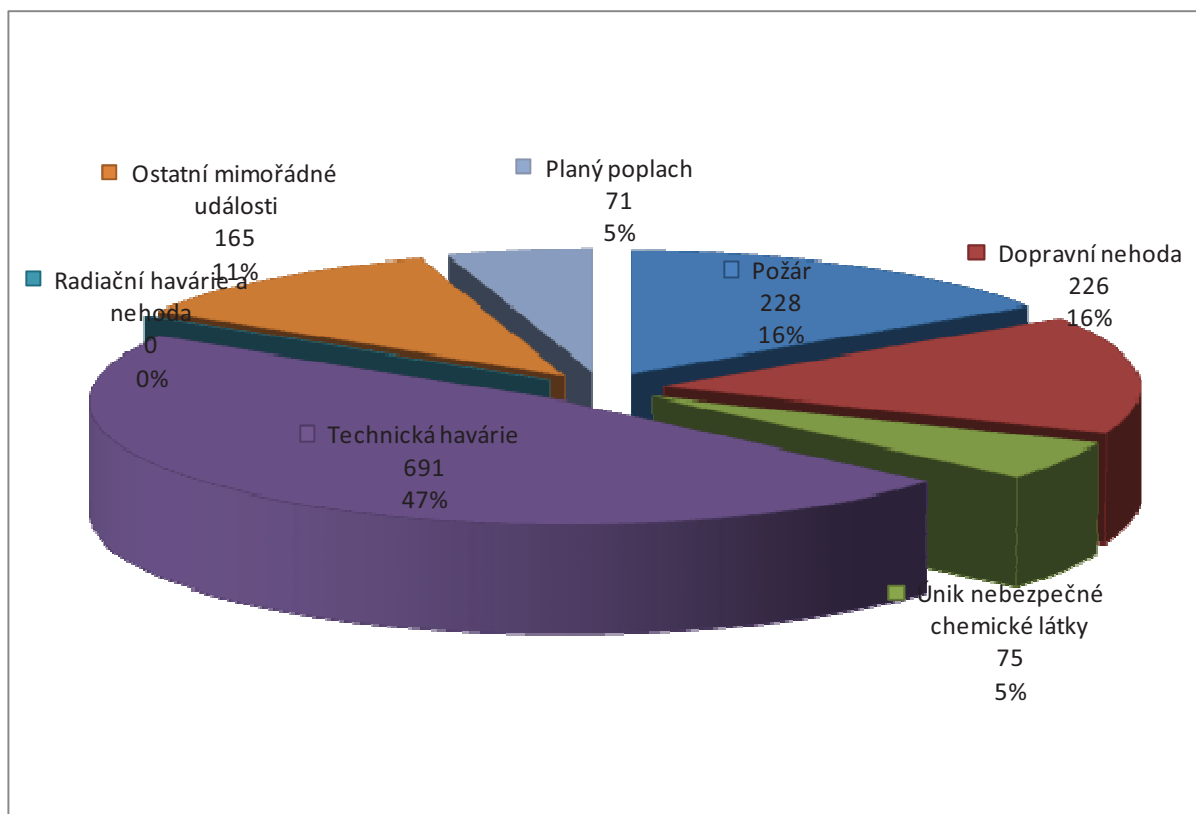
*) Událost (mimořádná událost) je škodlivé působení sil a jevů vyvolaných činností člověka, přírodními vlivy, a také havárie, které ohrožují život, zdraví, majetek nebo životní prostředí a vyžadují provedení záchranných a likvidačních prací

2.2 Srovnání počtu událostí v 1. čtvrtletí roku 2021, 2020 a 2019

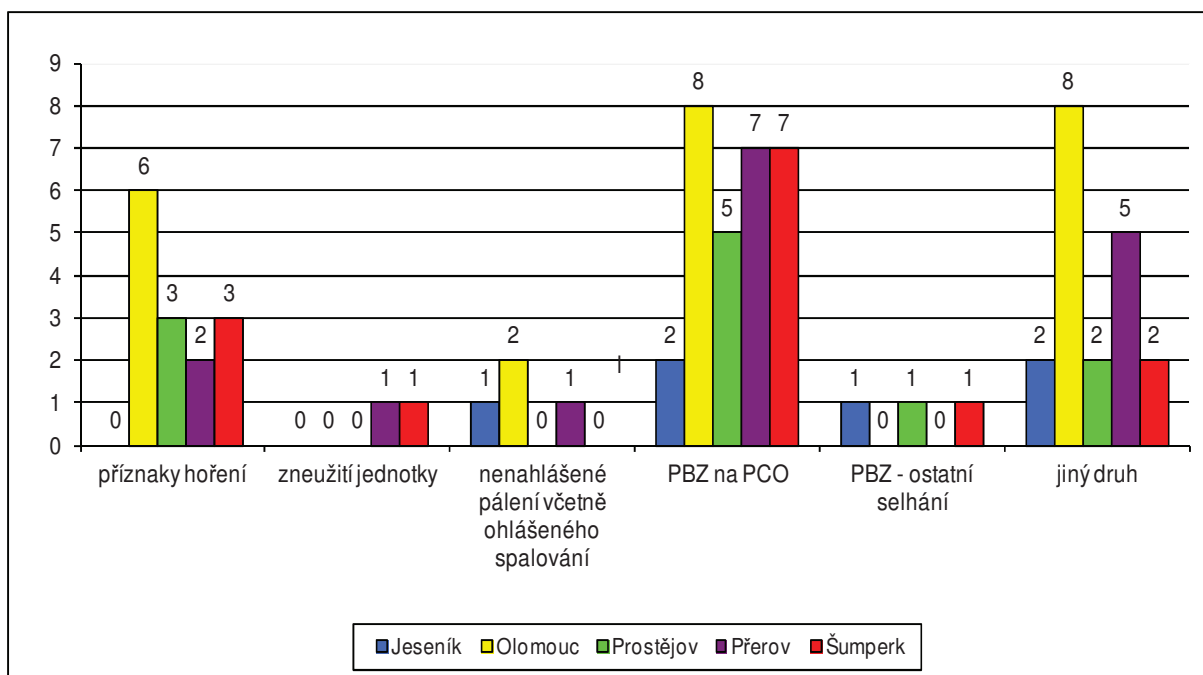
Typ události	Podtyp události	Sledované období		
		2021	2020	2019
POŽÁR (P)		228	231	229
	Požár	220	226	221
	Požár bez účasti JPO	8	5	8
DOPRAVNÍ NEHODA (DN)		226	286	290
	Dopravní nehoda silniční	211	274	274
	Dopravní nehoda silniční hromadná	2	1	2
	Dopravní nehoda železniční (vč. metra)	13	9	13
	Dopravní nehoda letecká	0	0	0
	Dopravní nehoda - ostatní	0	2	1
ÚNIK NEBEZPEČNÝCH CHEM LÁTEK (UNL)		75	72	68
	Únik plynu/aerosolu	27	31	24
	Únik kapaliny (mimo ropných produktů)	2	6	2
	Únik ropných produktů	42	34	42
	Únik pevné látky	0	1	0
	Únik nebezpečné chem. látky - ostatní	4	0	0
TECHNICKÁ HAVÁRIE (TH)		691	1109	1111
	Technická havárie	0	0	0
	Technická pomoc	590	1034	1039
	Technologická pomoc	1	0	0
	Ostatní pomoc	100	75	72
RADIAČNÍ HAVÁRIE A NEHODA (RHN)		0	0	0
OSTATNÍ MIMOŘÁDNÉ UDÁLOSTI (OMU)		165	118	0
PLANÝ POPLACH (PP)		71	91	80
Celkem		1456	1907	1778

2.3 Grafické srovnání celkového počtu událostí dle typu událostí





2.4 Počet a příčiny planých poplachů v územních odborech

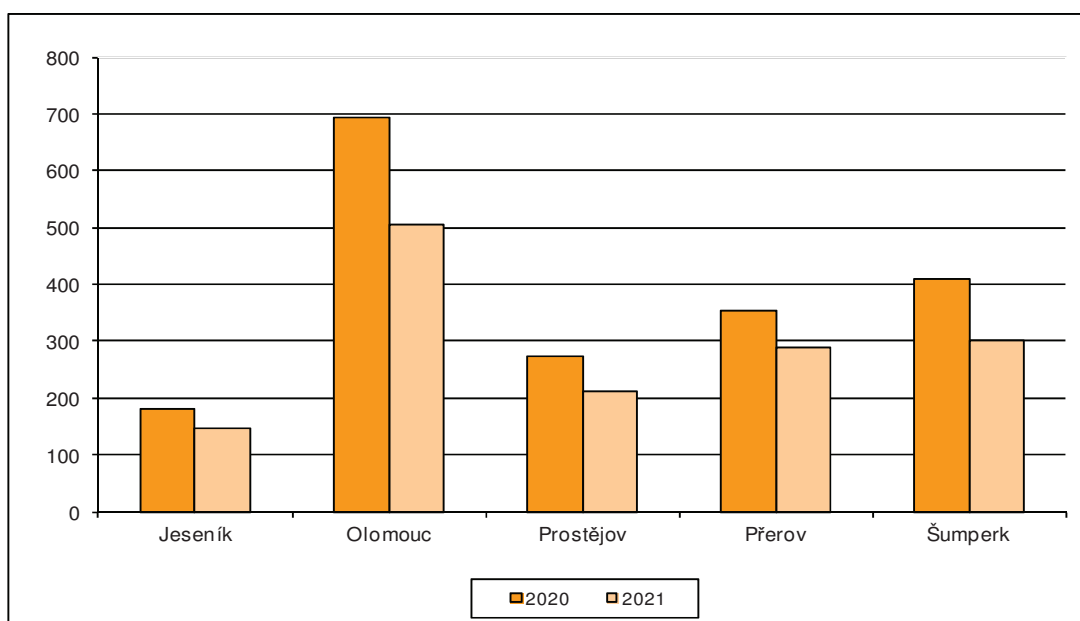


2.5 Srovnání počtu udál. v územních odborech v 1. čtvrtletí (2021, 2020)

2021	Územní odbor HZS OLK					Celkem
	Typ události	Jeseník	Olomouc	Prostějov	Přerov	
Požár	21	89	43	41	34	228
Dopravní nehoda	22	76	30	47	51	226
Únik nebezpečné chemické látky	3	28	13	19	12	75
Technická havárie	64	214	89	156	168	691
Radiační havárie a nehoda	0	0	0	0	0	0
Ostatní mimořádné události	32	75	26	9	23	165
Planý poplach	6	24	11	16	14	71
Událostí celkem	148	506	212	288	302	1456
Počet obyvatel	40189	232267	109346	132662	123145	637609

2020	Územní odbor HZS OLK					Celkem
	Typ události	Jeseník	Olomouc	Prostějov	Přerov	
Požár	20	84	40	44	43	231
Dopravní nehoda	15	110	40	60	61	286
Únik nebezpečné chemické látky	8	24	12	11	17	72
Technická havárie	121	383	156	195	254	1109
Radiační havárie a nehoda	0	0	0	0	0	0
Ostatní mimořádné události	9	49	11	28	21	118
Planý poplach	7	42	14	16	12	91
Událostí celkem	180	692	273	354	408	1907
Počet obyvatel	40189	232267	109346	132662	123145	637609

2.6 Grafické srovnání počtu událostí v územních odborech v 1. čtvrtletí (2021, 2020)



2.7 Údaje o počtu evakuovaných, zachráněných, usmrcených a zraněných osobách u událostí v územních odborech

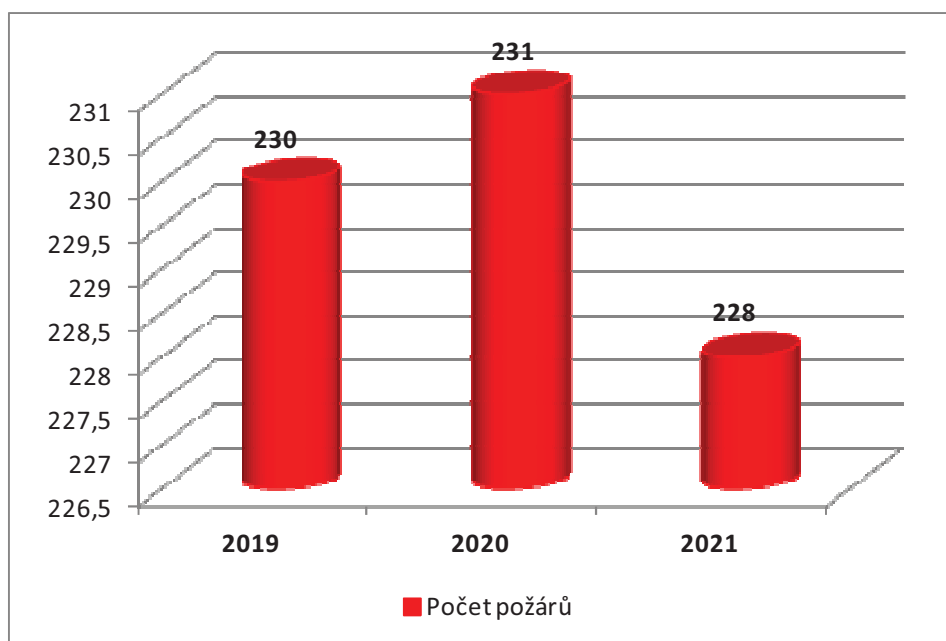
Územní odbor	Počet událostí	Usmrceno	Zraněno	Evakuováno	Zachráněno
Jeseník	147	9	29	0	54
Olomouc	498	18	63	56	114
Prostějov	214	2	30	91	57
Přerov	292	10	57	80	96
Šumperk	305	8	57	45	100
Celkem	1456	47	236	272	421

2.8 Základní informace o požárech

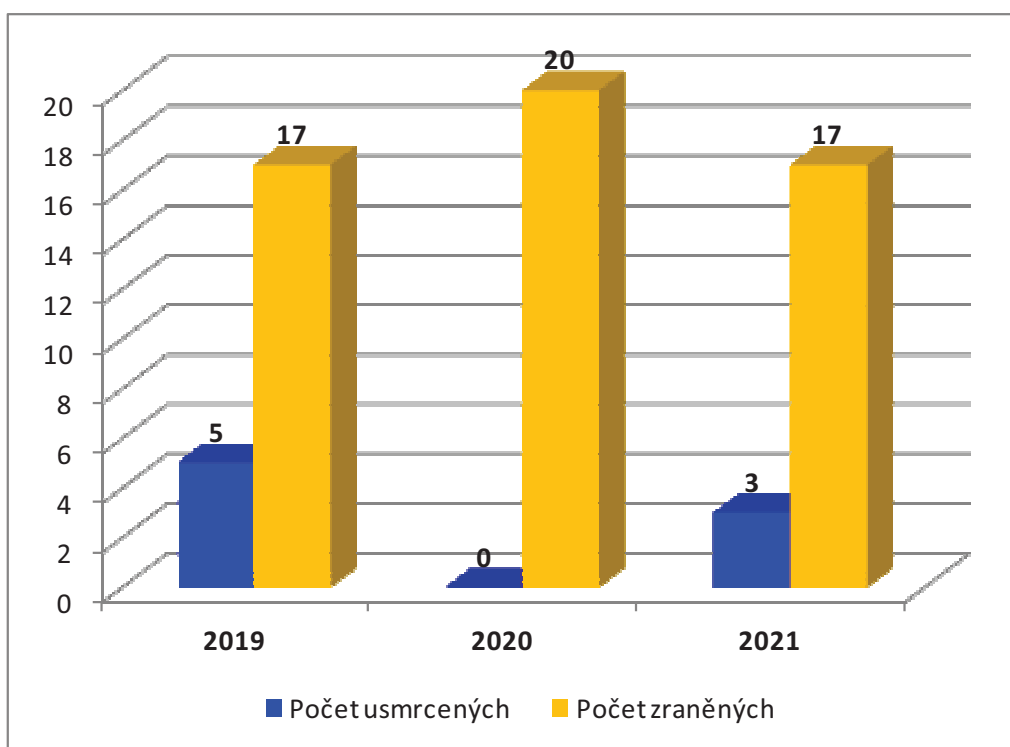
2.8.1 Srovnání základních ukazatelů o požárech za poslední 3 roky

Základní údaje o požárech	2019	2020	2021	Průměr za 3 roky
Počet požárů	230	231	228	230
Přímá škoda v tis. Kč	49 711,10	25 524,80	22 161,70	32 465,87
Uchráněné hodnoty v tis. Kč	174 434,60	97 979,80	89 120,00	120 511,47
Počet usmrcených	5	0	3	3
Počet zraněných	17	20	17	18
- z toho příslušníků HZS ČR	2	1	1	1
Počet evakuovaných	84	1261	85	477
Počet zachráněných	25	12	14	17

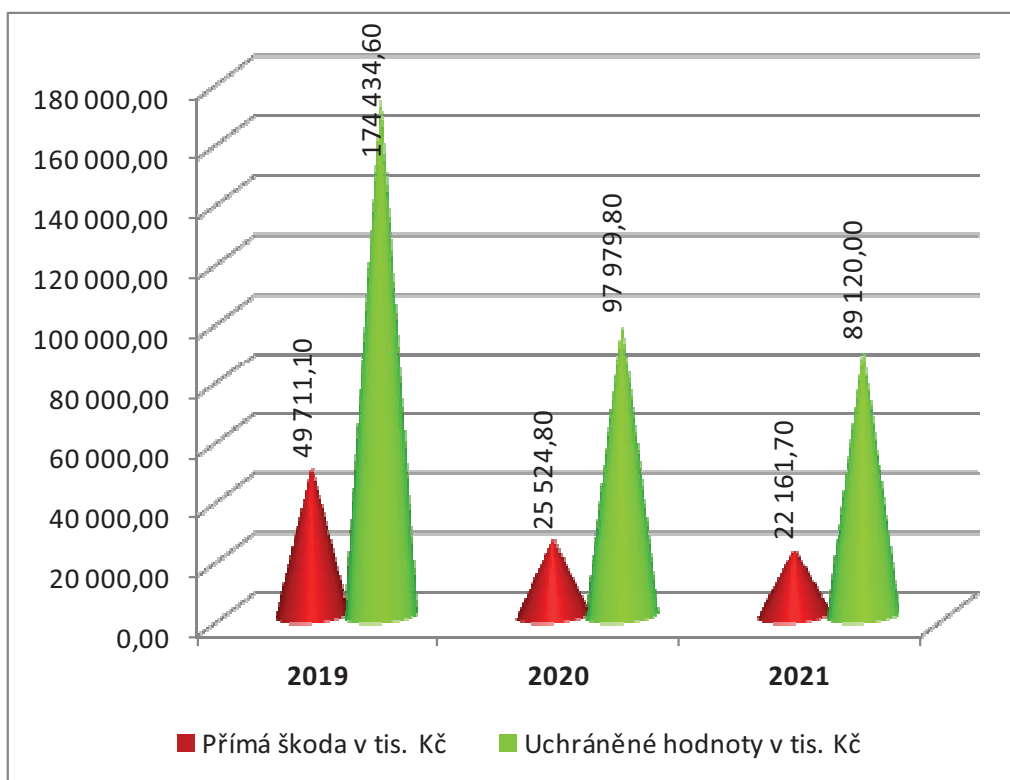
2.8.2 Grafické srovnání požárů za poslední 3 roky



2.8.3 Grafické srovnání počtu usmrcených a zraněných za poslední 3 roky



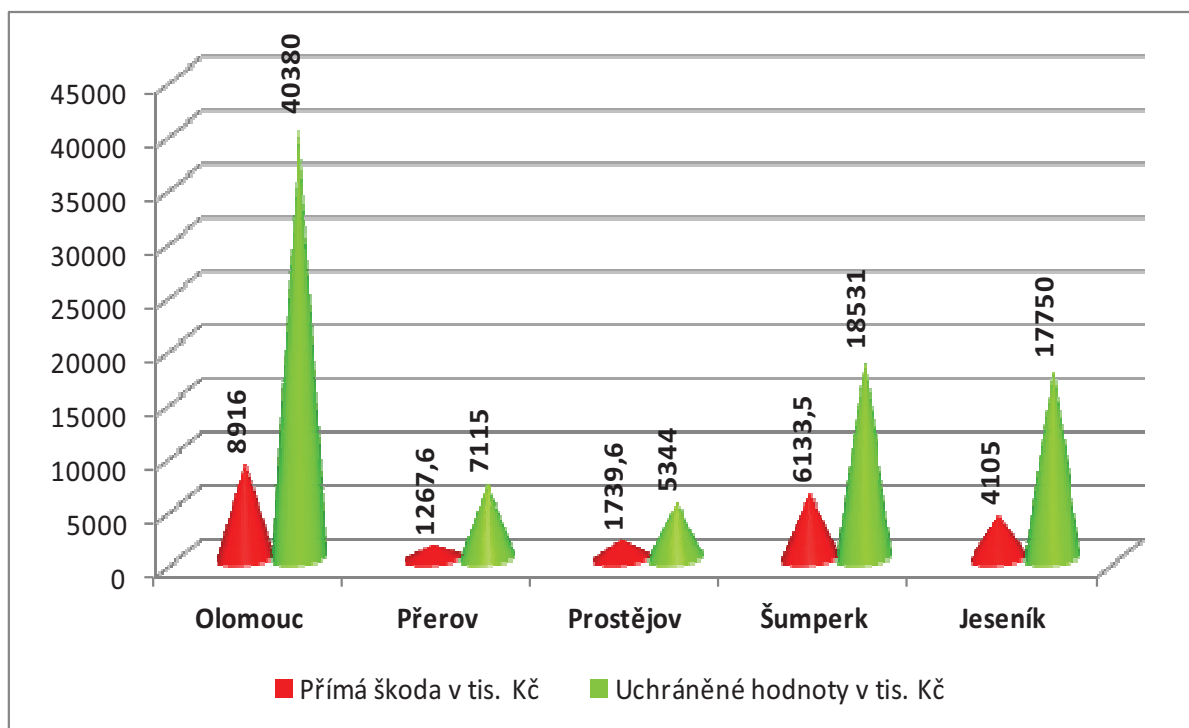
2.8.4 Grafické srovnání přímých škod a uchráněných hodnot za poslední 3 roky



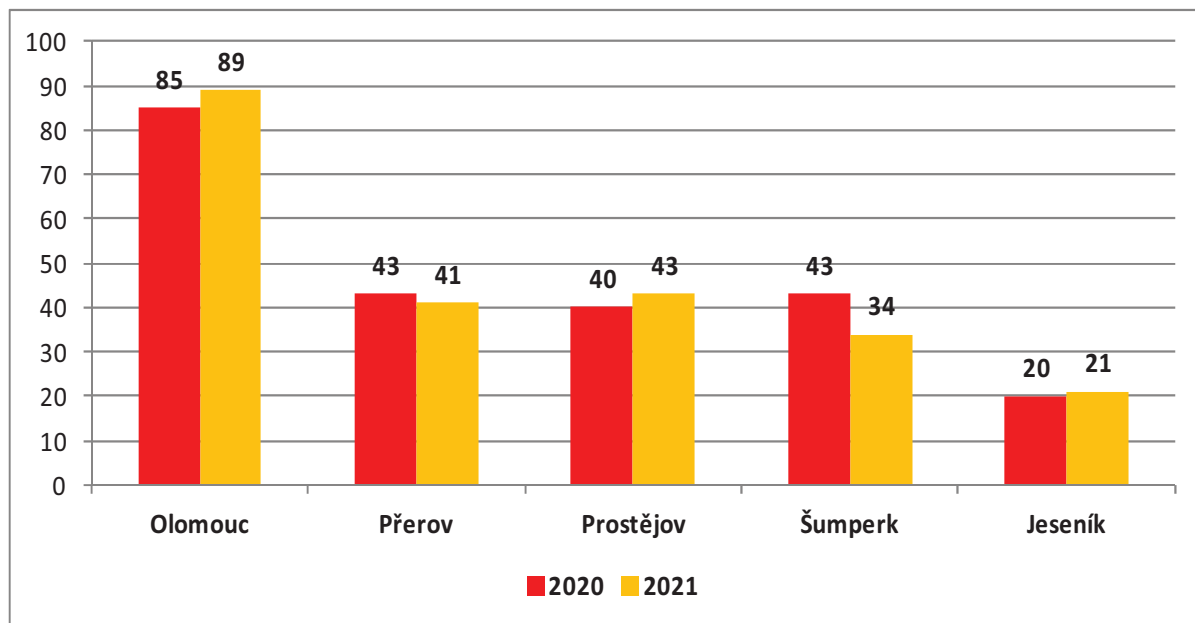
2.8.5 Podíl územních odborů na základních ukazatelích o požárech

Základní údaje o požárech	Olomouc	Přerov	Prostějov	Šumperk	Jeseník	Celkem
Počet požárů	89	41	43	34	21	228
Přímá škoda v tis. Kč	8916	1267,6	1739,6	6133,5	4105	22162
Uchráněné hodnoty v tis. Kč	40380	7115	5344	18531	17750	89120
Počet usmrcených	1	0	0	1	1	3
Počet zraněných	5	3	3	2	4	17
- z toho příslušníků HZS ČR	0	0	0	0	1	1
Počet evakuovaných	1	23	61	0	0	85
Počet zachráněných	5	0	3	3	3	14

2.8.6 Grafické srovnání přímých škod a uchráněných hodnot způsobených požáry v územních odborech



2.8.7 Grafické srovnání počtu požárů v územních odborech (2020, 2021)



2.8.8 Požáry dle příčiny

Příčina	Územní odbory HZS OLK					CELEKM
	Olomouc	Přerov	Prostějov	Šumperk	Jeseník	
Neobjasněno, v šetření	6	2	5	6	0	19
Úmysl, děti	19	10	9	4	3	45
Nedbalost	24	12	10	9	7	62
Komíny	21	8	8	6	5	48
Topidla	2	1	0	0	2	5
Technické závady	17	8	11	9	4	49
Samovznícení	0	0	0	0	0	0
Výbuchy	0	0	0	0	0	0
Manipulace s hořlavinami	0	0	0	0	0	0
Jiné příčiny	0	0	0	0	0	0
Celkem	89	41	43	34	21	228

2.8.9 Požáry dle objektu vzniku

Objekty dle vzniku	Počet požárů	Podíl v %	Přímá škoda v tis. Kč	Počet usmrčených	Počet zraněných
Budovy pro zdravotnictví	0	0	0	0	0
Budovy pro služby a osobní hygienu	0	0	0	0	0
Budovy pro výchovu, vědu a výzkum	1	0,44	500	0	0
Budovy pro kulturu, osvětu a tělovýchovu	0	0	0	0	0
Budovy administrativní	2	0,88	500	0	0
Budovy pro společné ubytování a rekreaci	4	1,75	46	0	0
Budovy pro obchod a veřejné stravování	1	0,44	0	0	0
Budovy pro sociální zabezpečení	1	0,44	10	0	3
Historické a církevní budovy a objekty	0	0	0	0	0
Bytový fond domovní	27	11,84	3754,1	1	6
Rodinné domky	49	21,49	5689	2	5
Ostatní budovy pro bydlení	1	0,44	0	0	0
Budovy a haly pro výrobu a služby	4	1,75	713,2	0	0
Energetické výrobní budovy a budovy VH	0	0	0	0	0
Budovy pro dopravu a spoje	0	0	0	0	0
Budovy pro garážování a údržbu vozidel	2	0,88	1516	0	1
Jednouúčelové budovy pro skladování	0	0	0	0	0
Budovy pro živočišnou a rostlinnou výrobu	1	0,44	20	0	0
Budovy pro skladování zeměděln. produktů	1	0,44	600	0	0
Objekty mimo budov	3	1,32	98,4	0	0
Objekty mimo budov v zemědělství	0	0	0	0	0
Budovy a objekty ve výstavbě a generální	0	0	0	0	0
Opuštěné a demoliční budovy a objekty	7	3,07	0	0	0
Provizoria a účelové objekty u budov	13	5,7	1829	0	2
Dopravní prostředky a pracovní stroje	35	15,35	6616,7	0	0
Garáže /mimo budov/	2	0,88	95	0	0
Komunikace	6	2,63	0	0	0
Zemědělské plochy	0	0	0	0	0
Lesy	5	2,19	0	0	0
Volné a skladovací plochy mimo budovu	16	7,02	53,5	0	0
Odpady a odpadní produkty	39	17,11	120,8	0	0
Ostatní a nezatříděné	8	3,51	0	0	0
Celkem	228	100,01	22161,7	3	17

2.9 Základní informace o požárech, u kterých došlo ke škodě na majetku 1 mil. Kč a vyšší

2.9.1 Požáry u kterých došlo k usmrcení osob

Datum	Objekt	Okres	Obec	Přímá škoda /tis.Kč/	Uchráněno /tis. Kč/	Příčina
20.2.2021	kotelna RD	Jeseník	Skorošice	50	0	Požár menšího rozsahu v kotelně, při kterém došlo k úmrtí osoby.
28.1.2021	bytový dům	Olomouc	Mor. Beroun	2515	4000	Požár většího rozsahu bytového domu, při kterém došlo k úmrtí osoby.
17.1.2021	rodinný dům	Šumperk	Loštice	900	3300	V hořícím a silně zakouřeném domě byla nalezena osoba, kterou se již nepodařilo zachránit.

2.9.2 Požáry se škodou 1 mil. Kč a vyšší

V průběhu sledovaného období roku 2021 došlo k 5 požárům, u kterých vznikla přímá škoda ve výši 1 mil. Kč a vyšší. U těchto požárů byla průběžná výše přímých škod stanovena na 10 mil. Kč, přičemž jednotky PO svým zásahem uchránily hodnoty ve výši 24,2 mil. Kč. Bližší informace o jednotlivých požárech jsou uvedeny v příloze.

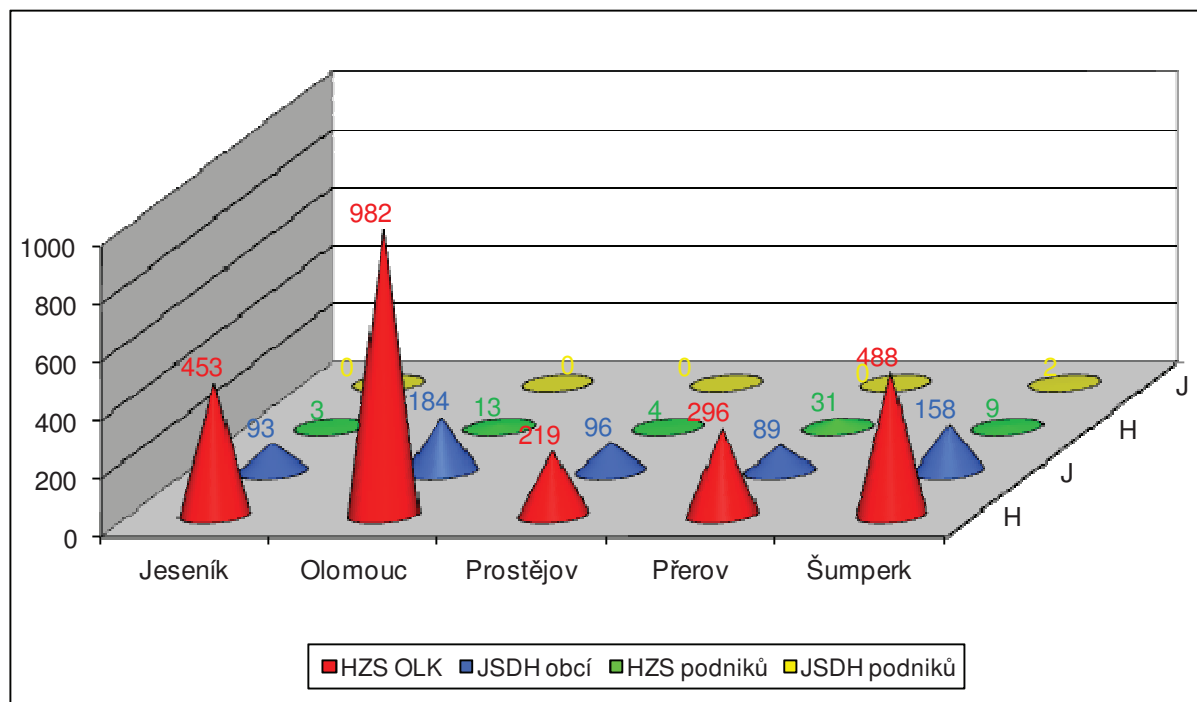
Datum	Objekt	Okres	Obec	Přímá škoda /tis.Kč/	Uchráněno /tis. Kč/	Příčina
13.2.2021	rodinný dům, vozidla	Olomouc	Olomouc	3 200	15 000	technická závada
28.1.2021	bytový dům	Olomouc	Mor. Beroun	2 515	4 000	nedbalost
14.3.2021	gažáž, vozidlo	Šumperk	Zábřeh	1 500	1 000	v šetření
4.1.2021	manipulátor	Šumperk	Velké Losiny	1 500	4 200	technická závada
24.2.2021	nakladač	Jeseník	Uhelná	1 300	0	technická závada

2.10 Zásahová činnost jednotek v Olomouckém kraji

2.10.1 Počty zásahů jednotek PO dislokovaných na územních odborech podle Kategoríí *)

Územní odbor	Počet zásahů				Celkem
	HZS OLK	JSDH obcí	HZS podniků	JSDH podniků	
Jeseník	453	93	3	0	549
Olomouc	982	184	13	0	1179
Prostějov	219	96	4	0	319
Přerov	296	89	31	0	416
Šumperk	488	158	9	2	657
OLK celkem	2438	620	60	2	3120

2.10.2 Grafické srovnání počtu zásahů jednotek PO dislokovaných na územních odborech dle kategorií

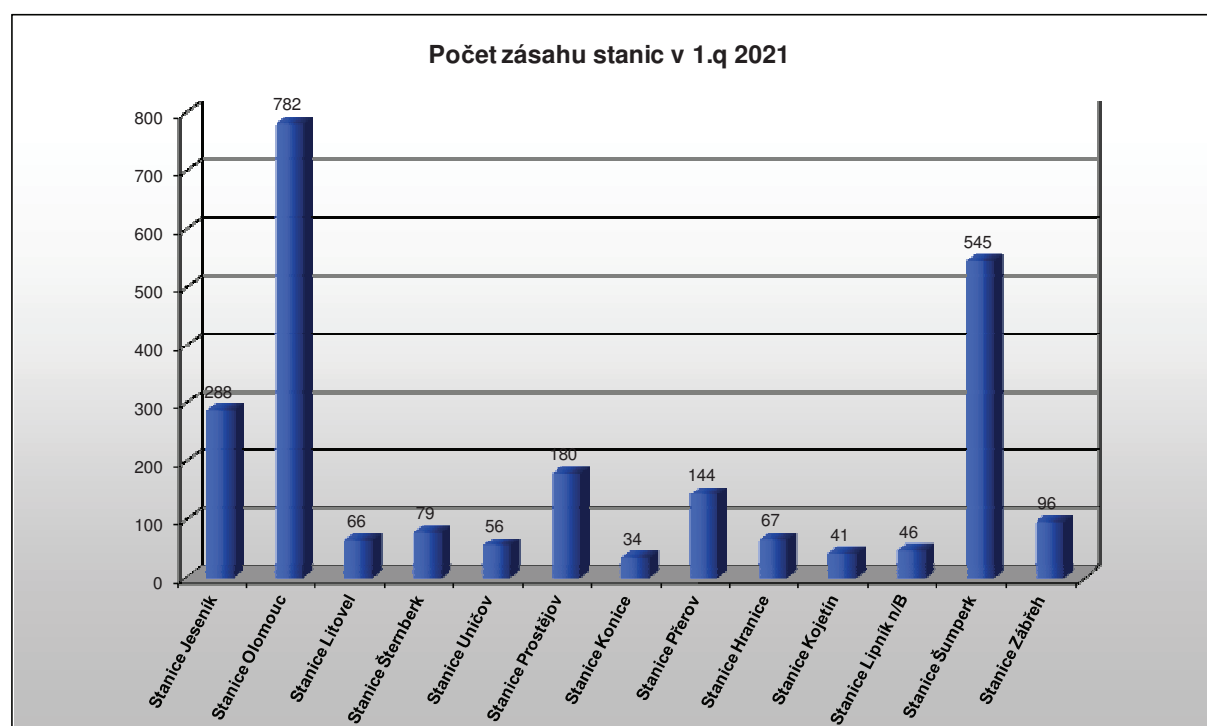


*) Zásah – záchranné práce vedoucí k odvrácení nebo omezení bezprostředního působení rizik vzniklých mimořádnou událostí, zejména ve vztahu k ohrožení života, zdraví, majetku nebo životního prostředí, a vedoucí k přerušení jejich příčin.

2.10.3 Přehled počtu zásahů jednotek PO dislokovaných na území OLK kategorie JPO I

Územní odbor	Stanice	Typ události							Počet zásahů
		Požár	Dopravní nehoda	Únik neb. chem. látky	Technická havárie	Radiační havárie a nehoda	Ostatní mimořáď. události	Planý poplach	Celkem
Jeseník	Stanice Jeseník	21	25	3	61	0	172	6	288
	Celkem	21	25	3	61	0	172	6	288
Olomouc	Stanice Olomouc	52	46	21	119	0	527	17	782
	Stanice Litovel	20	13	3	26	0	0	4	66
	Stanice Šternberk	13	12	5	43	0	4	2	79
	Stanice Uničov	17	10	3	23	0	0	3	56
	Celkem	102	81	32	211	0	531	26	983
Prostějov	Stanice Prostějov	41	23	10	70	0	26	10	180
	Stanice Konice	5	7	3	18	0	0	1	34
	Celkem	46	30	13	88	0	26	11	214
Přerov	Stanice Přerov	19	19	10	82	0	1	13	144
	Stanice Hranice	13	18	6	28	0	1	1	67
	Stanice Kojetín	8	7	3	23	0	0	0	41
	Stanice Lipník n/B	4	14	3	18	0	5	2	46
	Celkem	44	58	22	151	0	7	16	298
Šumperk	Stanice Šumperk	19	27	9	94	0	388	8	545
	Stanice Zábřeh	13	22	4	51	0	0	6	96
	Celkem	32	49	13	145	0	388	14	641
Celkem zásahů		245	243	83	656	0	1124	73	2424

2.10.4 Grafické porovnání počtu zásahů jednotek kategorie JPO I



2.10.5 Přehled počtu zásahů jednotek PO dislokovaných na území OLK kategorie JPO II, III

Územní odbor	Stanice	Typ události							Počet zásahů
		Požár	Dopravní nehoda	Únik neb. chem. látky	Technická havárie	Radiační a ostatní mimořád. události	Planý poplach	Zpráva o činnosti	Celkem
Jeseník	Bernartice	2	1	0	2	0	0	0	5
	Bělá p/P	3	0	0	0	0	0	0	3
	Bílá Voda	1	0	0	0	0	0	0	1
	Česká Ves	2	0	0	2	0	0	16	20
	Javorník	4	2	1	4	0	1	0	12
	Jeseník	5	0	0	0	0	0	13	18
	Lipová-lázně	2	1	0	0	0	1	0	4
	Mikulovice	5	3	0	2	0	0	0	10
	Skorošice	1	2	0	1	0	0	0	4
	St. Čer. Voda	1	0	0	0	0	0	0	1
	Vápenná	0	4	0	3	0	0	0	7
	Velká Kraš	0	0	0	1	0	0	0	1
	Vidnava	3	0	0	3	0	0	0	6
	Zlaté Hory	5	1	0	8	0	0	0	14
	Žulová	2	4	0	1	0	0	0	7
Olomouc	Bělkovice-Lašťany	0	0	0	1	0	0	2	3
	Bohuňovice	8	5	0	1	0	0	0	14
	Bouzov	1	0	2	2	0	0	0	5
	Doloplazy	0	1	0	0	0	0	0	1
	Domašov n/B	3	0	0	1	0	0	0	4
	Dolany	1	1	0	1	0	0	0	3
	Dub n/M	1	0	1	1	0	0	0	3
	DI. Loučka	2	0	0	2	0	0	0	4
	Hlubočky	0	1	0	6	0	0	1	8
	Jívová	1	0	0	1	0	0	0	2
	Náměšť n/H	6	1	0	3	0	0	0	10
	Senice n/H	8	6	0	1	0	2	0	17
	Třebčín	1	0	0	0	0	0	0	1
	Troubelice	4	0	0	1	0	1	1	7
	Tršice	0	1	1	2	0	0	0	4
	Tři Dvory	5	0	0	0	0	0	0	5
	Velký Újezd	0	1	0	1	0	0	0	2
	Velká Bystřice	6	1	1	4	0	0	0	12
	Velký Týnec	2	2	0	0	0	1	1	6
	Uničov	2	0	0	2	0	1	1	6
Mor. Beroun	4	0	0	5	0	1	0	10	
Olomouc	10	0	0	0	1	2	65	78	
Prostějov	Brodek u K.	0	0	0	1	0	0	0	1
	Brodek u Pv	1	1	0	2	0	0	3	7
	Drahany	1	0	0	0	0	0	0	1
	Hvozd	2	0	0	0	0	0	0	2
	Kladky	1	0	0	0	0	0	0	1
	Konice	1	0	0	0	0	0	1	2

	Kostelec n/H	1	2	0	2	0	1	1	7
	Němčice n/H	4	1	0	2	0	0	1	8
	Nezamyslice	0	3	0	1	0	0	0	4
	Olšany u Pv	1	0	1	0	0	0	0	2
	Plumlov	2	1	0	1	0	0	0	4
	Protivanov	3	2	0	0	0	0	0	5
	Přemyslovice	0	1	0	0	0	0	0	1
	Ptení	0	1	1	0	0	1	0	3
	Určice	1	0	0	0	0	0	0	1
	Vrahovice	8	2	0	2	0	2	0	14
Přerov	Bělotín	0	0	1	0	0	0	0	1
	Dřevohostice	1	2	0	0	0	0	0	3
	Horní Újezd	1	0	1	1	0	0	0	3
	Hranice	3	1	0	2	0	1	0	7
	Jindřichov	0	1	0	1	0	0	0	2
	Kojetín	3	0	0	0	0	0	0	3
	Lipník n/B	2	3	0	0	0	0	0	5
	Opatovice	5	1	0	3	0	1	1	11
	Osek n/B	2	4	0	0	0	0	0	6
	Potštát	1	3	0	2	0	0	0	6
	Přerov	4	0	0	1	0	0	3	8
	Radslavice	2	1	0	0	0	0	0	3
	Střítež n/L	0	0	0	1	0	0	0	1
	Tovačov	2	1	0	3	0	0	1	7
	Troubky	1	0	0	1	0	0	0	2
	Veselíčko	0	1	1	0	0	0	1	3
Šumperk	Bludov	1	0	0	1	0	0	2	4
	Branná	0	2	0	1	0	0	0	3
	Bratrušov	0	0	0	1	0	0	0	1
	Hanušovice	1	1	1	7	0	0	0	10
	Hoštejn	0	0	0	3	0	0	0	3
	Jedlí	0	1	0	4	0	0	0	5
	Jindřichov	0	0	0	1	0	0	0	1
	Libina	1	0	0	4	0	1	1	7
	Loštice	4	5	0	10	0	0	2	21
	Loučná n/D	3	0	0	0	0	0	0	3
	Lukavice	3	2	0	0	0	0	0	5
	Mohelnice	8	6	1	8	0	6	3	32
	Nový Malín	3	0	0	1	0	0	1	5
	Oskava	0	1	0	1	0	0	0	2
	Rohle	0	0	1	1	0	0	0	2
	Ruda n/M	0	0	0	1	0	1	0	2
	Staré Město	1	1	0	0	0	0	0	2
	Štítý	0	3	0	1	0	0	0	4
	Šumperk	2	1	0	1	0	0	2	6
	Úsov	1	1	1	0	0	0	0	3
	Zábřeh	5	4	0	5	1	0	12	27
Velké Losiny	2	2	1	3	0	2	0	10	
Petrov n/D	1	2	0	2	0	1	0	6	
Celkem zásahů		190	102	16	144	2	27	135	616

2.10.6 Přehled počtu zásahů jednotek PO dislokovaných na území OLK kategorie JPO IV-VI

Územní odbor	Stanice	Typ události							Počet zásahů
		Požár	Dopravní nehoda	Únik neb. chem. látky	Technická havárie	Ostatní mimořádné události	Planý poplach	Zpráva o činnosti	Celkem
Jeseník	Černá Voda	1	0	0	0	0	0	0	1
	Ostružná	0	1	0	1	0	0	0	2
	Písečná	0	0	0	2	0	0	0	2
	Tomíkovice	0	0	0	0	0	0	1	1
	Uhelná	1	0	0	0	0	0	0	1
	Vlčice	0	0	0	0	0	0	2	2
	Široký Brod	1	0	0	0	0	0	0	1
	Skorošice-Nýznerov	1	0	0	0	0	0	0	1
	Holice	0	0	0	0	1	0	62	63
	Babice	2	0	0	0	0	1	0	3
	Červenka	1	0	0	0	0	0	0	1
	Daskabát	0	0	0	1	0	0	0	1
	Droždín	2	0	0	0	0	0	0	2
	Drahanovice	0	0	1	1	0	0	0	2
	Grygov	1	0	0	0	0	0	0	1
	Horka n/M	1	0	0	0	0	0	1	2
Olomouc	Hněvotín	0	0	0	0	0	0	1	1
	Lošov	1	0	1	1	0	0	0	3
	Luděfov	1	0	0	1	0	0	2	4
	Majetín	0	0	0	0	0	0	1	1
	Medlov	1	0	0	0	0	0	0	1
	Mladeč	0	0	0	1	0	0	0	1
	Nenakonice	1	0	0	0	0	0	0	1
	N. Hradečná	2	0	1	0	0	0	0	3
	Slatinice	0	0	0	1	0	0	0	1
	Suchonice	0	0	0	1	0	0	0	1
	Štěpánov	1	0	0	3	0	0	0	4
	Těšetice	0	0	0	1	0	0	0	1
	Vilémov	1	0	0	1	0	0	0	2
	Újezd	1	0	0	1	0	0	0	2
	Norberčany	1	0	0	1	0	0	0	2
	ADM Setuza	0	0	0	1	0	0	0	1
	Bedihošť	1	0	0	0	0	0	0	1
	Čehovice	1	0	0	0	0	0	0	1
	Čelčice	1	0	0	1	0	0	0	2
	Prostějov	Dobrochov	0	0	0	1	0	0	0
Doloplazy		0	0	0	0	0	0	1	1
H. Štěpánov		0	0	0	3	0	0	0	3
Hrubčice		0	0	0	0	0	0	1	1
Krumsín		0	0	0	1	0	0	0	1
Ludmírov		0	0	0	1	0	0	0	1
Malé Hradisko		2	0	0	0	0	0	0	2
Niva		1	1	0	0	0	0	0	2

	Pivín	0	0	0	1	0	0	0	1
	Prostějovičky	0	0	0	1	0	0	0	1
	Smržice	1	0	0	0	0	0	1	2
	Stařechovice	1	0	0	1	0	0	0	2
	Stínava	0	0	0	1	0	0	2	3
	Stražisko	0	0	0	1	0	0	0	1
	Vranovice-Kelčice	1	0	0	0	0	0	0	1
	Vrbátky	0	0	1	0	0	0	0	1
	Vrchoslavice	0	0	0	1	0	0	0	1
	Seč	0	1	0	0	0	0	0	1
	Jednov	0	0	0	1	0	0	0	1
	Seloutky	0	0	0	0	0	1	0	1
	Držovice	1	0	1	0	0	0	0	2
	Mostkovice	2	0	0	0	0	0	0	2
	Žešov	6	0	0	1	0	2	0	9
	Bochoř	0	0	0	0	0	0	1	1
	Býškovice	1	0	0	0	0	0	0	1
	Citov	1	0	0	0	0	0	0	1
	Dluhonice	0	0	0	0	0	0	1	1
	Hrabůvka	1	0	0	0	0	0	1	2
	Loučka	1	0	0	0	0	0	0	1
	Pavlovice u Př.	0	1	0	0	0	0	0	1
	Prosenice	0	0	0	1	0	0	0	1
	Skalička	0	0	0	1	0	0	0	1
Přerov	Slavič	1	0	0	0	0	0	0	1
	Sobíšky	0	0	0	1	0	0	0	1
	Tučín	1	0	0	0	0	0	0	1
	Týn n/B	0	0	0	2	0	0	0	2
	Uhřínov	1	0	0	0	0	0	0	1
	Újezdec	1	0	0	0	0	0	2	3
	Valšovice	2	0	0	0	0	0	0	2
	Vlkoš	1	0	0	0	0	0	0	1
	SŽ Přerov	4	15	1	17	3	2	69	111
	Meopta a.s.	0	0	0	4	0	0	0	4
	Bohdíkov	0	0	0	1	0	0	0	1
	Brníčko	0	0	0	1	0	0	0	1
	Bušín	0	0	0	1	0	0	0	1
	Dolní Studénky	0	0	0	0	0	0	1	1
	Drozdov	0	0	0	1	0	0	0	1
	Horní Studénky	0	0	0	1	0	0	0	1
	Jakubovice	0	0	0	1	0	0	0	1
	Klopina	1	0	0	1	0	0	0	2
Šumperk	Lesnice	0	0	0	1	0	0	1	2
	Lipinka	1	0	0	0	0	0	0	1
	Moravičany	0	0	0	0	0	0	1	1
	Nemile	0	0	0	4	0	0	0	4
	Olšany	0	0	0	1	0	0	0	1
	Palonín	0	0	0	1	0	0	0	1
	Písařov	0	0	0	1	0	0	0	1
	Postřelmov	1	0	0	0	0	0	0	1
	Rapotín	0	2	1	2	0	1	0	6
	Sobotín	0	1	0	2	0	0	1	4

Svébohov	0	1	0	0	0	0	0	1
Vikyřovice	0	0	1	0	0	0	0	1
Zborov	0	0	0	1	0	0	0	1
Věžnice Mírov	1	0	0	1	0	0	0	2
Celkem zásahů	58	23	8	80	4	7	153	333

2.10.7 Přehled počtu prověřovacích a taktických cvičení dle územních odborů

Prověřovací cvičení Typ události	Územní odbor					Celkem
	Jeseník	Olomouc	Prostějov	Přerov	Šumperk	
Požár	0	0	0	0	0	0
Dopravní nehoda	0	0	0	0	0	0
Únik nebezpečné chemické látky	0	0	0	0	0	0
Technická havárie	0	0	0	3	0	3
Radiační havárie a nehoda	0	0	0	0	0	0
Ostatní mimořádné události	0	0	0	0	0	0
Celkem událostí	0	0	0	3	0	3

Taktická cvičení Typ události	Územní odbor					Celkem
	Jeseník	Olomouc	Prostějov	Přerov	Šumperk	
Požár	0	0	0	0	0	0
Dopravní nehoda	0	0	0	0	0	0
Únik nebezpečné chemické látky	0	0	0	0	0	0
Technická havárie	0	0	0	2	1	3
Radiační havárie a nehoda	0	0	0	0	0	0
Ostatní mimořádné události	0	0	0	0	0	0
Celkem událostí	0	0	0	2	1	3

2.11 Události a činnosti související s pandemií COVID-19

Události					
Dekontaminace objektů a prostorů	Přeprava OOP a zdrav. materiálu	Míchání a distribuce desinfekce	Ostatní	MOT	Celkem
37	18	1	5	112	173

Zprávy o činnosti			
Dekontaminace objektů a prostorů	Přeprava OOP a zdrav. materiálu	Ostatní	Celkem
132	5	29	166

2.12 Zprávy o činnosti (ZOČ) - přehled

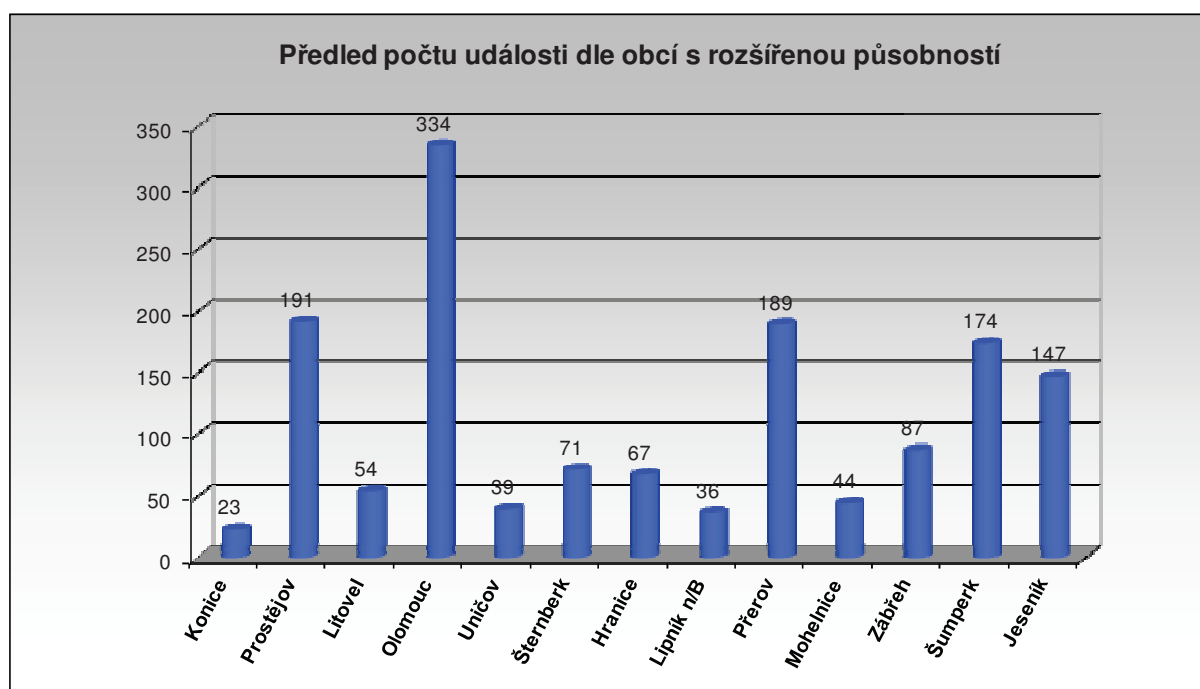
Typ JPO	ZOČ na území OLK	ZOČ mimo území OLK	Celkem
JPO I	20	0	20
JPO II-VI	226	19	245
Celkem	246	19	265
SŽ Přerov	69	19	88

3 Události v obcích s rozšířenou působností (ORP) za 1. čtvrtletí roku 2021

3.1 Přehled počtu událostí v ORP

ORP	Požár	Dopravní nehoda	Únik neb. chem. látek	Technická havárie	Ostatní mimořádné události	Celkem
Konice	3	2	2	16	0	23
Prostějov	40	28	11	72	40	191
Litovel	11	13	3	23	4	54
Olomouc	56	51	17	137	73	334
Uničov	10	3	2	22	2	39
Šternberk	12	10	5	37	7	71
Hranice	11	13	6	30	7	67
Lipník n/B	3	13	2	15	3	36
Přerov	27	19	11	106	26	189
Mohelnice	10	8	2	17	7	44
Zábřeh	8	18	3	54	4	87
Šumperk	16	26	8	98	26	174
Jeseník	21	22	3	64	37	147
Celkem	228	226	75	691	236	1456

3.2 Grafický přehled počtu událostí v ORP



3.3 Základní informace o požárech

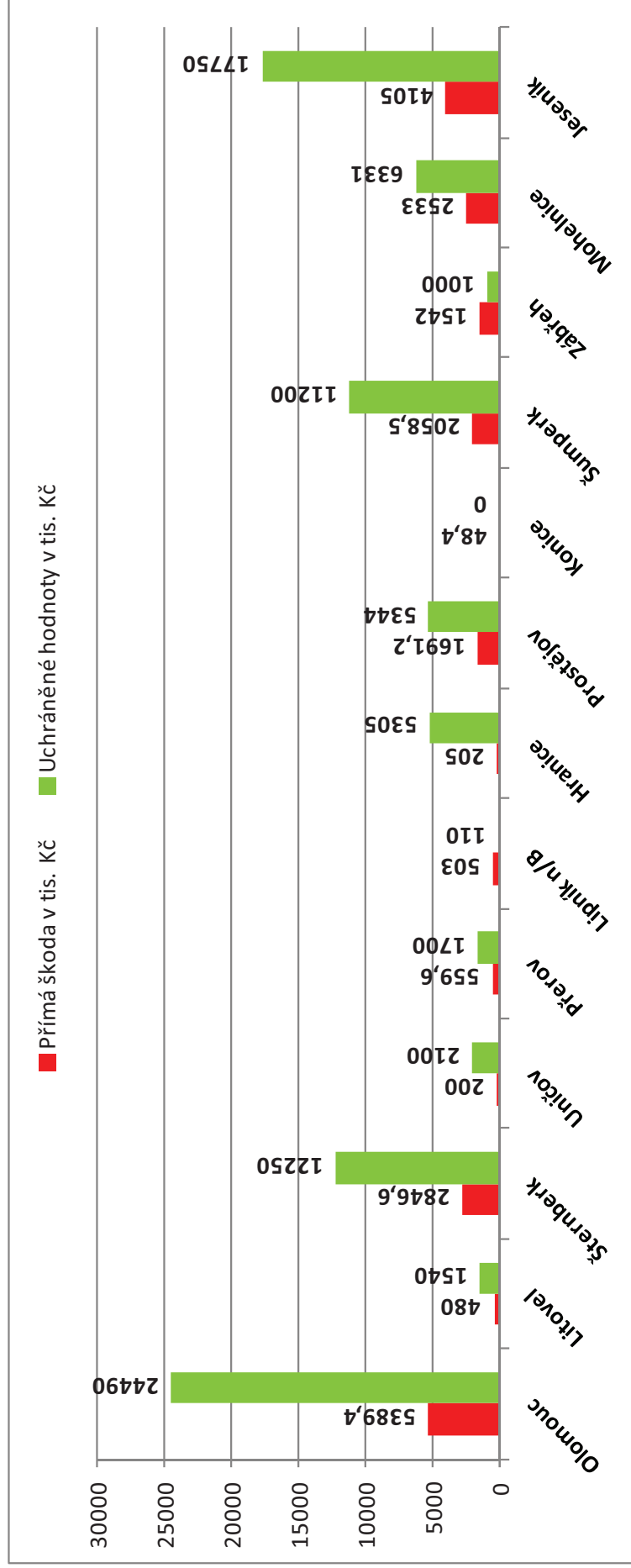
3.3.1 Počty požárů, škody, uchráněné hodnoty, počty usmrcených a zraněných osob

Okres	ORP	Počet požárů	Přímá škoda v tis. Kč	Uchráněné hodnoty v tis. Kč	Počet usmrcených	Počet zraněných	Počet evakuovaných	Počet zachráněných
Olomouc	Olomouc	56	5389,4	24490	0	2	0	2
	Litovel	11	480	1540	0	0	1	0
	Šternberk	12	2846,6	12250	1	2	0	2
	Uničov	10	200	2100	0	1	0	1
	Přerov	27	559,6	1700	0	0	0	0
Přerov	Lipník n/B	3	503	110	0	0	0	0
	Hranice	11	205	5305	0	3	23	0
Prostějov	Prostějov	40	1691,2	5344	0	3	61	3
	Konice	3	48,4	0	0	0	0	0
	Šumperk	16	2058,5	11200	0	1	0	1
Šumperk	Zábřeh	8	1542	1000	0	1	0	1
	Mohelnice	10	2533	6331	1	0	0	1
Jeseník	Jeseník	21	4105	17750	1	4	0	3
Celkem		228	22161,7	89120	3	17	85	14

3.3.2 Požáry v ORP dle příčiny vzniku

Okres	ORP	Neobjasněno, v šetření	Úmysl	Nedbalost	Komíny	Topidla	Technické závady	Samovznícení	Výbuchy	Manipulace s hořavinami	Jiné příčiny	Celkem
Olomouc	Olomouc	4	16	18	9	1	8	0	0	0	0	56
	Litovel	0	0	2	4	1	4	0	0	0	0	11
	Šternberk	0	1	2	5	0	4	0	0	0	0	12
	Uničov	2	2	2	3	0	1	0	0	0	0	10
	Celkem	6	19	24	21	2	17	0	0	0	0	89
Přerov	Přerov	2	8	9	3	1	4	0	0	0	0	27
	Lipník n/B	0	0	2	0	0	1	0	0	0	0	3
	Hranice	0	2	1	5	0	3	0	0	0	0	11
	Celkem	2	10	12	8	1	8	0	0	0	0	41
Prostějov	Prostějov	5	9	10	6	0	10	0	0	0	0	40
	Konice	0	0	0	2	0	1	0	0	0	0	3
	Celkem	5	9	10	8	0	11	0	0	0	0	43
Šumperk	Šumperk	3	3	4	3	0	3	0	0	0	0	16
	Zábřeh	2	0	4	1	0	1	0	0	0	0	8
	Mohelnice	1	1	1	2	0	5	0	0	0	0	10
	Celkem	6	4	9	6	0	9	0	0	0	0	34
Jeseník	Jeseník	0	3	7	5	2	4	0	0	0	0	21
	Celkem	0	3	7	5	2	4	0	0	0	0	21
Celkem		19	45	62	48	5	49	0	0	0	0	228

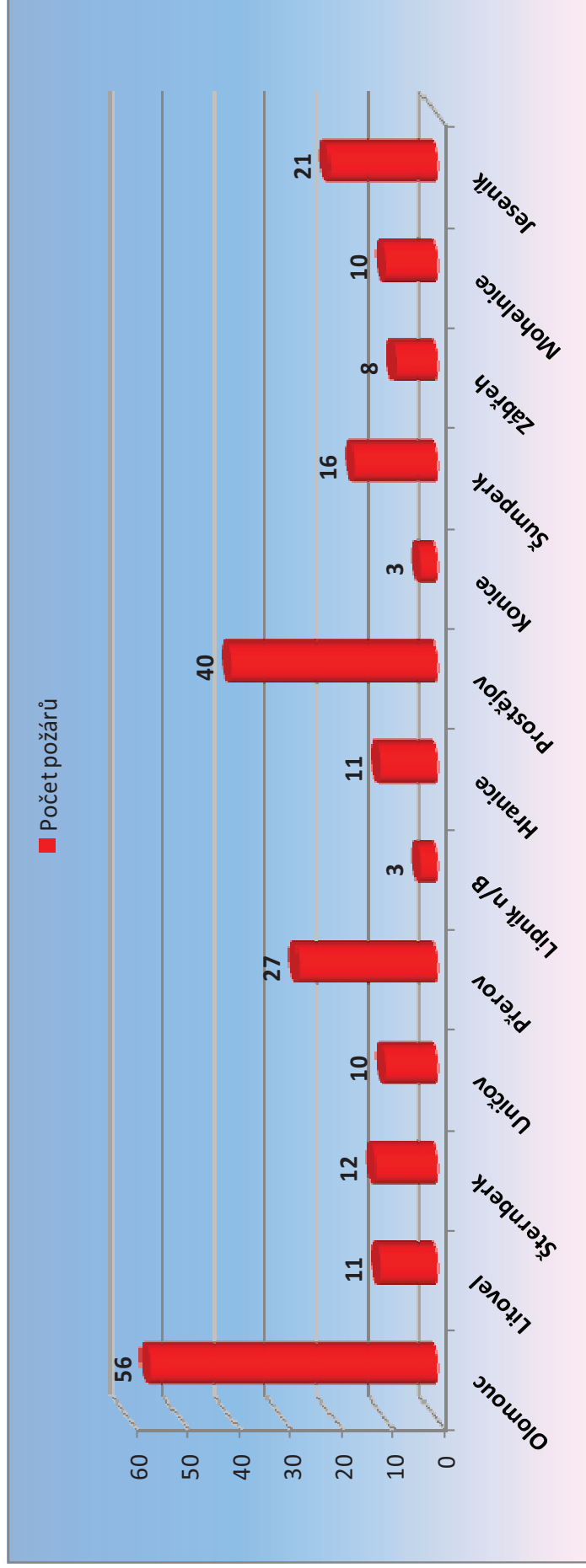
3.3.3 Grafické srovnání výše škod způsobených požáry a uchráněných hodnot při požárech



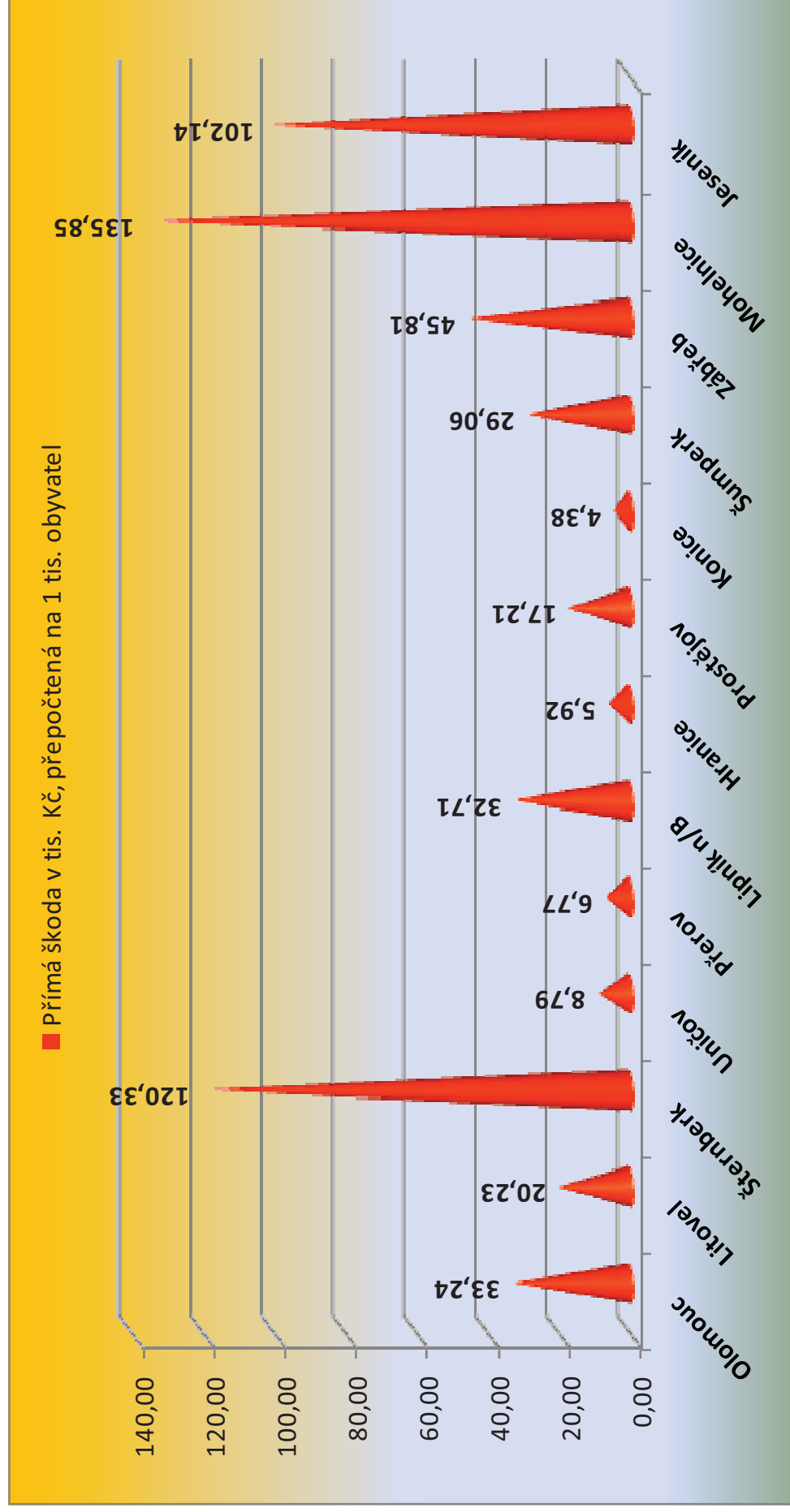
3.3.4 Srovnání vybraných základních ukazatelů o požárech (2020, 2021)

Okres	ORP	Počet požárů	Přímá škoda v tis. Kč	Uchráněné hodnoty v tis. Kč	Počet usmrtných	Počet zraněných	Počet evakuovaných	Počet zachráněných
Olomouc	Olomouc	56	5389,4	24490	0	2	0	2
	Litovel	11	480	1540	0	0	1	0
	Šternberk	12	2846,6	12250	1	2	0	2
Přerov	Uničov	10	200	2100	0	1	0	1
	Přerov	27	559,6	1700	0	0	0	0
	Lipník n/B	3	503	110	0	0	0	0
Prostějov	Hranice	11	205	5305	0	3	23	0
	Prostějov	40	1691,2	5344	0	3	61	3
	Konice	3	48,4	0	0	0	0	0
Šumperk	Šumperk	16	2058,5	11200	0	1	0	1
	Zábřeh	8	1542	1000	0	1	0	1
	Mohelnice	10	2533	6331	1	0	0	1
Jeseník	Jeseník	21	4105	17750	1	4	0	3
Celkem		228	22161,7	89120	3	17	85	14

3.3.5 Grafické srovnání počtu požárů v ORP



3.3.6 Grafické srovnání výše přímých škod v ORP v přepočtu na 1 000 obyvatel



4 Krajské operační informační středisko HZS OLK (KOPIS)

4.1 Základní informace o KOPIS

Krajské operační a informační středisko Hasičského záchranného sboru Olomouckého kraje (dále jen „**KOPIS**“) se podílí na zajištění úkolů v operačním řízení jednotek požární ochrany (dále jen „**jednotek PO**“). KOPIS zajišťuje v souladu s § 5 zákona o IZS i úkoly operačního a informačního střediska IZS pro území Olomouckého kraje.

Základní početní stavy

Základní početní stav příslušníků v jedné směně	10
Počet operačních důstojníků - vedoucí směny	1
Počet operačních důstojníků	3
Počet operačních techniků (včetně techniků TCTV 112)	6
Minimální početní stav příslušníků v jedné směně	7

4.1.1 KOPIS - Telefonní centrum tísňového volání 112 (TCTV 112)

Počet volání na TCTV 112

KOPIS OLK	Počet příchozích hovorů na tísňovou linku
Počet přijatých volání	18 138
Počet nesvázaných a stornovaných hovorů	1 605
Počet obyvatel	638638

Průměrný počet řešených událostí na příslušníka za směnu

Průměrné hodnoty za 12-ti hod. směnu / příslušník		
Operační technik 112	Odbavených volání	Odbavených datových vět
	50	8

Podíl zlomyslných volání a omylů

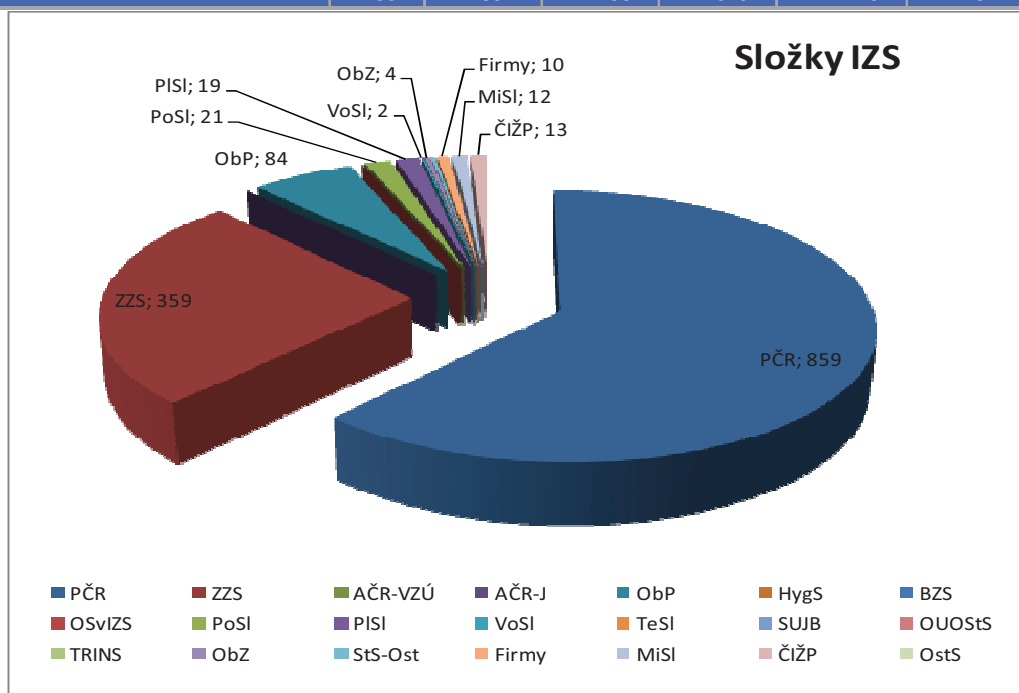
Volání přijatá TCTV 112 Olomouc	18 138	13 767	Zlomyslná volání, omyly
Řešené události	2 766		

4.2 KOPIS – operační středisko

Kromě řešených mimořádných událostí bylo operačním střediskem zpracováno a distribuováno na obce **81** výstražných informací, zaevidováno do systému **698** uzavírek komunikací a přes **2 756** pálení klesť. Také bylo řešeno dalších **103** mimořádných situací bez účasti.

Součinnost se složkami IZS

Složky IZS	Požár	Dopravní nehoda	Únik neb. chem. látky	Technická havárie	Radiační a ostatní mimoř. události	Planý poplach	Celkem
Policie ČR	214	226	62	312	1	44	859
Zdravotnická záchranná služba	11	104	7	233	1	3	359
Armáda ČR - voj. záchr. útvary	0	0	0	0	0	0	0
Armáda ČR - jiné	0	0	0	0	0	0	0
Obecní policie	19	5	8	48	0	4	84
Hygienická služba	0	0	0	0	0	0	0
Báňská záchranná služba	0	0	0	0	0	0	0
Občanská sdružení v IZS	0	0	0	0	0	0	0
Pohotovostní služba el. rozvod. závodů	6	3	1	11	0	0	21
Plynárenská pohotovostní služba	2	0	12	5	0	0	19
Vodárenská pohotovostní služba	0	0	0	2	0	0	2
Teplárenská pohotovostní služba	0	0	0	0	0	0	0
Státní úřad pro jad. bezpečnost	0	0	0	0	0	0	0
Ostatní ústřední orgány státní správy	0	0	0	0	0	0	0
Firmy sdružené pod TRINS	0	0	0	0	0	0	0
Obecní zastupitelstvo	0	1	1	1	1	0	4
Ostatní územní orgány státní správy	0	3	0	0	0	0	3
Podniky, firmy	2	2	0	3	2	1	10
Místní služby	1	6	0	4	1	0	12
Česká inspekce životního prostředí	1	4	7	1	0	0	13
Ostatní subjekty (název)	0	0	0	0	0	0	0
Celkem	256	354	98	620	6	52	1386



5 Události v České republice v 1. čtvrtletí roku 2021



5.1 Základní informace o počtech hovorů na tísňové linky 112 a 150 v krajích

Kraj ČR	Počet obyvatel	Počet příchozích hovorů na tísňovou linku
Hl. město Praha	1 241 664	43 045
Středočeský	1 279 345	40 731
Jihočeský	636 138	19 272
Plzeňský	571 709	18 856
Karlovarský	303 165	10 948
Ústecký	828 026	34 335
Liberecký	438 600	15 542
Královehradecký	553 856	15 976
Pardubický	516 411	14 579
Vysočina	511 937	12 624
Jihomoravský	1 166 313	32 138
Olomoucký	638 638	18 138
Zlínský	589 030	13 551
Moravskoslezský	1 237 194	44 563
Celkem	10 512 026	334 298

6 Příloha – Informace k požárům nad 1 mil. Kč

Bude doplněno

7 Příloha – Významné události v kraji

Dopravní nehoda – silniční hromadná		Okres:	Přerov
		Obec:	Milenov
Datum:	16.03.2021	Nehoda deseti osobních vozidel a jednoho nákladního vozidla. Jednotka zahájila předléhařskou pomoc zraněným osobám. A po příjezdu vozidel ZZS dále asistovala ZZS s ošetřováním. Po přiletu LZS a stabilizaci pacienta byl proveden transport pacienta do vrtulníku LZS. Dále bylo provedeno protipožární opatření u havarovaných vozidel a zasypání uniklých provozních kapalin.	
Čas ohlášení:	14:04		
ECUD:	7121001679		
Usmrceno:	0		
Zraněno/zachráněno:	8/8		
Nasazení jednotek PO:	2 x HZS 1 x JSDH		
			

8 Příloha – Plošné události v kraji

Ostatní mimořádná událost – pandemie COVID-19		Zasažené okresy:	Olomouc, Přerov, Prostějov, Šumperk, Jeseník
Datum:	1.1 - 31.3.2021	Jednotky požární ochrany distribuovaly OOP, desinfekci, testy, vakcíny. Prováděly desinfekci objektů, míchání desinfekce, odběry a další činnosti sloužící k zabránění šíření viru.	
Počet událostí:	165		
Počet zásahů:	1132		
Nasazení jednotek PO:	5 x HZS 5 x SDH, HZSP		

