



STATISTICKÝ PŘEHLED ČINNOSTI

Hasičského záchranného sboru Olomouckého kraje

I. čtvrtletí 2022



Sledované období: 1.1.2022 – 31.3.2022
Datum vydání: 28.4.2022
Zpracoval: kpt. Ing. Jan Palucha

1	Úvod	3
2	Události v Olomouckém kraji v 1. čtvrtletí roku 2022	5
2.1	Přehled počtu událostí v územních odborech dle typů událostí ^{*)}	5
2.2	Srovnání počtu událostí v 1. čtvrtletí roku 2022, 2021 a 2020	6
2.3	Grafické srovnání celkového počtu událostí dle typu událostí	6
2.4	Počet a příčiny planých poplachů v územních odborech	7
2.5	Srovnání počtu udál. v územních odborech v 1. čtvrtletí (2022, 2021)	8
2.6	Grafické srovnání počtu událostí v územních odborech v 1. čtvrtletí (2022, 2021)	8
2.7	Údaje o počtu evakuovaných, zachráněných, usmrcených a zraněných osobách u událostí v územních odborech	9
2.8	Základní informace o požárech	9
2.8.1	Srovnání základních ukazatelů o požárech za poslední 3 roky	9
2.8.2	Grafické srovnání požárů za poslední 3 roky	9
2.8.3	Grafické srovnání počtu usmrcených a zraněných za poslední 3 roky	10
2.8.4	Grafické srovnání přímých škod a uchráněných hodnot za poslední 3 roky	10
2.8.5	Podíl územních odborů na základních ukazatelích o požárech	11
2.8.6	Grafické srovnání přímých škod a uchráněných hodnot způsobených požáry v územních odborech	11
2.8.7	Grafické srovnání počtu požárů v územních odborech (2021, 2022)	12
2.8.8	Požáry dle příčiny	12
2.8.9	Požáry dle objektu vzniku	13
2.9	Základní informace o požárech, u kterých došlo ke škodě na majetku 1 mil. Kč a vyšší	14
2.9.1	Požáry u kterých došlo k usmrcení osob	14
2.9.2	Požáry se škodou 1 mil. Kč a vyšší	14
2.10	Zásahová činnost jednotek v Olomouckém kraji	15
2.10.1	Počty zásahů jednotek PO dislokovaných na územních odborech podle	15
2.10.2	Grafické srovnání počtu zásahů jednotek PO dislokovaných na územních odborech dle kategorií	15
2.10.3	Přehled počtu zásahů jednotek PO dislokovaných na území OLK kategorie JPO I	16
2.10.4	Grafické porovnání počtu zásahů jednotek kategorie JPO I	16
2.10.5	Přehled počtu zásahů jednotek PO dislokovaných na území OLK kategorie JPO II, III	17
2.10.6	Přehled počtu zásahů jednotek PO dislokovaných na území OLK kategorie JPO IV-VI	19
2.10.7	Přehled počtu prověřovacích a taktických cvičení dle územních odborů	22
2.11	Události a činnosti související s pandemií COVID-19	23
2.12	Zprávy o činnosti (ZOČ) - přehled	23
3	Události v obcích s rozšířenou působností (ORP) za 1. čtvrtletí roku 2022	24
3.1	Přehled počtu událostí v ORP	24
3.2	Grafický přehled počtu událostí v ORP	24
3.3	Základní informace o požárech	25
3.3.1	Počty požárů, škody, uchráněné hodnoty, počty usmrcených a zraněných osob	25
3.3.2	Požáry v ORP dle příčiny vzniku	26
3.3.3	Grafické srovnání výše škod způsobených požáry a uchráněných hodnot při požárech	27
3.3.4	Srovnání vybraných základních ukazatelů o požárech (2020, 2021)	28
3.3.5	Grafické srovnání počtu požárů v ORP	29
3.3.6	Grafické srovnání výše přímých škod v ORP v přepočtu na 1 000 obyvatel	30
4	Krajské operační informační středisko HZS OLK (KOPIS)	31
4.1	Základní informace o KOPIS	31
4.1.1	KOPIS - Telefonní centrum tísňového volání 112 (TCTV 112)	31
4.2	KOPIS – operační středisko	32
5	Události v České republice v 1. čtvrtletí roku 2022	33
5.1	Základní informace o počtech hovorů na tísňové linky 112 a 150 v krajích	33
6	Příloha – Informace k požárům nad 1 mil. Kč	34
7	Příloha – Plošné události v kraji	34

1 Úvod

Na konci prvního čtvrtletí roku 2022 bylo Hasičským záchranným sborem Olomouckého kraje evidováno **2 236** událostí, což představuje nárůst počtu událostí oproti roku 2021 o 780 událostí.

Požáry



Na konci prvního čtvrtletí roku 2022 došlo na území Olomouckého kraje ke 359 požárům. Z pohledu všech typů událostí představují požáry 16,06% z celkového počtu evidovaných událostí. Při srovnání let 2022 a 2021 lze konstatovat, že došlo v roce 2022 k výraznému nárůstu počtu požárů a to o 131 události.

Jednotky požární ochrany nejčastěji vyjízděly k požárům volných a skladovacích ploch mimo budovu, a to 90x. U těchto požárů vznikla škoda 76,6 tis. Kč. V pořadí druhé nejčastější požáry byly požáry odpadních kontejnerů, popelnic a

odpadních produktů, ke kterým jednotky požární ochrany vyjízděly 75x. U těchto požárů vznikla škoda ve výši 153 tis. Kč.

Z pohledu požárů vzniklých v objektech určených k bydlení je možné zmínit dva základní typy, a to rodinné domy a bytové domy. U rodinných domů jednotky zasahovaly v 51-ti případech. Výše přímých škod u těchto požárů činila bezmála 12,3 mil. Kč. U bytových domů došlo 26 požárům s přímou škodou 4,3 mil. Kč.

Ve srovnání s rokem 2021 došlo k nárůstu počtu požárů volných a skladovacích ploch mimo budovu a to o 73 požárů. Počet požárů odpadních kontejnerů, popelnic a odpadních produktů se za první čtvrtletí zvýšil na hodnotu 75 událostí, což je oproti roku 2020 nárůst o 36 požárů.

Celková přímá škoda způsobená požáry činila bezmála 36,5 mil. Kč. Na výši přímých škod u požárů měla největší vliv událost z konce března. Jednalo se, o požár administrativní budovy. Požárem byla zasažena střešní konstrukce, půdní prostor, ve kterém byly zbudovány místnosti sloužící jako kanceláře. V současné době je přímá škoda stanovena na 8 mil. Kč. Ve sledovaném období bylo zaznamenáno dvanáct požárů se škodou 1 mil. Kč a vyšší, což je v porovnání s předcházejícím rokem o sedm více. Přímá škoda požárů se škodou 1 mil. Kč a vyšší činila 26,9 mil. Kč. Celková škoda u požárů za první čtvrtletí roku 2022 se oproti předchozímu roku zvýšila, a to o 14,3mil. Kč. Nejvyšší přímé škody byly zaznamenány u požárů rodinných domů (12,2 mil. Kč), výše zmíněné administrativní budovy (8 mil. Kč), a bytových domů (4,3 mil. Kč). Nejčastěji hořelo v měsíci březnu (191 x = 53,2 %), nejméně pak v únoru (81 x = 22,6 %). Při požárech došlo ke dvěma úmrtím.



Dopravní nehody



Dopravních nehod s účastí jednotek PO dislokovaných na území Olomouckého kraje eviduje HZS OLK 262, což je o 36 událostí více, než ve srovnatelném období roku 2021.

Při těchto událostech došlo k usmrcení 9 osob a zranění 125 osob. V souvislosti s dopravními nehodami zasahující jednotky PO zachránily 127 osob a evakuovaly 363 osob.

Úniky nebezpečných chemických látek

Do této skupiny událostí spadají případy, které jakkoli souvisí s nežádoucím uvolněním nebezpečných chemických látek. Zejména se jedná o úniky plynů, ropných látek a jiných nebezpečných kapalin.

Počet událostí ve srovnání s předchozím rokem klesl, kdy za první čtvrtletí 2022 vzniklo 72 událostí a v roce 2021 jich bylo 75. Nejčastěji hasiči vyjížděli k odstraňování úniků ropných produktů (zejména po krádežích PHM nebo technických závadách na vozidlech). Těchto událostí bylo zaznamenáno 47. Druhý nejčastější podtyp, ke kterému jednotky vyjížděly, byl únik plynů (22 událostí).



Technické havárie

Ve sledovaném období nedošlo k významnému nárůstu počtu událostí technického charakteru. Počet událostí ve srovnatelném období roku 2021 byl 691. V roce 2022 těchto událostí bylo 1135. Vyšší počet zásahů byl způsoben větším počtem plošných událostí v souvislosti s přírodními vlivy (vichřice, sněhová kalamita).

Při technických událostech bylo v průběhu roku zachráněno 420 osob, což bylo oproti stejnému období předešlého roku o 170 více. V této souvislosti se zasahující hasiči setkali se 182 zraněnými osobami a bylo usmrceno 40 osob.



Plané poplachy

Počet planých poplachů se oproti roku 2021 lišil o 20 událostí, vzrostl na hodnotu 91.

2 Události v Olomouckém kraji v 1. čtvrtletí roku 2022

2.1 Přehled počtu událostí v územních odborech dle typů událostí *)

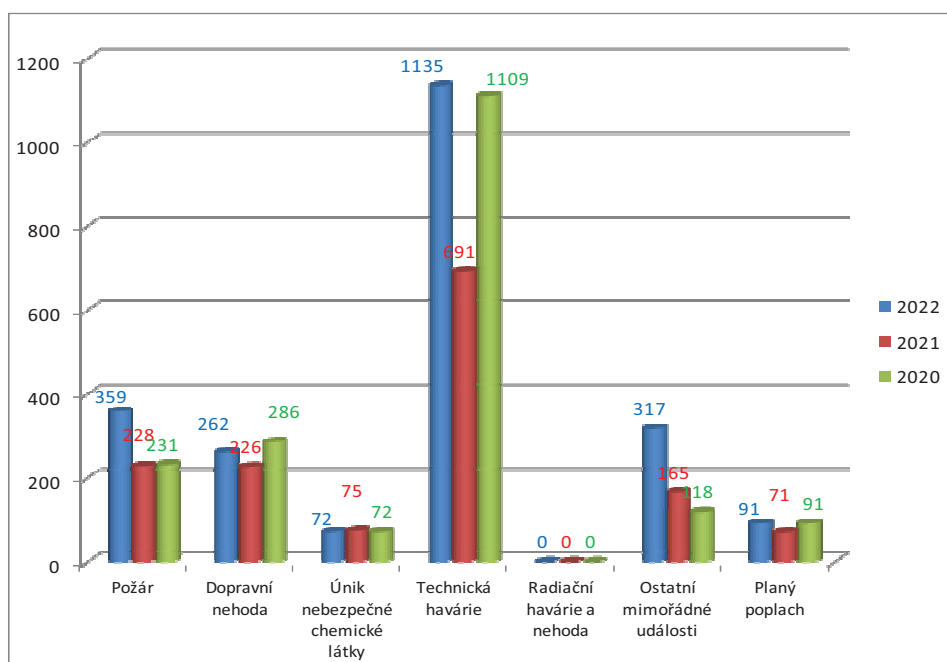
Typ události	Podtyp události	Jeseník		Olomouc		Prostějov		Přerov		Šumperk	
		2021	2022	2021	2022	2021	2022	2021	2022	2021	2022
		Požár	P - s účastí JPO	21	25	87	145	43	52	39	77
	P - bez účasti JPO	0	1	2	1	0	0	2	1	4	1
	DN - silniční	21	21	70	76	28	32	45	45	47	65
	DN - silniční hromadná	0	0	1	1	0	0	0	0	1	4
	DN - železniční	1	0	5	5	2	3	2	5	3	3
	DN - letecká	0	0	0	1	0	0	0	0	0	0
	DN - ostatní	0	0	0	0	0	0	0	0	0	1
	UNL - plynu / aerosolu	1	1	11	9	3	3	9	7	3	2
	UNL - kapaliny (mimo rop. prod.)	0	0	1	1	1	0	0	1	0	0
	UNL - ropných produktů	2	4	15	18	9	6	9	7	7	12
	UNL - pevné látky	0	0	0	1	0	0	0	0	0	0
	UNL - ostatní	0	0	1	0	0	0	1	0	2	0
	TH - technická havárie	0	0	0	0	0	0	0	0	0	0
	TH - technická havárie	0	0	0	0	0	0	0	0	0	0
	TH - technická pomoc	44	85	197	312	73	197	131	215	145	234
	TH - technologická pomoc	0	0	1	1	0	0	0	0	0	0
	TH - ostatní pomoc	20	12	16	13	16	13	25	21	23	32
	Radiační havárie a nehoda	0	0	0	0	0	0	0	0	0	0
	Ostatní mimořádné události	32	16	75	162	26	31	9	79	23	29
	Planý poplach	6	4	24	48	11	16	16	14	14	9
	Události celkem	148	169	506	794	212	353	288	472	302	448

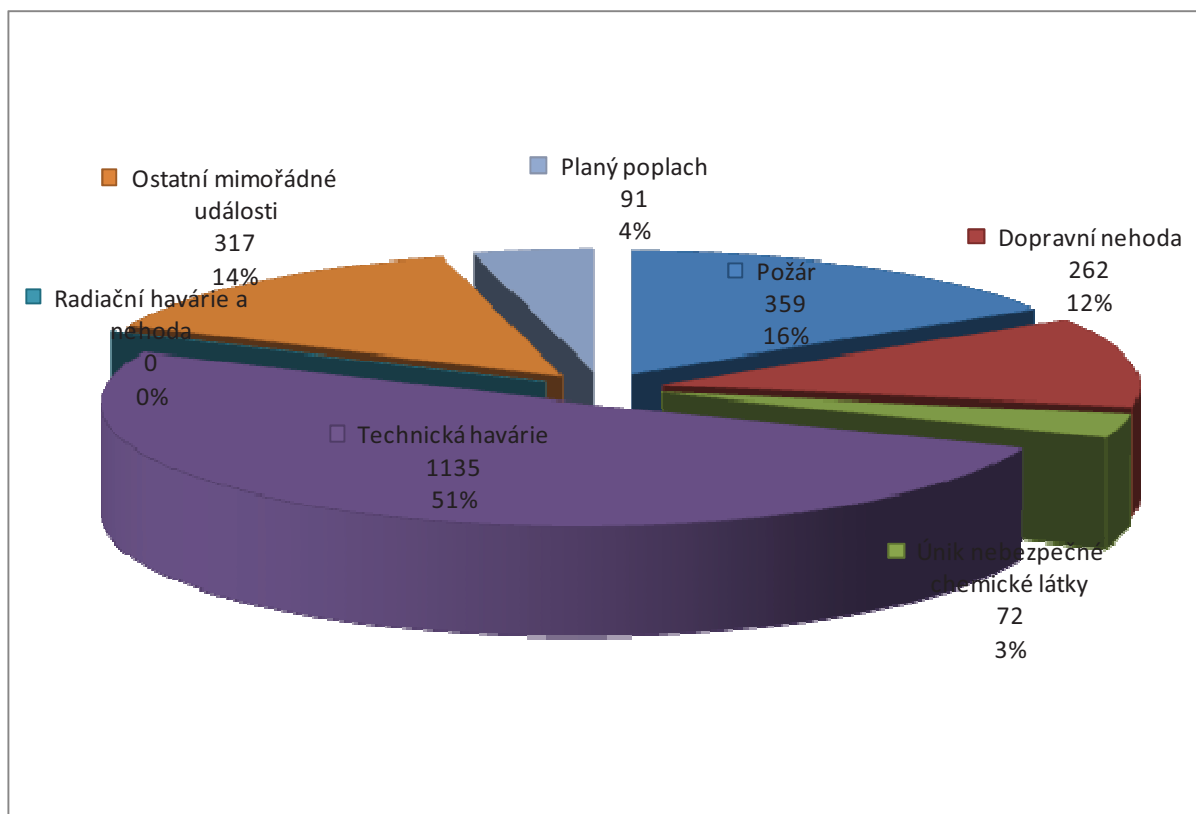
*) Událost (mimořádná událost) je škodlivé působení sil a jevů vyvolaných činností člověka, přírodními vlivy, a také havárie, které ohrožují život, zdraví, majetek nebo životní prostředí a vyžadují provedení záchranných a likvidačních prací

2.2 Srovnání počtu událostí v 1. čtvrtletí roku 2022, 2021 a 2020

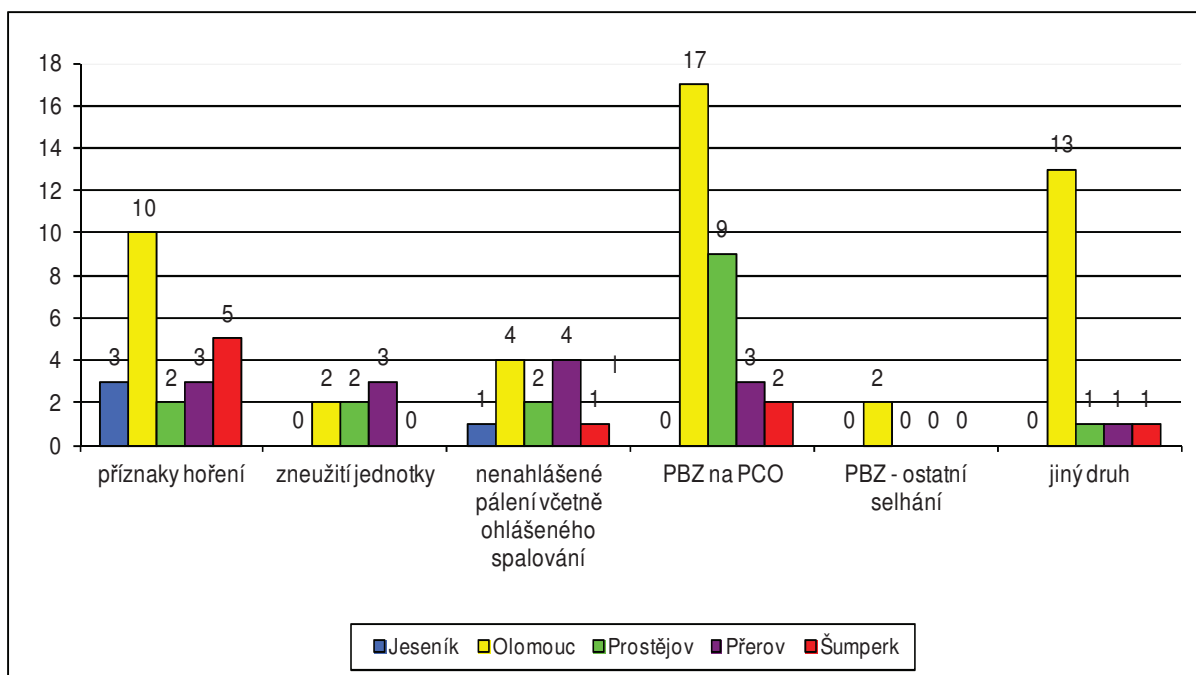
Typ události	Podtyp události	Sledované období		
		2022	2021	2020
POŽÁR (P)		359	228	231
	Požár	355	220	226
	Požár bez účasti JPO	4	8	5
DOPRAVNÍ NEHODA (DN)		262	226	286
	Dopravní nehoda silniční	239	211	274
	Dopravní nehoda silniční hromadná	5	2	1
	Dopravní nehoda železniční (vč. metra)	16	13	9
	Dopravní nehoda letecká	1	0	0
	Dopravní nehoda - ostatní	1	0	2
ÚNIK NEBEZPEČNÝCH CHEM LÁTEK (UNL)		72	75	72
	Únik plynu/aerosolu	22	27	31
	Únik kapaliny (mimo ropných produktů)	2	2	6
	Únik ropných produktů	47	42	34
	Únik pevné látky	1	0	1
	Únik nebezpečné chem. látky - ostatní	0	4	0
TECHNICKÁ HAVÁRIE (TH)		1135	691	1109
	Technická havárie	0	0	0
	Technická pomoc	1043	590	1034
	Technologická pomoc	1	1	0
	Ostatní pomoc	91	100	75
RADIAČNÍ HAVÁRIE A NEHODA (RHN)		0	0	0
OSTATNÍ MIMOŘÁDNÉ UDÁLOSTI (OMU)		317	165	118
PLANÝ POPLACH (PP)		91	71	91
Celkem		2236	1456	1907

2.3 Grafické srovnání celkového počtu událostí dle typu událostí





2.4 Počet a příčiny planých poplachů v územních odborech

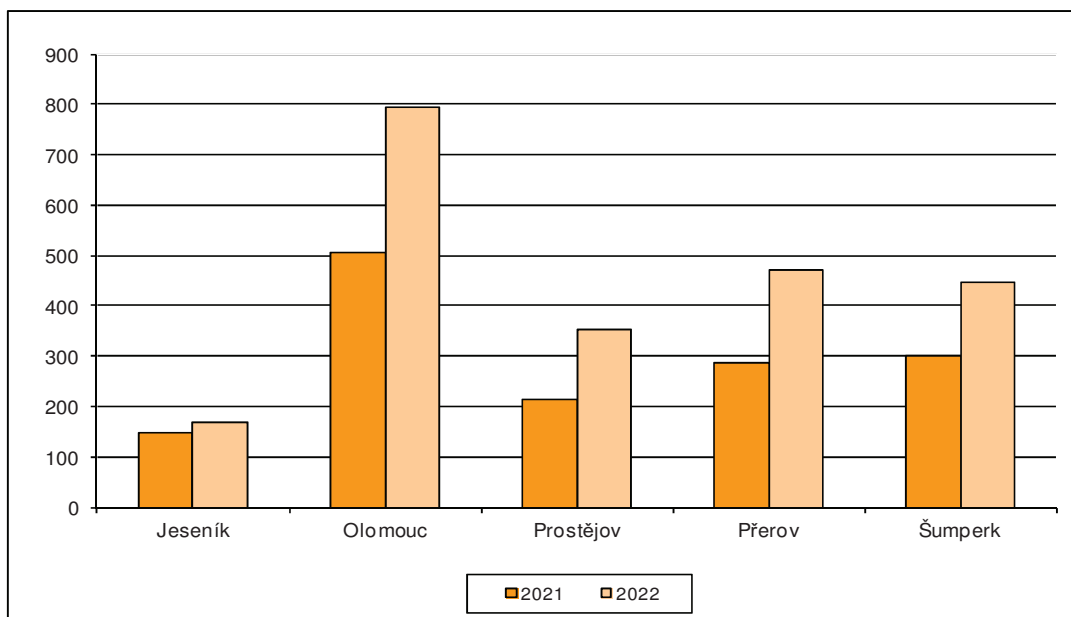


2.5 Srovnání počtu udál. v územních odborech v 1. čtvrtletí (2022, 2021)

2022	Územní odbor HZS OLK					Celkem
	Typ události	Jeseník	Olomouc	Prostějov	Přerov	
Požár	26	146	52	78	57	359
Dopravní nehoda	21	83	35	50	73	262
Únik nebezpečné chemické látky	5	29	9	15	14	72
Technická havárie	97	326	210	236	266	1135
Radiační havárie a nehoda	0	0	0	0	0	0
Ostatní mimořádné události	16	162	31	79	29	317
Planý poplach	4	48	16	14	9	91
Událostí celkem	169	794	353	472	448	2236
Počet obyvatel	40189	232267	109346	132662	123145	637609

2021	Územní odbor HZS OLK					Celkem
	Typ události	Jeseník	Olomouc	Prostějov	Přerov	
Požár	21	89	43	41	34	228
Dopravní nehoda	22	76	30	47	51	226
Únik nebezpečné chemické látky	3	28	13	19	12	75
Technická havárie	64	214	89	156	168	691
Radiační havárie a nehoda	0	0	0	0	0	0
Ostatní mimořádné události	32	75	26	9	23	165
Planý poplach	6	24	11	16	14	71
Událostí celkem	148	506	212	288	302	1456
Počet obyvatel	40189	232267	109346	132662	123145	637609

2.6 Grafické srovnání počtu událostí v územních odborech v 1. čtvrtletí (2022, 2021)



2.7 Údaje o počtu evakuovaných, zachráněných, usmrcených a zraněných osobách u událostí v územních odborech

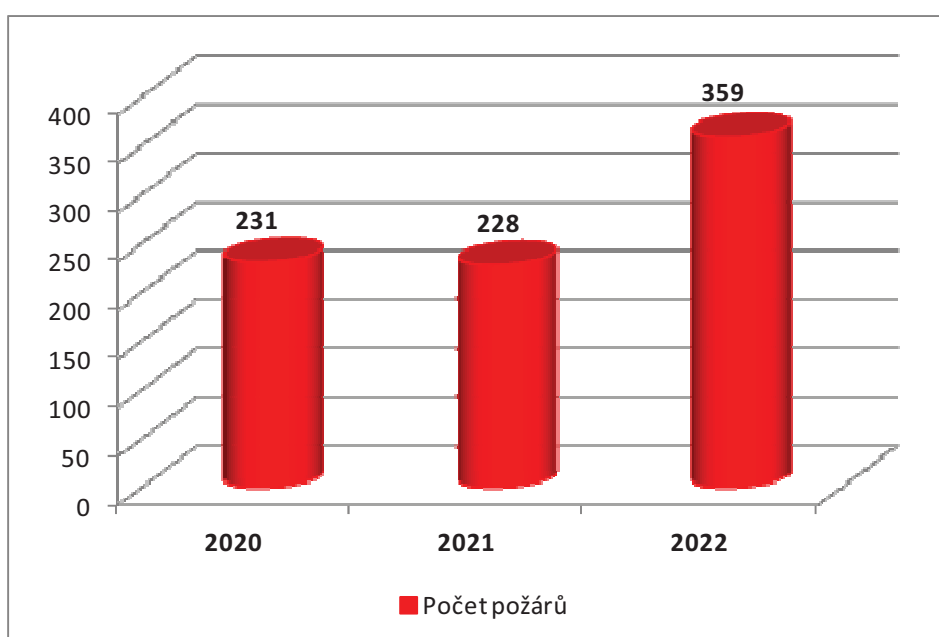
Územní odbor	Počet událostí	Usmrceno	Zraněno	Evakuováno	Zachráněno
Jeseník	165	2	26	29	53
Olomouc	795	22	93	2231	142
Prostějov	355	4	43	161	70
Přerov	472	12	80	405	101
Šumperk	449	12	96	445	244
Celkem	2236	52	338	3271	610

2.8 Základní informace o požárech

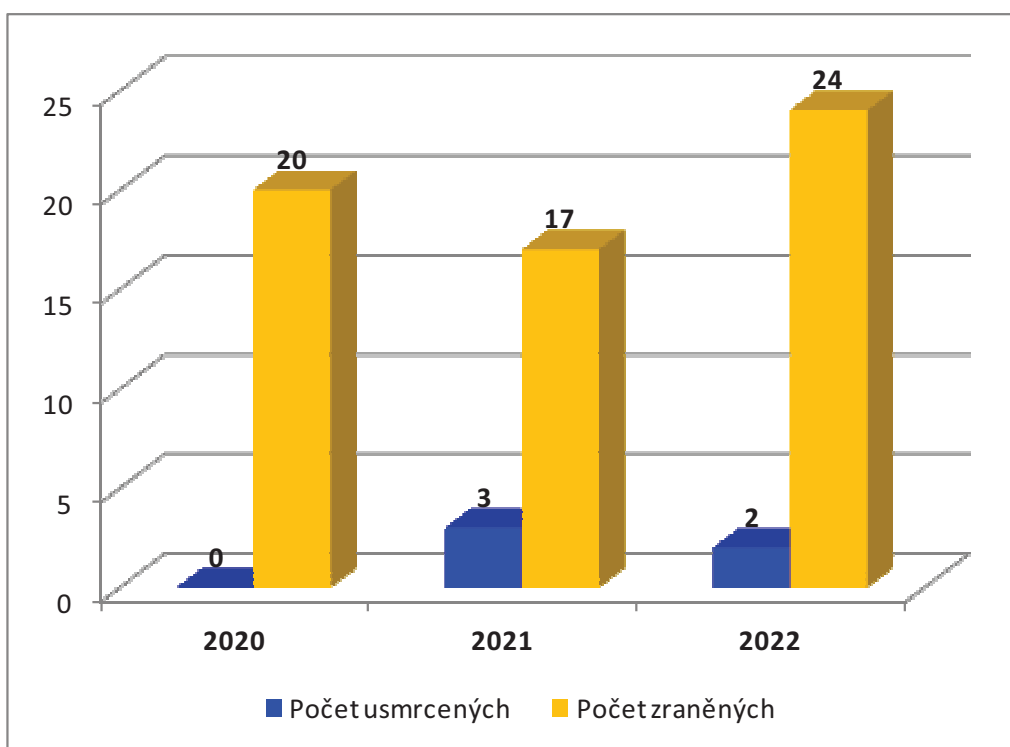
2.8.1 Srovnání základních ukazatelů o požárech za poslední 3 roky

Základní údaje o požárech	2020	2021	2022	Průměr za 3 roky
Počet požárů	231	228	359	273
Přímá škoda v tis. Kč	25 524,80	22 161,70	36 467,80	28 051,43
Uchráněné hodnoty v tis. Kč	97 979,80	89 120,00	88 712,00	91 937,27
Počet usmrcených	0	3	2	2
Počet zraněných	20	17	24	20
- z toho příslušníků HZS ČR	1	1	4	2
Počet evakuovaných	1261	85	415	587
Počet zachráněných	12	14	18	15

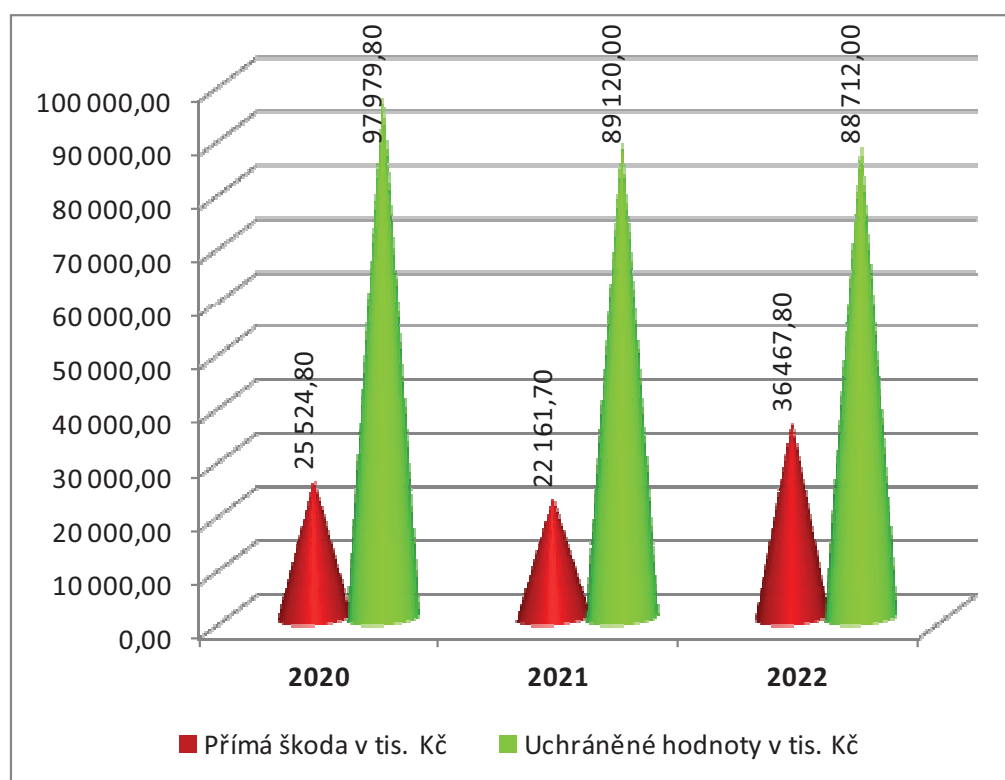
2.8.2 Grafické srovnání požárů za poslední 3 roky



2.8.3 Grafické srovnání počtu usmrcených a zraněných za poslední 3 roky



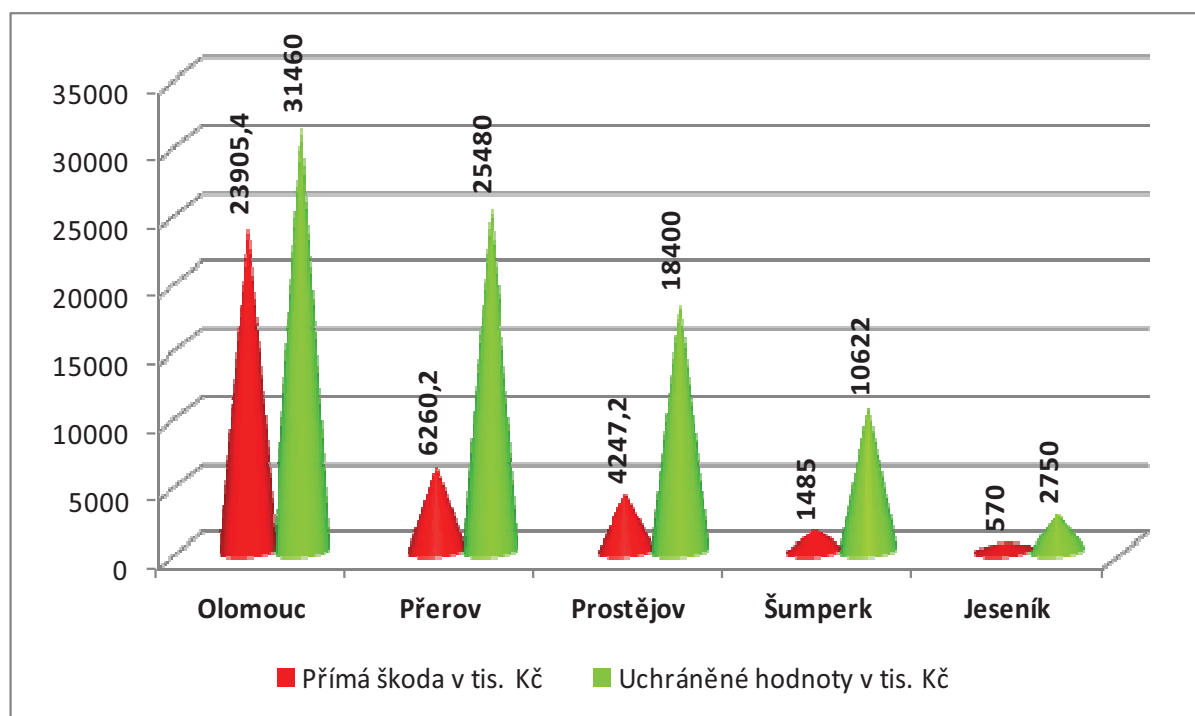
2.8.4 Grafické srovnání přímých škod a uchráněných hodnot za poslední 3 roky



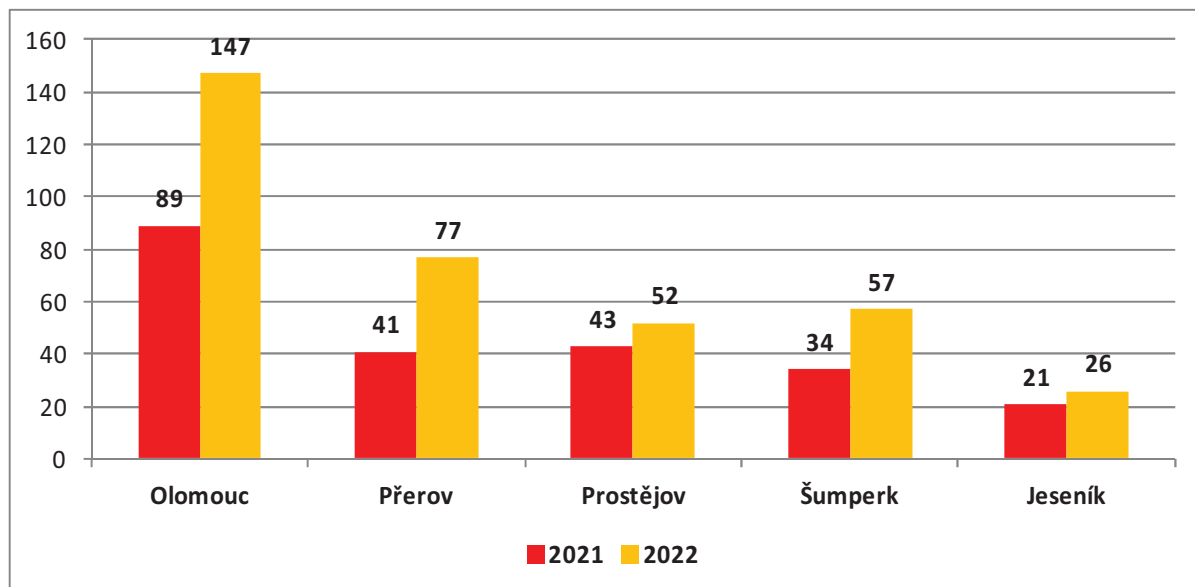
2.8.5 Podíl územních odborů na základních ukazatelích o požárech

Základní údaje o požárech	Olomouc	Přerov	Prostějov	Šumperk	Jeseník	Celkem
Počet požárů	147	77	52	57	26	359
Přímá škoda v tis. Kč	23905,4	6260,2	4247,2	1485	570	36468
Uchráněné hodnoty v tis. Kč	31460	25480	18400	10622	2750	88712
Počet usmrcených	1	1	0	0	0	2
Počet zraněných	8	4	5	6	1	24
- z toho příslušníků HZS ČR	4	0	0	0	0	4
Počet evakuovaných	400	0	14	0	1	415
Počet zachráněných	4	2	6	5	1	18

2.8.6 Grafické srovnání přímých škod a uchráněných hodnot způsobených požáry v územních odborech



2.8.7 Grafické srovnání počtu požárů v územních odborech (2021, 2022)



2.8.8 Požáry dle příčiny

Příčina	Územní odbory HZS OLK					CELEKM
	Olomouc	Přerov	Prostějov	Šumperk	Jeseník	
Neobjasněno, v šetření	41	10	6	3	0	60
Úmysl, děti	47	8	14	16	4	89
Nedbalost	37	48	20	20	11	136
Komíny	10	6	8	13	9	46
Topidla	0	0	0	1	0	1
Technické závady	10	5	2	3	2	22
Samovznícení	1	0	2	0	0	3
Výbuchy	0	0	0	0	0	0
Manipulace s hořlavinami	0	0	0	0	0	0
Jiné příčiny	1	0	0	1	0	2
Celkem	147	77	52	57	26	359

2.8.9 Požáry dle objektu vzniku

Objekty dle vzniku	Počet požárů	Podíl v %	Přímá škoda v tis. Kč	Počet usmrčených	Počet zraněných
Budovy pro zdravotnictví	1	0,28	2,1	1	1
Budovy pro služby a osobní hygienu	0	0	0	0	0
Budovy pro výchovu, vědu a výzkum	0	0	0	0	0
Budovy pro kulturu, osvětu a tělovýchovu	0	0	0	0	0
Budovy administrativní	1	0,28	8000	0	0
Budovy pro společné ubytování a rekreaci	3	0,84	100	0	0
Budovy pro obchod a veřejné stravování	6	1,67	286	0	1
Budovy pro sociální zabezpečení	1	0,28	150	0	1
Historické a církevní budovy a objekty	1	0,28	0	0	0
Bytový fond domovní	26	7,24	4323,1	1	6
Rodinné domky	51	14,21	12244	0	3
Ostatní budovy pro bydlení	2	0,56	140	0	0
Budovy a haly pro výrobu a služby	6	1,67	3202	0	1
Energetické výrobní budovy a budovy VH	2	0,56	800	0	0
Budovy pro dopravu a spoje	0	0	0	0	0
Budovy pro garážování a údržbu vozidel	2	0,56	1000	0	1
Jednouúčelové budovy pro skladování	1	0,28	10	0	0
Budovy pro živočišnou a rostlinnou výrobu	1	0,28	10	0	0
Budovy pro skladování zeměděln. produktů	0	0	0	0	0
Objekty mimo budov	2	0,56	2	0	0
Objekty mimo budov v zemědělství	0	0	0	0	0
Budovy a objekty ve výstavbě a generální	1	0,28	1000	0	0
Opuštěné a demoliční budovy a objekty	5	1,39	70	0	0
Provizoria a účelové objekty u budov	18	5,01	1349	0	0
Dopravní prostředky a pracovní stroje	19	5,29	1182	0	2
Garáže /mimo budov/	1	0,28	400	0	1
Komunikace	4	1,11	0	0	0
Zemědělské plochy	3	0,84	112	0	1
Lesy	32	8,91	1830,5	0	1
Volné a skladovací plochy mimo budovu	90	25,07	76,6	0	4
Odpady a odpadní produkty	75	20,89	152,9	0	1
Ostatní a nezatříděné	5	1,39	25,6	0	0
Celkem	359	100,01	36467,8	2	24

2.9 Základní informace o požárech, u kterých došlo ke škodě na majetku 1 mil. Kč a vyšší

2.9.1 Požáry u kterých došlo k usmrcení osob

Datum	Objekt	Okres	Obec	Přímá škoda /tis.Kč/	Uchráněno /tis. Kč/	Příčina
3.3.2022	byt	Olomouc	Troubelice	1000	5000	Požár podkrovního bytu, při kterém došlo k úmrtí osoby.
8.1.2022	oddělení LDN	Přerov	Přerov	2,1	0	Zahoření lůžka s pacientem v areálu nemocnice.

2.9.2 Požáry se škodou 1 mil. Kč a vyšší

V průběhu sledovaného období roku 2022 došlo ke 12-ti požárům, u kterých vznikla přímá škoda ve výši 1 mil. Kč a vyšší. U těchto požárů byla průběžná výše přímých škod stanovena na 26,9 mil. Kč, přičemž jednotky PO svým zásahem uchránily hodnoty ve výši 25,9 mil. Kč. Bližší informace o jednotlivých požárech jsou uvedeny v příloze.

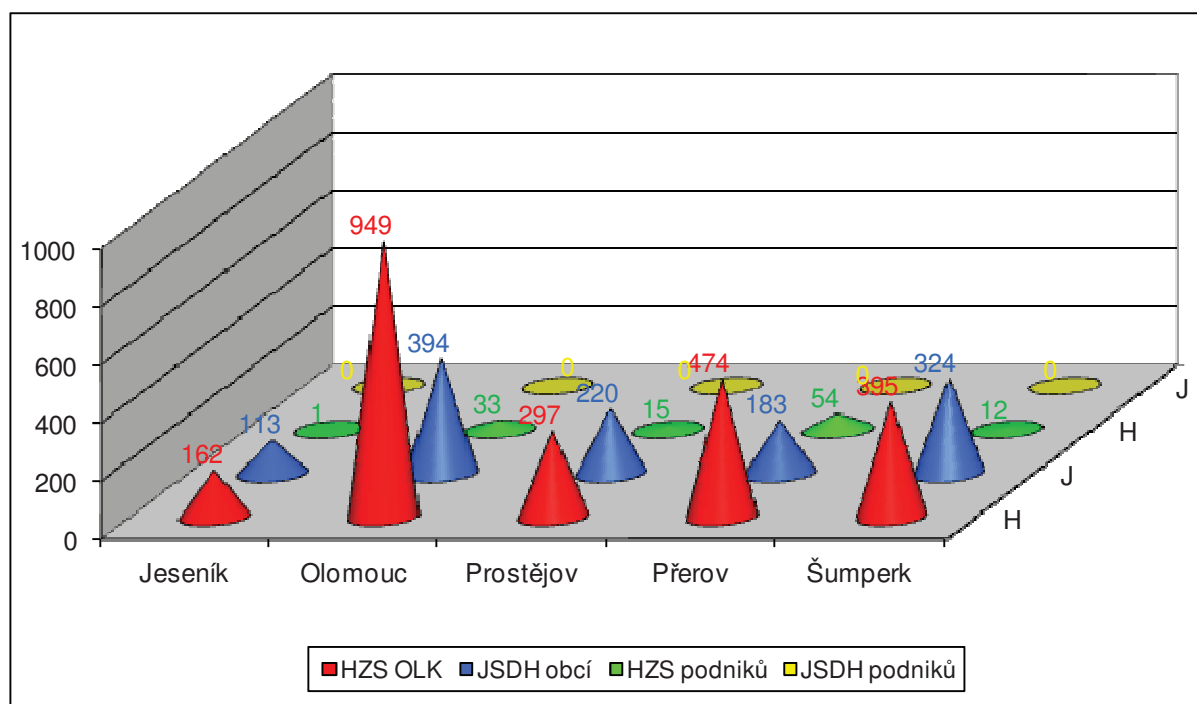
Datum	Objekt	Okres	Obec	Přímá škoda /tis.Kč/	Uchráněno /tis. Kč/	Příčina
23.3.2022	administrativní budova	Olomouc	Olomouc	8 000	0	kouření
29.3.2022	rodinný dům	Olomouc	Olomouc	4 000	4 000	používání otevřeného ohně
30.1.2022	rodinný dům	Přerov	Radslavice	4 000	0	v šetření
17.1.2022	budova výroby	Olomouc	Olomouc	1 938	1 800	změny prov. parametrů
21.3.2022	rodinný dům	Prostějov	Laškov	1 500	4 500	statická elektřina
27.2.2022	rodinný dům	Olomouc	Slatinice	1 500	4 500	technická závada
13.2.2022	garáž, stání	Olomouc	Olomouc	1 004	50	neobjasněno
24.3.2022	autoservis, pneumatiky	Olomouc	Náklo	1 000	0	v šetření
14.3.2022	les	Olomouc	Dolany	1 000	0	v šetření
3.3.2022	byt	Olomouc	Troubelice	1 000	5 000	v šetření
28.2.2022	rodinný dům	Prostějov	Kelčice	1 000	5 000	kouření
18.1.2022	byt	Prostějov	Prostějov	1 000	1 000	používání otevřeného ohně

2.10 Zásahová činnost jednotek v Olomouckém kraji

2.10.1 Počty zásahů jednotek PO dislokovaných na územních odborech podle Kategoríí *)

Územní odbor	Počet zásahů				Celkem
	HZS OLK	JSDH obcí	HZS podniků	JSDH podniků	
Jeseník	162	113	1	0	276
Olomouc	949	394	33	0	1376
Prostějov	297	220	15	0	532
Přerov	474	183	54	0	711
Šumperk	395	324	12	0	731
OLK celkem	2277	1234	115	0	3626

2.10.2 Grafické srovnání počtu zásahů jednotek PO dislokovaných na územních odborech dle kategorií

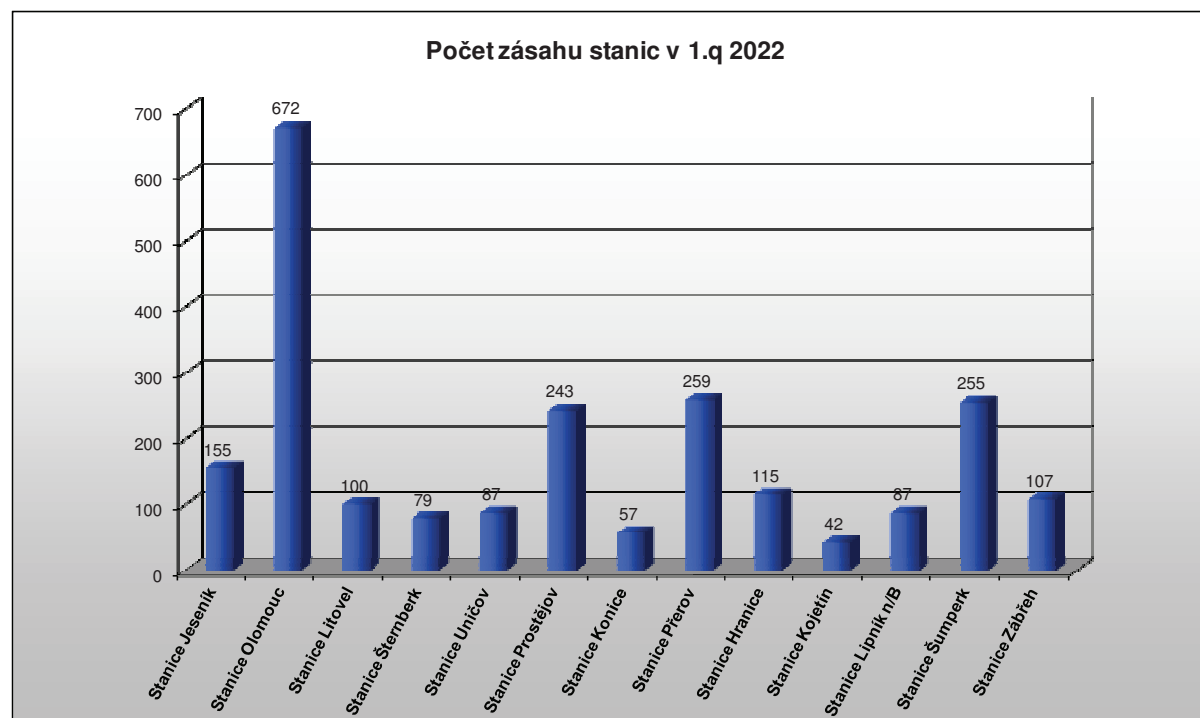


*) Zásah – záchranné práce vedoucí k odvrácení nebo omezení bezprostředního působení rizik vzniklých mimořádnou událostí, zejména ve vztahu k ohrožení života, zdraví, majetku nebo životního prostředí, a vedoucí k přerušení jejich příčin.

2.10.3 Přehled počtu zásahů jednotek PO dislokovaných na území OLK kategorie JPO I

Územní odbor	Stanice	Typ události							Počet zásahů
		Požár	Dopravní nehoda	Únik neb. chem. látky	Technická havárie	Radiační havárie a nehoda	Ostatní mimořád. události	Planý poplach	Celkem
Jeseník	Stanice Jeseník	25	21	4	80	0	20	5	155
	Celkem	25	21	4	80	0	20	5	155
Olomouc	Stanice Olomouc	88	58	18	174	0	295	39	672
	Stanice Litovel	25	14	2	54	0	2	3	100
	Stanice Šternberk	20	12	6	32	0	5	4	79
	Stanice Uničov	33	12	2	36	0	2	2	87
	Celkem	166	96	28	296	0	304	48	938
Prostějov	Stanice Prostějov	43	27	9	121	0	26	17	243
	Stanice Konice	11	7	0	36	0	1	2	57
	Celkem	54	34	9	157	0	27	19	300
Přerov	Stanice Přerov	43	29	7	115	0	57	8	259
	Stanice Hranice	25	23	5	50	0	8	4	115
	Stanice Kojetín	7	3	1	27	0	2	2	42
	Stanice Lipník nad	14	6	4	31	0	29	3	87
	Celkem	89	61	17	223	0	96	17	503
Šumperk	Stanice Šumperk	37	39	10	116	0	47	6	255
	Stanice Zábřeh	19	30	3	52	0	0	3	107
	Celkem	56	69	13	168	0	47	9	362
Celkem zásahů		390	281	71	924	0	494	98	2258

2.10.4 Grafické porovnání počtu zásahů jednotek kategorie JPO I



2.10.5 Přehled počtu zásahů jednotek PO dislokovaných na území OLK kategorie JPO II, III

Územní odbor	Stanice	Typ události							Počet zásahů
		Požár	Dopravní nehoda	Únik neb. chem. látky	Technická havárie	Radiační a ostatní mimořád. události	Planý poplach	Zpráva o činnosti	Celkem
Jeseník	Bernartice	0	3	0	1	0	1	0	5
	Bělá p/P	2	0	0	0	0	0	0	2
	Česká Ves	2	0	1	1	0	0	0	4
	Javorník	3	1	1	14	0	1	0	20
	Jeseník	2	0	0	4	1	0	1	8
	Lipová-lázně	3	0	0	0	0	0	0	3
	Mikulovice	5	2	0	3	0	0	0	10
	Skorošice	1	0	0	3	0	0	0	4
	St. Čer. Voda	0	0	0	1	0	0	0	1
	Vápenná	1	0	0	1	0	0	0	2
	Velká Kraš	1	0	0	0	0	0	0	1
	Vidnava	1	1	0	2	0	1	0	5
	Zlaté Hory	5	2	0	19	1	3	0	30
	Žulová	1	3	0	4	0	0	0	8
Olomouc	Bělkovice-Lašťany	5	1	0	1	0	0	0	7
	Bohušovice	13	0	1	3	0	1	1	19
	Bouzov	1	0	0	10	5	0	0	16
	Doloplazy	7	0	0	0	0	0	0	7
	Domašov n/B	4	0	0	1	0	0	0	5
	Dolany	5	0	0	2	0	0	0	7
	Dub n/M	7	4	0	3	0	0	0	14
	Dlouhá Loučka	6	1	0	2	0	1	0	10
	Hlubočky	7	2	0	4	0	0	0	13
	Jívová	4	0	0	4	0	0	0	8
	Náměšť n/H	3	3	0	6	0	0	0	12
	Senice n/H	6	8	0	7	0	0	0	21
	Slavětín	1	0	0	0	0	0	0	1
	Třebčín	2	0	0	2	0	2	0	6
	Troubelice	6	1	0	0	0	0	1	8
	Tršice	3	0	0	2	0	0	0	5
	Tři Dvory	3	0	0	4	0	0	0	7
	Velký Újezd	6	1	0	0	0	0	0	7
	Velká Bystřice	14	1	0	7	0	4	0	26
	Velký Týnec	8	2	0	5	0	0	2	17
	Uničov	8	1	0	7	0	0	3	19
	Huzová	3	0	0	2	0	0	0	5
	Mor. Beroun	8	3	1	4	0	0	0	16
Olomouc	16	1	0	3	3	4	0	27	
Prostějov	Brodek u Ko	1	0	0	4	0	0	0	5
	Brodek u Pv	6	3	0	8	0	1	3	21
	Drahany	0	0	0	1	0	0	0	1
	Hvozd	2	0	0	2	0	0	0	4

	Klenovice n/H	1	0	0	2	0	0	0	3
	Konice	4	0	0	3	0	0	0	7
	Kostelec n/H	9	3	0	6	0	0	0	18
	Němčice n/H	5	2	0	5	0	0	0	12
	Nezamyslice	4	1	0	3	0	0	0	8
	Olšany u Pv	2	2	0	4	0	0	0	8
	Plumlov	2	0	0	4	0	0	0	6
	Protivanov	4	0	0	11	0	0	2	17
	Přemyslovice	0	1	0	2	0	0	0	3
	Ptení	2	0	0	4	0	0	0	6
	Určice	2	0	0	0	0	0	0	2
	Vrahovice	8	0	0	5	0	0	0	13
Přerov	Bělotín	2	0	0	2	0	0	0	4
	Brodek u Př	0	2	0	3	0	0	0	5
	Dřevohostice	3	1	0	1	0	0	0	5
	Hor. Moštěnice	3	1	0	0	0	0	0	4
	Horní Újezd	1	0	0	0	0	0	0	1
	Hranice	10	0	0	4	0	1	0	15
	Hustopeče n/B	0	0	1	3	0	0	0	4
	Jindřichov	6	1	0	1	0	0	0	8
	Kojetín	2	1	0	2	0	0	0	5
	Lhota	1	0	0	0	0	0	0	1
	Lipník n/B	1	0	0	0	0	0	0	1
	Opatovice	7	0	1	1	0	1	1	11
	Osek n/B	7	1	0	3	0	0	1	12
	Potštát	6	2	0	5	0	1	0	14
	Přerov	10	0	0	2	0	0	2	14
	Radslavice	4	2	0	1	0	0	1	8
	Střítež n. Ludinou	5	2	0	2	0	0	0	9
	Tovačov	2	2	0	2	0	1	0	7
	Troubky	1	1	1	2	0	0	0	5
	Veselíčko	2	0	0	0	0	0	0	2
Šumperk	Bludov	1	0	0	3	0	0	0	4
	Branná	0	0	0	1	0	0	0	1
	Bratrušov	0	2	0	3	0	0	0	5
	Dlouhomilov	1	0	0	1	0	0	0	2
	Hanušovice	1	7	2	16	0	0	0	26
	Hoštejn	1	1	1	0	0	0	0	3
	Jedlí	1	0	0	7	0	0	0	8
	Jindřichov	0	1	0	4	0	0	0	5
	Libina	9	3	1	7	0	0	2	22
	Loštice	6	6	0	15	0	0	4	31
	Loučná n/D	0	0	0	4	0	2	0	6
	Lukavice	2	1	0	1	0	0	0	4
	Mohelnice	4	13	2	25	0	3	0	47
	Nový Malín	3	0	0	2	0	1	2	8
	Oskava	0	0	0	3	0	0	0	3
	Rohle	2	0	0	0	0	0	0	2
	Ruda n/M	4	1	0	2	3	1	0	11
	St. Město	2	0	1	8	0	0	0	11
	Štítý	2	7	0	7	0	0	1	17
	Šumperk	7	0	0	0	15	2	3	27

Úsov	3	1	0	5	0	0	0	9
Zábřeh	1	0	0	6	0	0	0	7
Velké Losiny	5	2	0	6	0	2	0	15
Petrov n/D	1	1	0	4	0	1	0	7
Celkem zásahů	354	115	14	360	28	35	30	936

2.10.6 Přehled počtu zásahů jednotek PO dislokovaných na území OLK kategorie JPO IV-VI

Územní odbor	Stanice	Typ události							Počet zásahů
		Požár	Dopravní nehoda	Únik neb. chem. látky	Technická havárie	Ostatní mimořádné události	Planý poplach	Zpráva o činnosti	Celkem
Jeseník	Černá Voda	0	0	0	1	0	0	0	1
	Ostružná	1	0	0	1	0	0	0	2
	Písečná	1	0	0	0	0	0	0	1
	Supíkovice	0	1	0	0	0	0	0	1
	Uhelná	1	0	0	1	0	0	0	2
	Velké Kuněčice	0	1	0	0	0	0	0	1
	Vlčice	1	0	0	0	0	0	0	1
	Široký Brod	2	0	0	0	0	0	0	2
Olomouc	Holice	2	0	0	1	3	0	0	6
	Babice	3	0	0	0	0	0	1	4
	Bílá Lhota	0	0	0	1	0	0	0	1
	Břevenec	1	0	0	0	0	0	0	1
	Křelov-Břuchotín	2	0	0	0	0	0	0	2
	Červenka	1	0	0	0	0	0	0	1
	Čertoryje	2	0	0	0	0	0	0	2
	Droždín	0	0	0	0	0	1	1	2
	Drahanovice	3	0	0	0	0	0	0	3
	Grygov	0	0	0	1	0	0	1	2
	Hněvotín	0	0	0	0	0	0	2	2
	Hr. Petrovice	0	0	0	1	0	0	0	1
	Horka n/M	1	0	0	0	0	0	0	1
	Chomoutov	0	0	0	1	0	0	0	1
	Ješov	1	0	0	2	0	0	0	3
	Kožušany-Tážaly	0	0	0	1	0	0	2	3
	Liboš	2	0	0	0	2	0	0	4
	Lošov	2	0	0	1	0	0	1	4
	Loučany	0	0	0	1	2	0	0	3
	Luděřov	0	1	0	0	0	0	0	1
	Medlov	1	0	0	0	1	0	1	3
	Majetín	0	0	0	2	0	0	3	5
	Mladeč	1	0	0	1	0	0	0	2
N. Hradečná	1	0	0	1	0	0	1	3	
Náklo	1	0	0	0	0	0	0	1	
Přovice	2	0	0	1	0	0	0	3	

	Přáslavice	0	0	1	2	0	0	1	4
	Podolí	0	0	0	1	0	0	0	1
	Slatinice	1	0	0	1	0	0	0	2
	Skrbeň	1	0	0	0	0	0	0	1
	Střeň	0	0	0	1	0	0	0	1
	Suchonice	0	0	1	0	0	0	0	1
	Štěpánov	2	0	1	2	2	0	1	8
	Topolany	1	0	0	0	0	0	0	1
	Vilémov	0	0	0	3	0	0	0	3
	Újezd	3	0	0	0	0	0	0	3
	Pískov	1	0	0	0	0	0	0	1
Prostějov	Bedihošť	0	0	0	1	0	0	0	1
	Bílovice	0	0	0	1	0	0	0	1
	Bohuslavice	1	0	0	1	0	0	0	2
	Budětsko	1	0	0	0	0	0	0	1
	Buková	1	0	0	0	1	0	0	2
	Čelechovice n/H	0	0	0	3	0	0	0	3
	Čechy p/K	0	0	0	0	0	0	1	1
	Dobrochov	0	0	0	1	0	0	0	1
	Dobromilice	1	0	0	1	0	0	0	2
	Doloplazy	2	0	0	2	0	0	0	4
	Domamyslice	0	0	0	0	0	0	1	1
	Hluchov	1	0	0	0	0	0	0	1
	Hor. Štěpánov	0	0	0	4	0	0	1	5
	Hrubčice	1	0	0	3	0	0	0	4
	Kralice n/H	0	0	0	4	0	0	0	4
	Laškov	1	0	0	1	1	0	0	3
	Lešany	1	0	0	0	0	0	0	1
	Lipová	0	1	0	0	0	0	0	1
	Ludmírov	0	0	0	0	0	0	0	0
	Malé Hradisko	0	0	0	1	0	0	0	1
	Mořice	0	0	0	1	0	0	0	1
	Ondratice	1	0	0	0	0	0	0	1
	Pivín	1	0	0	0	0	0	0	1
	Prostějovičky	0	0	0	0	0	0	1	1
	Smržice	0	0	0	2	0	0	0	2
	Stařechovice	0	0	0	1	0	0	0	1
	Stínava	0	0	0	4	0	0	0	4
	Stražisko	0	0	0	3	0	0	0	3
	Suchdol	1	0	0	0	0	0	0	1
	Vícov	0	0	0	1	0	0	0	1
	Vranovice- Kelčice	1	0	0	0	0	0	0	1
	Vrbátky	2	0	0	0	0	0	0	2
	Vrchoslavice	0	0	0	1	0	0	0	1
	Vřesovice	1	0	0	4	0	0	0	5
	Zdětín	0	0	0	4	0	0	0	4
	Rakůvka	1	0	0	0	0	0	0	1
	Skřípov	1	0	0	0	0	0	0	1
	Dzbel	2	1	0	1	0	0	0	4
	Hrochov	1	0	0	6	1	0	0	8
	Seč	0	0	0	1	0	0	0	1
Dětkovice	1	0	0	0	0	0	0	1	

	Držovice	0	0	0	2	0	0	0	2
	Mostkovice	0	0	0	2	0	0	0	2
	Žešov	4	0	0	1	0	0	0	5
	Čechovice	1	0	0	0	0	0	0	1
Přerov	Bochoř	0	0	0	1	0	0	1	2
	Býškovice	2	0	0	0	0	0	0	2
	Čekyně	0	0	0	1	0	0	0	1
	Černotín	2	0	0	0	0	0	0	2
	Dluhonice	1	0	0	0	0	0	0	1
	Dobrčice	0	0	0	1	0	0	0	1
	Dolní Újezd	5	0	0	0	0	0	0	5
	Domaželice	1	0	0	0	0	0	0	1
	Drahotuše	1	0	0	0	0	0	0	1
	Hlinsko	1	0	0	0	0	1	0	2
	Hrabůvka	0	0	0	2	0	0	0	2
	Hradčany	0	0	0	2	0	0	0	2
	Jezernice	0	0	0	1	0	0	0	1
	Kokory	0	0	0	1	0	0	0	1
	Lazníky	0	0	0	1	0	0	0	1
	Lipná	0	0	0	1	0	1	0	2
	Lobodice	0	0	0	1	0	0	0	1
	Malhotice	1	0	0	0	0	0	0	1
	Měrovice n/H	1	0	0	0	0	1	0	2
	Nelešovice	1	0	0	0	0	0	0	1
	Nové Dvory	1	0	0	0	0	0	0	1
	Olšovec	1	0	0	3	0	0	0	4
	Oplocany	0	0	0	0	0	0	0	0
	Partutovice	0	0	0	2	0	0	0	2
	Pavlovice u Př	0	1	0	0	0	0	0	1
	Penčice	0	0	0	1	0	0	0	1
	Polkovice	1	0	0	0	0	0	0	1
	Prosenice	2	1	0	1	0	0	0	4
	Radvanice	0	1	0	0	0	0	0	1
	Rouské	0	0	0	1	0	0	0	1
	Skalička	0	0	0	1	0	0	0	1
	Slavič	1	0	0	0	2	0	0	3
	Staměřice	2	0	0	0	0	0	0	2
	Skoky	1	0	0	0	0	0	0	1
	Stará Ves	1	0	0	0	0	0	0	1
	Středolesí	0	0	0	0	0	0	0	0
	Sušice	1	0	0	0	0	0	0	1
	Špičky	1	0	0	0	0	0	0	1
	Horní Těšice	0	0	0	1	0	0	0	1
	Týn n/B	1	0	0	0	0	0	0	1
Uhřčice	1	0	0	0	0	0	0	1	
Újezdec	0	0	0	0	0	0	1	1	
Valšovice	0	0	0	1	31	0	0	32	
Velká	0	0	0	1	0	0	0	1	
Vinary	1	0	0	0	0	0	0	1	
Vlkoš	0	0	0	0	0	0	1	1	
Výkleky	2	0	0	1	0	0	0	3	
Zábeštní Lhota	1	0	0	0	0	0	0	1	

	SŽ Přerov	24	15	1	21	0	0	42	103
	Meopta a.s.	1	0	0	0	0	0	0	1
Šumperk	Bohdíkov	0	2	1	4	0	0	0	7
	Bohuslavice	0	1	0	1	0	0	0	2
	Bohutín	1	0	0	0	0	0	0	1
	Brníčko	1	0	0	0	0	0	0	1
	Bušín	1	0	0	2	0	0	0	3
	Drozdov	0	0	0	4	0	0	1	5
	Dubicko	0	0	0	2	0	0	0	2
	Hor. Studénky	1	0	0	1	0	0	0	2
	Hřabová	0	0	0	1	0	0	0	1
	Chromeč	1	0	0	0	0	0	0	1
	Jakubovice	0	0	0	1	0	0	0	1
	Jestřebí	0	0	0	1	0	0	0	1
	Klopina	1	0	0	4	0	0	0	5
	Lipinka	0	0	0	1	0	0	0	1
	Líšnice	0	0	0	4	0	0	0	4
	Malá Morava	0	0	0	1	0	0	0	1
	Maletín	0	0	0	2	0	0	0	2
	Moravičany	0	1	0	3	0	0	1	5
	Nemile	0	1	0	0	0	0	0	1
	Olšany	0	0	1	1	0	0	0	2
	Palonín	0	0	0	1	0	0	0	1
	Pavlov	1	0	0	6	0	0	20	27
	Písařov	1	1	0	2	0	0	0	4
	Postřelmov	2	0	0	0	0	0	0	2
	Rapotín	1	0	1	1	0	0	0	3
	Rovensko	1	0	0	1	0	0	0	2
Sudkov	1	0	0	0	0	0	0	1	
Svébohov	0	0	0	1	0	0	0	1	
Třeština	0	0	0	1	0	0	0	1	
Celkem zásahů		141	29	7	177	46	4	86	490

2.10.7 Přehled počtu prověřovacích a taktických cvičení dle územních odborů

Prověřovací cvičení	Územní odbor					Celkem
	Jeseník	Olomouc	Prostějov	Přerov	Šumperk	
Požár	0	0	0	0	0	0
Dopravní nehoda	0	0	0	0	0	0
Únik nebezpečné chemické látky	0	0	0	0	0	0
Technická havárie	0	2	0	1	0	3
Radiační havárie a nehoda	0	0	0	0	0	0
Ostatní mimořádné události	0	0	0	0	0	0
Celkem událostí	0	2	0	1	0	3

Taktická cvičení Typ události	Územní odbor					Celkem
	Jeseník	Olomouc	Prostějov	Přerov	Šumperk	
Požár	0	0	0	0	0	0
Dopravní nehoda	0	0	0	0	0	0
Únik nebezpečné chemické látky	0	0	0	0	0	0
Technická havárie	0	1	0	0	0	1
Radiační havárie a nehoda	0	0	0	0	0	0
Ostatní mimořádné události	0	0	0	0	0	0
Celkem událostí	0	1	0	0	0	1

2.11 Události a činnosti související s pandemií COVID-19

Dekontaminace objektů a prostorů	Přepravy občanů, zdravotníků	Přeprava OOP a zdrav. materiálu	Míchání a distribuce desinfekce	Ostatní	MOT	Celkem
37	0	23	0	34	46	140

Dekontaminace objektů a prostorů	Ostatní	Celkem
7	0	7

2.12 Zprávy o činnosti (ZOČ) - přehled

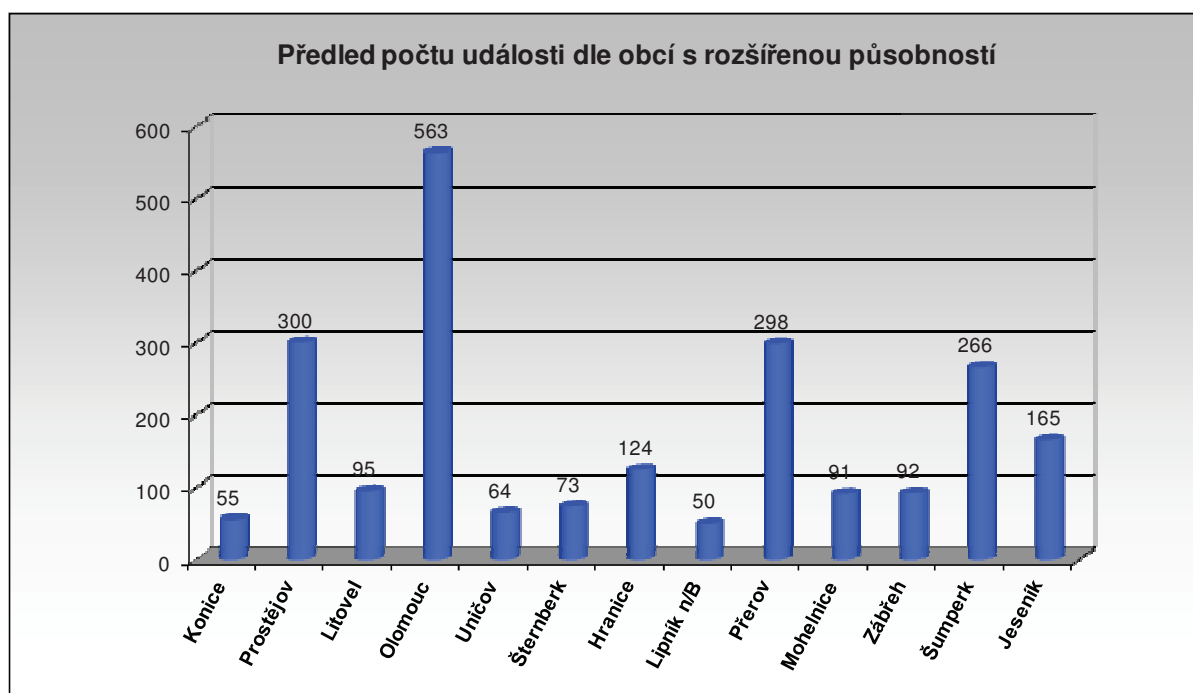
Typ JPO	ZOČ na území OLK	ZOČ mimo území OLK	Celkem
JPO I	45	2	47
JPO II-VI	123	14	137
Celkem	168	16	184
SŽ Přerov	42	14	56

3 Události v obcích s rozšířenou působností (ORP) za 1. čtvrtletí roku 2022

3.1 Přehled počtu událostí v ORP

ORP	Požár	Dopravní nehoda	Únik neb. chem. látek	Technická havárie	Ostatní mimořádné události	Celkem
Konice	8	5	0	40	2	55
Prostějov	44	30	9	171	46	300
Litovel	14	8	2	60	11	95
Olomouc	97	56	22	202	186	563
Uničov	18	7	2	33	4	64
Šternberk	18	12	3	33	7	73
Hranice	23	19	5	65	12	124
Lipník n/B	7	3	3	22	15	50
Přerov	47	28	7	147	69	298
Mohelnice	6	17	2	62	4	91
Zábřeh	15	21	1	55	0	92
Šumperk	36	35	11	148	36	266
Jeseník	26	21	5	97	16	165
Celkem	359	262	72	1135	408	2236

3.2 Grafický přehled počtu událostí v ORP



3.3 Základní informace o požárech

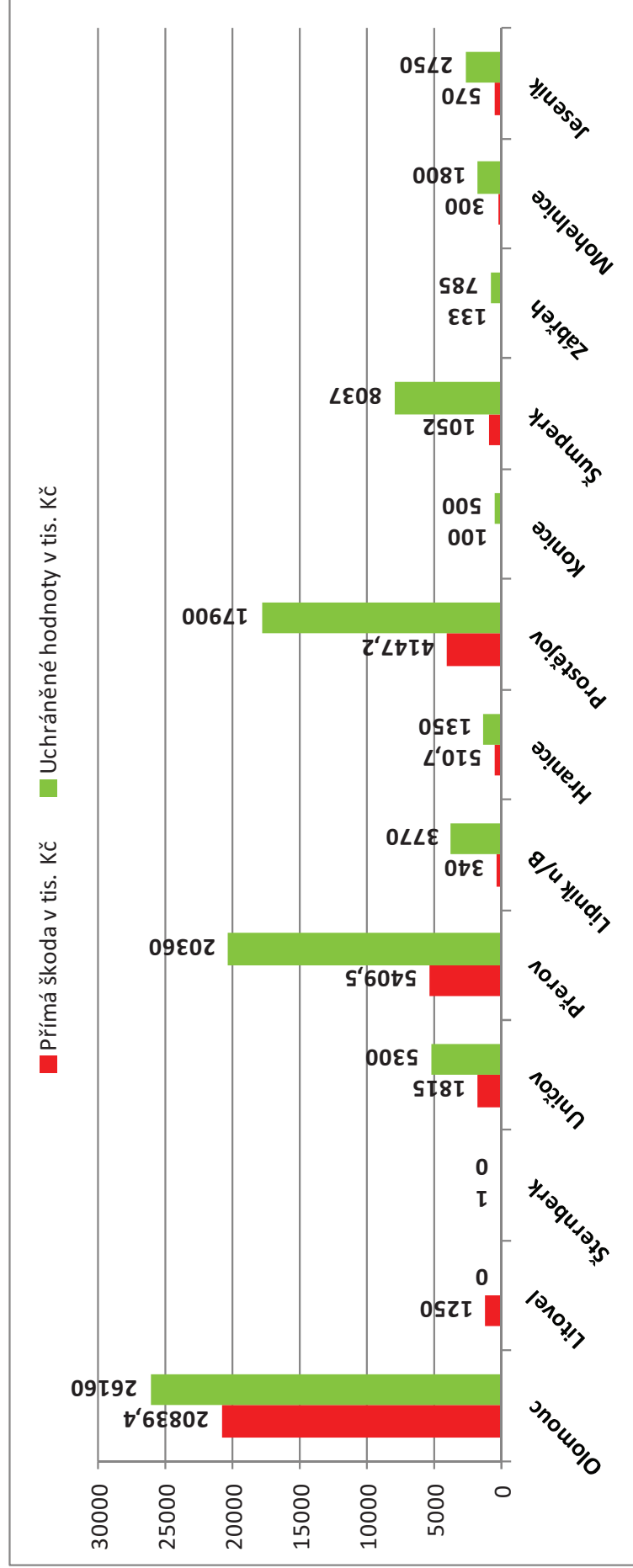
3.3.1 Počty požárů, škody, uchráněné hodnoty, počty usmrcených a zraněných osob

Okres	ORP	Počet požárů	Přímá škoda v tis. Kč	Uchráněné hodnoty v tis. Kč	Počet usmrcených	Počet zraněných	Počet evakuovaných	Počet zachráněných
Olomouc	Olomouc	97	20839,4	26160	0	6	400	4
	Litovel	14	1250	0	0	1	0	0
	Šternberk	18	1	0	0	0	0	0
	Uničov	18	1815	5300	1	1	0	0
Přerov	Přerov	47	5409,5	20360	1	2	0	1
	Lipník n/B	7	340	3770	0	1	0	1
	Hranice	23	510,7	1350	0	1	0	0
Prostějov	Prostějov	44	4147,2	17900	0	5	7	6
	Konice	8	100	500	0	0	7	0
Šumperk	Šumperk	36	1052	8037	0	4	0	3
	Zábřeh	15	133	785	0	2	0	2
	Mohelnice	6	300	1800	0	0	0	0
Jeseník	Jeseník	26	570	2750	0	1	1	1
Celkem		359	36467,8	88712	2	24	415	18

3.3.2 Požáry v ORP dle příčiny vzniku

Okres	ORP	Neobjasněno, v šetření	Úmysl	Nedbalost	Komíny	Topidla	Technické závady	Samovznícení	Výbuchy	Manipulace s hořavinami	Jiné příčiny	Celkem
Olomouc	Olomouc	25	36	21	5	0	8	1	0	0	1	97
	Litovel	2	4	5	2	0	1	0	0	0	0	14
	Šternberk	4	6	7	1	0	0	0	0	0	0	18
	Uničov	10	1	4	2	0	1	0	0	0	0	18
	Celkem	41	47	37	10	0	10	1	0	0	1	147
Přerov	Přerov	8	6	27	3	0	3	0	0	0	0	47
	Lipník n/B	2	0	4	1	0	0	0	0	0	0	7
	Hranice	0	2	17	2	0	2	0	0	0	0	23
	Celkem	10	8	48	6	0	5	0	0	0	0	77
Prostějov	Prostějov	6	12	17	5	0	2	2	0	0	0	44
	Konice	0	2	3	3	0	0	0	0	0	0	8
	Celkem	6	14	20	8	0	2	2	0	0	0	52
Šumperk	Šumperk	3	12	12	6	0	2	0	0	0	1	36
	Zábřeh	0	4	5	5	0	1	0	0	0	0	15
	Mohelnice	0	0	3	2	1	0	0	0	0	0	6
	Celkem	3	16	20	13	1	3	0	0	0	1	57
Jeseník	Jeseník	0	4	11	9	0	2	0	0	0	0	26
	Celkem	0	4	11	9	0	2	0	0	0	0	26
Celkem		60	89	136	46	1	22	3	0	0	2	359

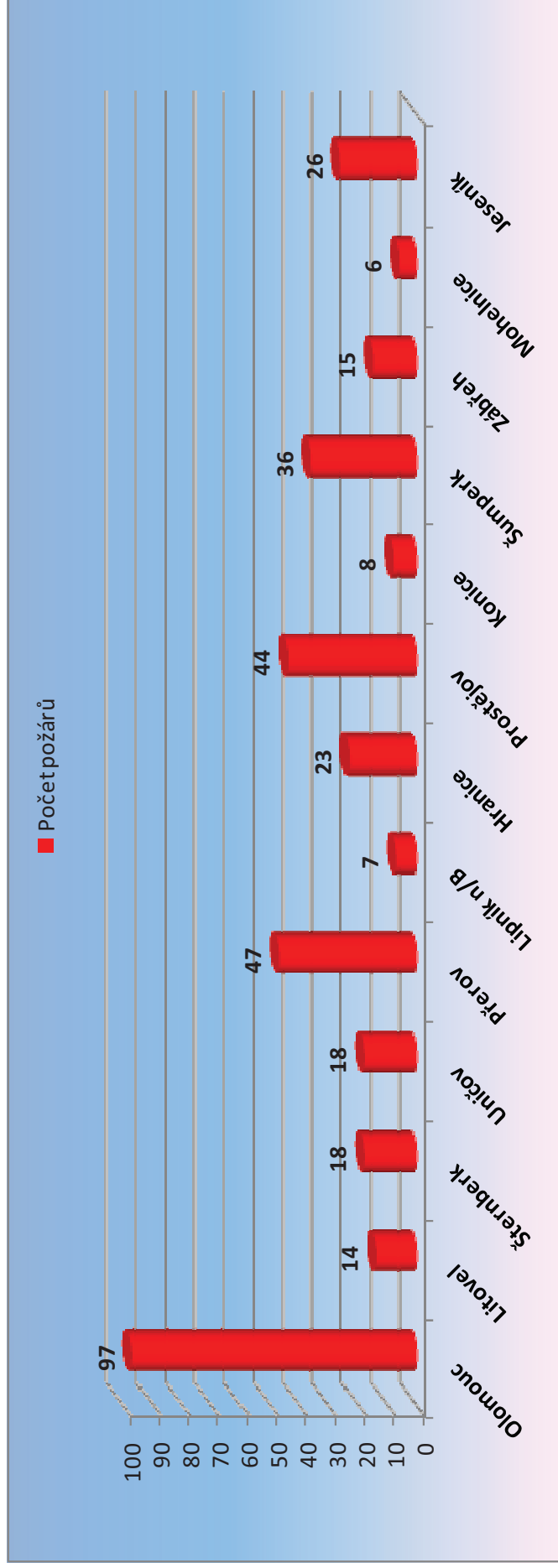
3.3.3 Grafické srovnání výše škod způsobených požáry a uchráněných hodnot při požárech



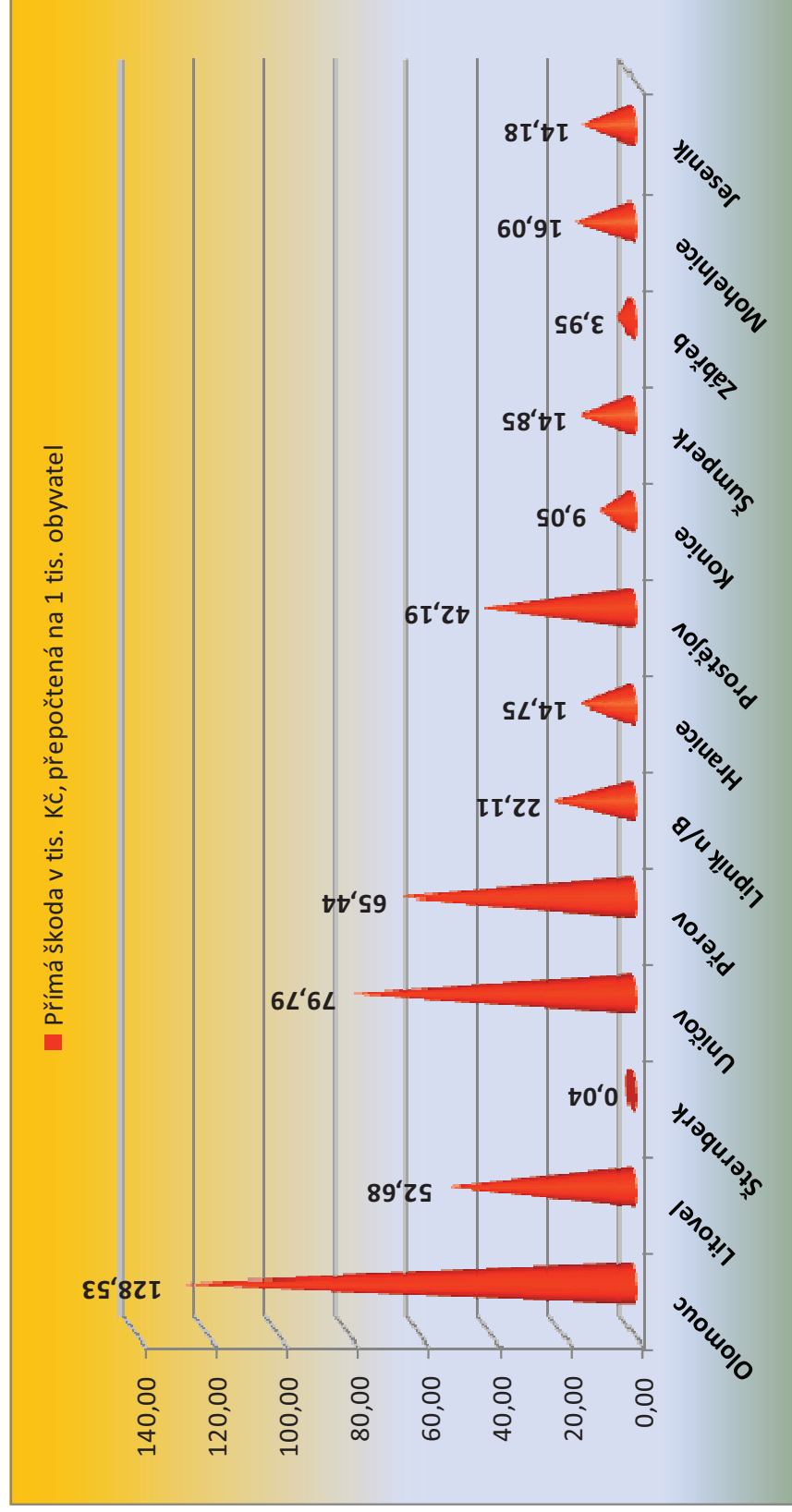
3.3.4 Srovnání vybraných základních ukazatelů o požárech (2020, 2021)

Okres	ORP	Počet požárů		Přímá škoda v tis.		Uchráněné hodnoty		Usmrceno		Zraněno	
		2021	2022	2021	2022	2021	2022	2021	2022	2021	2022
Olomouc	Olomouc	56	97	5389,4	20839,4	24490	26160	0	0	2	6
	Litovel	11	14	480	1250	1540	0	0	0	0	1
	Šternberk	12	18	2846,6	1	12250	0	1	0	2	0
	Uničov	10	18	200	1815	2100	5300	0	1	1	1
Přerov	Přerov	27	47	559,6	5409,5	1700	20360	0	1	0	2
	Lipník nad Bečvou	3	7	503	340	110	3770	0	0	0	1
	Hranice	11	23	205	510,7	5305	1350	0	0	3	1
Prostějov	Prostějov	40	44	1691,2	4147,2	5344	17900	0	0	3	5
	Konice	3	8	48,4	100	0	500	0	0	0	0
Šumperk	Šumperk	16	36	2058,5	1052	11200	8037	0	0	1	4
	Zábřeh	8	15	1542	133	1000	785	0	0	1	2
	Mohelnice	10	6	2533	300	6331	1800	1	0	0	0
Jeseník	Jeseník	21	26	4105	570	17750	2750	1	0	4	1
CELKEM		228	359	22161,7	36467,8	89120	88712	3	2	17	24

3.3.5 Grafické srovnání počtu požárů v ORP



3.3.6 Grafické srovnání výše přímých škod v ORP v přepočtu na 1 000 obyvatel



4 Krajské operační informační středisko HZS OLK (KOPIS)

4.1 Základní informace o KOPIS

Krajské operační a informační středisko Hasičského záchranného sboru Olomouckého kraje (dále jen „**KOPIS**“) se podílí na zajištění úkolů v operačním řízení jednotek požární ochrany (dále jen „**jednotek PO**“). KOPIS zajišťuje v souladu s § 5 zákona o IZS i úkoly operačního a informačního střediska IZS pro území Olomouckého kraje.

Základní početní stavy

Základní početní stav příslušníků v jedné směně	10
Počet operačních důstojníků - vedoucí směny	1
Počet operačních důstojníků	3
Počet operačních techniků (včetně techniků TCTV 112)	6
Minimální početní stav příslušníků v jedné směně	7

4.1.1 KOPIS - Telefonní centrum tísňového volání 112 (TCTV 112)

Počet volání na TCTV 112

KOPIS OLK	Počet příchozích hovorů na tísňovou linku
Počet přijatých volání	20 805
Počet nesvázaných a stornovaných hovorů	12 091
Počet obyvatel	638638

Průměrný počet řešených událostí na příslušníka za směnu

Průměrné hodnoty za 12-ti hod. směnu / příslušník		
Operační technik 112	Odbavených volání	Odbavených datových vět
	58	13

Podíl zlomyslných volání a omylů

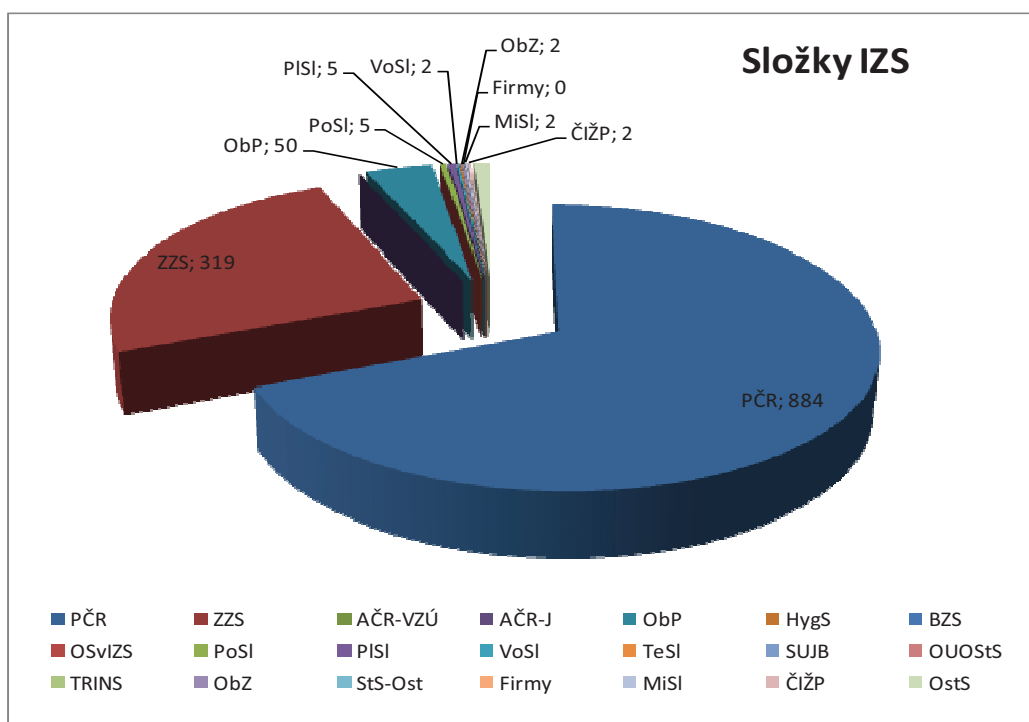
Volání přijatá TCTV 112 Olomouc	20 805	16 266	Zlomyslná volání, omyly
Řešené události	4 539		

4.2 KOPIS – operační středisko

Kromě řešených mimořádných událostí bylo operačním střediskem zpracováno a distribuováno na obce **99** výstražných informací, zaevidováno do systému **738** uzavírek komunikací a přes **2 621** pálení klesť. Také bylo řešeno dalších **119** mimořádných situací bez účasti.

Součinnost se složkami IZS

Složky IZS	Požár	Dopravní nehoda	Únik neb. chem. látky	Technická havárie	Radiační a ostatní mim. oř. události	Planý poplach	Celkem
Policie ČR	269	228	40	307	3	37	884
Zdravotnická záchranná služba	16	83	9	209	1	1	319
Armáda ČR - voj. záchr. útvary	0	0	0	0	0	0	0
Armáda ČR - jiné	0	0	0	0	0	0	0
Obecní policie	10	8	2	29	0	1	50
Hygienická služba	0	0	0	0	0	0	0
Báňská záchranná služba	0	0	0	0	0	0	0
Občanská sdružení v IZS	0	0	0	0	0	0	0
Pohotovostní služba el. rozvod. závodů	1	0	0	4	0	0	5
Plynárenská pohotovostní služba	0	1	4	0	0	0	5
Vodárenská pohotovostní služba	0	0	0	2	0	0	2
Teplárenská pohotovostní služba	0	0	0	0	0	1	1
Státní úřad pro jad. bezpečnost	0	0	0	0	0	0	0
Ostatní ústřední orgány státní správy	0	0	0	0	0	0	0
Firmy sdružené pod TRINS	0	0	0	0	0	0	0
Samospráva	0	0	0	2	0	0	2
Ostatní územní orgány státní správy	0	0	0	0	0	0	0
Podniky, firmy	0	0	0	0	0	0	0
Místní služby	0	2	0	0	0	0	2
Česká inspekce životního prostředí	0	0	2	0	0	0	2
Správa komunikace	2	8	0	3	0	0	13
Celkem	298	330	57	556	4	40	1285



5 Události v České republice v 1. čtvrtletí roku 2022

5.1 Základní informace o počtech hovorů na tísňové linky 112 a 150 v krajích

Kraj ČR	Počet obyvatel	Počet příchozích hovorů na tísňovou linku
Hl. město Praha	1 241 664	54 709
Středočeský	1 279 345	43 144
Jihočeský	636 138	22 125
Plzeňský	571 709	20 559
Karlovarský	303 165	11 932
Ústecký	828 026	36 430
Liberecký	438 600	17 902
Královehradecký	553 856	18 167
Pardubický	516 411	17 293
Vysočina	511 937	15 551
Jihomoravský	1 166 313	36 064
Olomoucký	638 638	20 805
Zlínský	589 030	16 066
Moravskoslezský	1 237 194	47 897
Celkem	10 512 026	378 644

6 Příloha – Informace k požárům nad 1 mil. Kč

Požár zařízení na lepení kartonu		Okres:	Olomouc
		Obec:	Olomouc
Datum:	17. 1. 2022	Požárem byl zasažen stroj na lepení kartonu. Příčina: nepředpokládané změny provozních parametrů.	
Čas ohlášení:	12:27		
ECUD:	7122000357		
Přímá škoda:	1 9380 000,- Kč		
Uchráněné hodnoty:	1 800 000,- Kč		
Nasazení jednotek PO:	1 x HZS 2 x JSDH		



Požár obývacího pokoje bytové jednotky		Okres:	Prostějov
		Obec:	Prostějov
Datum:	18.01.2022	Požár obývacího pokoje bytu 3+1 v 6. NP bytového domu. Příčina: vznícení vánočního stromku od žhavých částic zapálené prskavky	
Čas ohlášení:	9:40		
ECUD:	7122000386		
Přímá škoda:	1.000.000,- Kč		
Uchráněné hodnoty:	1.000.000,- Kč		
Nasazení jednotek PO:	1 x HZS 2 x JSDH		



Požár rodinného domu		Okres:	Přerov
		Obec:	Radslavice
Datum:	30.01.2022	Požár energeticky pasivního rodinného domu. Totální poškození střešní konstrukce, fasády, oken a celého vybavení domu mimo garáže. Příčina: neobjasněna – nedbalost či úmysl neznámé osoby	
Čas ohlášení:	02:00		
ECUD:	7122000649		
Přímá škoda:	4 000 000,- Kč		
Uchráněné hodnoty:	2 000 000,- Kč		
Nasazení jednotek PO:	2 x HZS 2 x JSDH		



Požár chatky na zahradě		Okres:	Olomouc
		Obec:	Olomouc - Lazce
Datum:	13. 2. 2022	Požárem byl zasažen soubor staveb (přístřešek, garáž, sklad) na zahradě včetně vybavení, zejména 2 motocyklů. Příčina: nedbalostní jednání při manipulaci s popelem nebo úmyslné zapálení.	
Čas ohlášení:	11:32		
ECUD:	7122001247		
Přímá škoda:	1 004 000,- Kč		
Uchráněné hodnoty:	50 000,- Kč		
Nasazení jednotek PO:	1 x HZS 2 x JSDH		



Požár dílny a části střechy RD		Okres:	Olomouc
		Obec:	Slatinice
Datum:	27. 2. 2022	Požárem byla zasažena dílna u RD, přičemž došlo k rozšíření požáru na část střechy RD. Příčina: technická závada na baterii akunářadí.	
Čas ohlášení:	14:26		
ECUD:	7122001823		
Přímá škoda:	1 500 000,- Kč		
Uchráněné hodnoty:	4 500 000,- Kč		
Nasazení jednotek PO:	1 x HZS 3 x JSDH		



Požár zateplené fasády rodinného domu		Okres:	Prostějov
		Obec:	Kelčice
Datum:	28.02.2022	Požár polystyrenového zateplení novostavby rodinného domu. Příčina: nedbalostní jednání neznámé osoby při kouření.	
Čas ohlášení:	7:55		
ECUD:	7122001832		
Přímá škoda:	1.000.000,- Kč		
Uchráněné hodnoty:	5.000.000,- Kč		
Nasazení jednotek PO:	1 x HZS 3 x JSDH		



Požár podkrovního bytu		Okres:	Olomouc
		Obec:	Troubelice
Datum:	3. 3. 2022	Požárem byl zasažen podkrovní byt víceúčelové obecní budovy. V bytě nalezena osoba exitus. Příčina: v šetření.	
Čas ohlášení:	6:17		
ECUD:	712201902		
Přímá škoda:	1 000 000,- Kč		
Uchráněné hodnoty:	5 000 000,- Kč		
Nasazení jednotek PO:	2 x HZS 3 x JSDH		



Požár kotelny		Okres:	Olomouc
		Obec:	Olomouc
Datum:	4. 3. 2022	Požárem byla zasažena kotelna SSOK včetně navazujících technologií. Příčina: technická závada na svítidle.	
Čas ohlášení:	7:29		
ECUD:	712201959		
Přímá škoda:	4 463 000,- Kč		
Uchráněné hodnoty:	15 337 000,- Kč		
Nasazení jednotek PO:	1 x HZS 0 x JSDH		



Požár lesa		Okres:	Olomouc
		Obec:	Dolany - Pohořany
Datum:	14. 3. 2022	Požárem byl zasažen lesní porost na ploše cca 9 ha. K hašení byl použit i vrtulník LHS. Příčina: v šetření.	
Čas ohlášení:	13:30		
ECUD:	712202381		
Přímá škoda:	1 000 000,- Kč		
Uchráněné hodnoty:	?,- Kč		
Nasazení jednotek PO:	5 x HZS 11 x JSDH		



Požár garáže rodinného domu		Okres:	Prostějov
		Obec:	Laškov - Dvůrek
Datum:	21.03.2022	Požár garáže v suterénu dvoupodlažního rodinného domu. Příčina: vznícení benzinových par od jisker statické elektřiny.	
Čas ohlášení:	13:24		
ECUD:	7122002646		
Přímá škoda:	1.500.000,- Kč		
Uchráněné hodnoty:	4.500.000,- Kč		
Nasazení jednotek PO:	1 x HZS 4 x JSDH		




Požár haly se stroji a vybavením		Okres:	Olomouc
		Obec:	Náklo
Datum:	24. 3. 2022	Požárem byla zasažena hala, kde byl zaparkován nakladač a dále se v hale nacházely různé stroje a zařízení pro podnikatelskou činnost nájemce. Příčina: v šetření.	
Čas ohlášení:	2:43		
ECUD:	712202736		
Přímá škoda:	3 500 000,- Kč		
Uchráněné hodnoty:	?,- Kč		
Nasazení jednotek PO:	2 x HZS 2 x JSDH		



Požár střechy a podkroví historického domu		Okres:	Olomouc
		Obec:	Olomouc
Datum:	26. 3. 2022	Požárem byla zasažena střecha a podkroví historického domu na Blažejském náměstí. Příčina: nedbalost při kouření.	
Čas ohlášení:	16:47		
ECUD:	712202853		
Přímá škoda:	5 380 500,- Kč		
Uchráněné hodnoty:	9 462 000,- Kč		
Nasazení jednotek PO:	1 x HZS 3 x JSDH		



Požár rodinného domu		Okres:	Olomouc
		Obec:	Olomouc
Datum:	29. 3. 2022	Požárem byla zasažena střecha RD včetně dřevěné přístavby ve 2. NP. Příčina: v šetření.	
Čas ohlášení:	19:02.		
ECUD:	712202774		
Přímá škoda:	4 000 000,- Kč		
Uchráněné hodnoty:	4 000 000,- Kč		
Nasazení jednotek	1 x HZS		
PO:	3 x JSDH		



7 Příloha – Plošné události v kraji

Technická pomoc - vichřice		Zasažené okresy:	Olomouc, Přerov, Prostějov, Šumperk, Jeseník
Datum:	30.1 - 31.1.2022	Hasiči vyjízděli v důsledku silného větru k popadaným stromům a větvím, k uvolněným střešním krytinám, k poškozeným sloupům elektrického vedení a popadaným drátům vedení.	
Počet událostí:	228		
Počet zásahů:	303		
Nasazení jednotek PO:	13 x HZS 89 x SDH, HZSP		



Technická pomoc - vichřice		Zasažené okresy:	Olomouc, Přerov, Prostějov, Šumperk, Jeseník
Datum:	17.2 - 19.2.2022	Hasiči vyjízděli v důsledku silného větru k popadaným stromům a větvím, k uvolněným střešním krytinám, k poškozeným sloupům elektrického vedení a popadaným drátům vedení.	
Počet událostí:	194		
Počet zásahů:	249		
Nasazení jednotek PO:	13 x HZS 73 x SDH, HZSP		

