



STATISTICKÝ PŘEHLED ČINNOSTI

Hasičského záchranného sboru Olomouckého kraje

I. čtvrtletí 2023



Sledované období: 1.1.2023 – 31.3.2023
Datum vydání: 30.4.2023
Zpracoval: kpt. Ing. Jan Palucha

1	Úvod	3
2	Události v Olomouckém kraji v 1. čtvrtletí roku 2023	5
2.1	Přehled počtu událostí v územních odborech dle typů událostí *)	5
2.2	Srovnání počtu událostí v 1. čtvrtletí roku 2023, 2022 a 2021	6
2.3	Grafické srovnání celkového počtu událostí dle typu událostí	6
2.4	Počet a příčiny planých poplachů v územních odborech	7
2.5	Srovnání počtu udál. v územních odborech v 1. čtvrtletí (2023, 2022)	8
2.6	Grafické srovnání počtu událostí v územních odborech v 1. čtvrtletí (2023, 2022)	8
2.7	Údaje o počtu evakuovaných, zachráněných, usmrcených a zraněných osobách u událostí v územních odborech	9
2.8	Základní informace o požárech	9
2.8.1	Srovnání základních ukazatelů o požárech za poslední 3 roky	9
2.8.2	Grafické srovnání požárů za poslední 3 roky	9
2.8.3	Grafické srovnání počtu usmrcených a zraněných za poslední 3 roky	10
2.8.4	Grafické srovnání přímých škod a uchráněných hodnot za poslední 3 roky	10
2.8.5	Podíl územních odborů na základních ukazatelích o požárech	11
2.8.6	Grafické srovnání přímých škod a uchráněných hodnot způsobených požáry v územních odborech	11
2.8.7	Grafické srovnání počtu požárů v územních odborech (2022, 2023)	12
2.8.8	Požáry dle příčiny	12
2.8.9	Požáry dle objektu vzniku	13
2.9	Základní informace o požárech, u kterých došlo ke škodě na majetku 1 mil. Kč a vyšší	14
2.9.1	Požáry u kterých došlo k usmrcení osob	14
2.9.2	Požáry se škodou 1 mil. Kč a vyšší	14
2.10	Zásahová činnost jednotek v Olomouckém kraji	15
2.10.1	Počty zásahů jednotek PO dislokovaných na územních odborech podle	15
2.10.2	Grafické srovnání počtu zásahů jednotek PO dislokovaných na územních odborech dle kategorií 15	15
2.10.3	Přehled počtu zásahů jednotek PO dislokovaných na území OLK kategorie JPO I	16
2.10.4	Grafické porovnání počtu zásahů jednotek kategorie JPO I	16
2.10.5	Přehled počtu zásahů jednotek PO dislokovaných na území OLK kategorie JPO II, III	17
2.10.6	Přehled počtu zásahů jednotek PO dislokovaných na území OLK kategorie JPO IV-VI	19
2.10.7	Přehled počtu prověřovacích a taktických cvičení dle územních odborů	21
2.11	Zprávy o činnosti (ZOČ) - přehled	22
3	Události v obcích s rozšířenou působností (ORP) za 1. čtvrtletí roku 2023	22
3.1	Přehled počtu událostí v ORP	22
3.2	Grafický přehled počtu událostí v ORP	23
3.3	Základní informace o požárech	24
3.3.1	Počty požárů, škody, uchráněné hodnoty, počty usmrcených a zraněných osob	24
3.3.2	Požáry v ORP dle příčiny vzniku	25
3.3.3	Grafické srovnání výše škod způsobených požáry a uchráněných hodnot při požárech	26
3.3.4	Srovnání vybraných základních ukazatelů o požárech (2022, 2023)	27
3.3.5	Grafické srovnání počtu požárů v ORP	28
3.3.6	Grafické srovnání výše přímých škod v ORP v přepočtu na 1 000 obyvatel	29
4	Krajské operační informační středisko HZS OLK (KOPIS)	30
4.1	Základní informace o KOPIS	30
4.1.1	KOPIS - Telefonní centrum tísňového volání 112 (TCTV 112)	30
4.2	KOPIS – operační středisko	31
5	Události v České republice v 1. čtvrtletí roku 2023	32
5.1	Základní informace o počtech hovorů na tísňové linky 112 a 150 v krajích	32
6	Příloha – Informace k požárům nad 1 mil. Kč	33
7	Příloha – Plošné události v kraji	34
8	Příloha – Významné události v kraji	35

1 Úvod

Na konci prvního čtvrtletí roku 2023 bylo Hasičským záchranným sborem Olomouckého kraje evidováno **1 715** událostí, což představuje pokles počtu událostí oproti roku 2022 o 521 událostí.

Požáry



Na konci prvního čtvrtletí roku 2023 došlo na území Olomouckého kraje ke 271 požárům. Z pohledu všech typů událostí představují požáry 15,8% z celkového počtu evidovaných událostí. Při srovnání let 2023 a 2022 lze konstatovat, že došlo v roce 2023 k výraznému poklesu počtu požárů a to o 88 událostí.

Jednotky požární ochrany nejčastěji vyjížděly k požárům odpadů a odpadních produktů, a to 8x. U těchto požárů vznikla škoda 398,7 tis. Kč. V pořadí druhé nejčastější požáry, byly

požáry rodinných domů, ke kterým jednotky požární ochrany vyjížděly 67x. U těchto požárů vznikla škoda ve výši 15,3 mil. Kč.

Z pohledu požárů vzniklých v objektech určených k bydlení je možné zmínit dva základní typy, a to rodinné domy a bytové domy. U rodinných domů jednotky zasahovaly v 67-ti případech. Výše přímých škod u těchto požárů činila bezmála 15,3 mil. Kč. U bytových domů došlo 16 požárům s přímou škodou 2,3 mil. Kč.

Ve srovnání s rokem 2022 došlo k poklesu počtu požárů volných a skladovacích ploch mimo budovu a to o 73 požárů. Počet požárů lesů se za první čtvrtletí snížil na hodnotu 9 událostí, což je oproti roku 2021 pokles o 23 požárů.

Celková přímá škoda způsobená požáry činila bezmála 36,8 mil. Kč. Na výši přímých škod u požárů měla největší vliv událost z poloviny ledna. Jednalo se, o požár hasičské zbrojnice. Požárem byla zasažena přízemní budova se sedlovou střechou. V současné době je přímá škoda stanovena na 7 mil. Kč. Ve sledovaném období bylo zaznamenáno třináct požárů se škodou 1 mil. Kč a vyšší, což je v porovnání s předcházejícím rokem o jeden více. Přímá škoda požárů se škodou 1 mil. Kč a vyšší činila 24,1 mil. Kč. Celková škoda u požárů za první čtvrtletí roku 2023 se oproti předchozímu roku téměř nezměnila, vzrostla o 260 tis. Kč. Nejvyšší přímé škody byly zaznamenány u výše zmíněných požárů rodinných domů (15,3 mil. Kč), budov pro garážování a údržbu vozidel (7,6 mil. Kč) a dopravních prostředků a pracovních strojů (4,2 mil. Kč). Nejčastěji hořelo v měsíci březnu (97 x = 35,8 %), nejméně pak v lednu (84 x = 31 %). Při požárech nedošlo úmrtí.



Dopravní nehody



Dopravních nehod s účastí jednotek PO dislokovaných na území Olomouckého kraje eviduje HZS OLK 265, což je o 3 událostí více, než ve srovnatelném období roku 2022.

Při těchto událostech došlo k usmrcení 6 osob a zranění 150 osob. V souvislosti s dopravními nehodami zasahující jednotky PO zachránily 162 osob a evakuovaly 183 osob.

Úniky nebezpečných chemických látek

Do této skupiny událostí spadají případy, které jakkoli souvisí s nežádoucím uvolněním nebezpečných chemických látek. Zejména se jedná o úniky plynů, ropných látek a jiných nebezpečných kapalin.

Počet událostí ve srovnání s předchozím rokem vzrostl, kdy za první čtvrtletí 2023 vzniklo 73 událostí a v roce 2022 jich bylo 72. Nejčastěji hasiči vyjížděli k odstraňování úniků ropných produktů (zejména po krádežích PHM nebo technických závadách na vozidlech). Těchto událostí bylo zaznamenáno 42. Druhý nejčastější podtyp, ke kterému jednotky vyjížděly, byl únik plynů (23 událostí).



Technické havárie



Ve sledovaném období došlo k poklesu počtu událostí technického charakteru. Počet událostí ve srovnatelném období roku 2022 byl 1135. V roce 2023 těchto událostí bylo 998. Nižší počet zásahů byl způsoben menším počtem plošných událostí v souvislosti s přírodními vlivy (vichřice, sněhová kalamita).

Při technických událostech bylo v průběhu roku zachráněno 332 osob, což bylo oproti stejnému období předešlého roku o 88 méně. V této souvislosti se zasahující hasiči setkali se 209 zraněnými osobami a bylo usmrceno 52 osob.

Plané poplachy

Počet planých poplachů se oproti roku 2022 lišil o 3 událostí, klesl na hodnotu 88.

2 Události v Olomouckém kraji v 1. čtvrtletí roku 2023

2.1 Přehled počtu událostí v územních odborech dle typů událostí *)

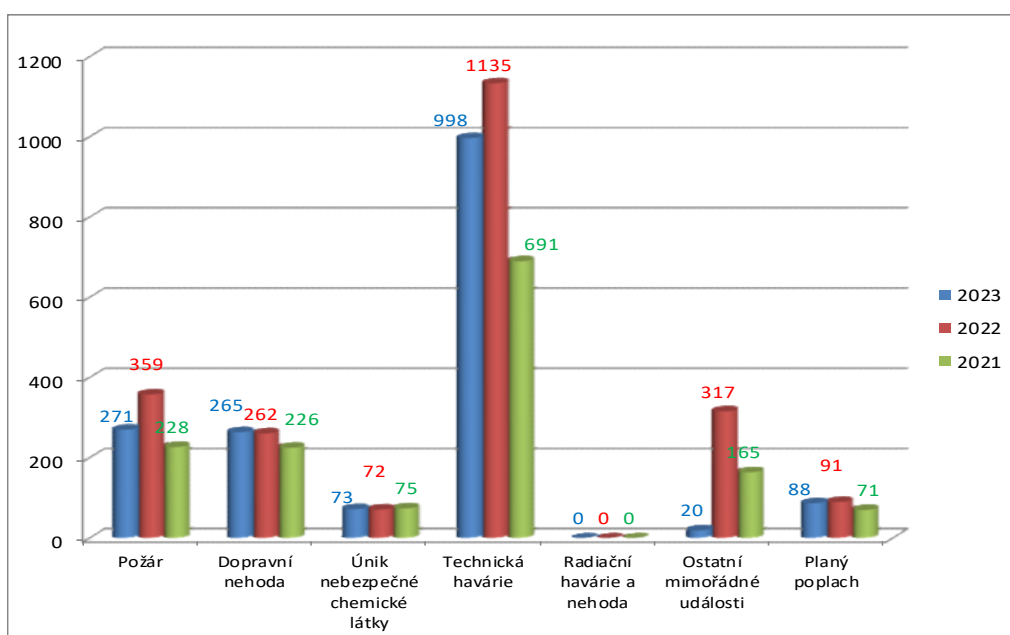
Typ události	Podtyp události	Jeseník		Olomouc		Prostějov		Přerov		Šumperk	
		2022	2023	2022	2023	2022	2023	2022	2023	2022	2023
Požár	P - s účastí JPO	25	19	145	115	52	46	77	40	56	42
	P - bez účasti JPO	1	1	1	1	0	4	1	1	1	2
Dopravní nehoda	DN - silniční	21	13	76	97	32	31	45	60	65	53
	DN - silniční hromadná	0	0	1	1	0	0	0	1	4	0
	DN - železniční	0	0	5	3	3	4	5	0	3	1
	DN - letecká	0	0	1	0	0	1	0	0	0	0
	DN - ostatní	0	0	0	0	0	0	0	0	1	0
Únik nebezpečné chemické látky	UNL - plynu / aerosolu	1	2	9	9	3	5	7	5	2	2
	UNL - kapaliny (mimo rop. prod.)	0	0	1	1	0	1	1	1	0	0
	UNL - ropných produktů	4	2	18	16	6	11	7	5	12	8
	UNL - pevné látky	0	0	1	0	0	0	0	0	0	0
	UNL - ostatní	0	0	0	1	0	0	0	4	0	0
Technická havárie	TH - technická havárie	0	0	0	0	0	0	0	0	0	0
	TH - technická pomoc	85	99	312	275	197	95	215	165	234	236
	TH - technologická pomoc	0	0	1	0	0	0	0	0	0	0
	TH - ostatní pomoc	12	12	13	19	13	36	21	23	32	38
Radiační havárie a nehoda	Radiační havárie a nehoda	0	0	0	0	0	0	0	0	0	0
Ostatní mimořádné události	Ostatní mimořádné události	16	1	162	17	31	0	79	1	29	1
Planý poplach	Planý poplach	4	7	48	40	16	15	14	14	9	12
Událostí celkem		169	156	794	595	353	249	472	320	448	395

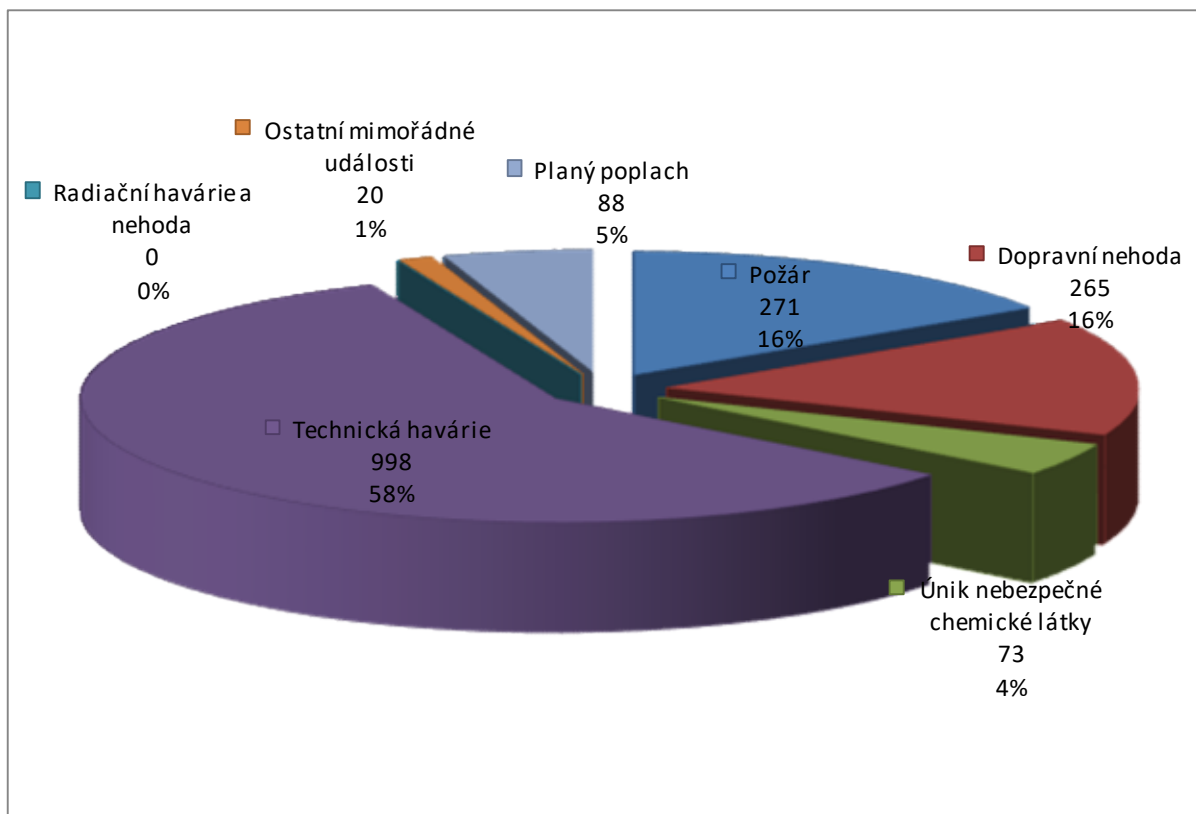
*) Událost (mimořádná událost) je škodlivé působení sil a jevů vyvolaných činností člověka, přírodními vlivy, a také havárie, které ohrožují život, zdraví, majetek nebo životní prostředí a vyžadují provedení záchranných a likvidačních prací

2.2 Srovnání počtu událostí v 1. čtvrtletí roku 2023, 2022 a 2021

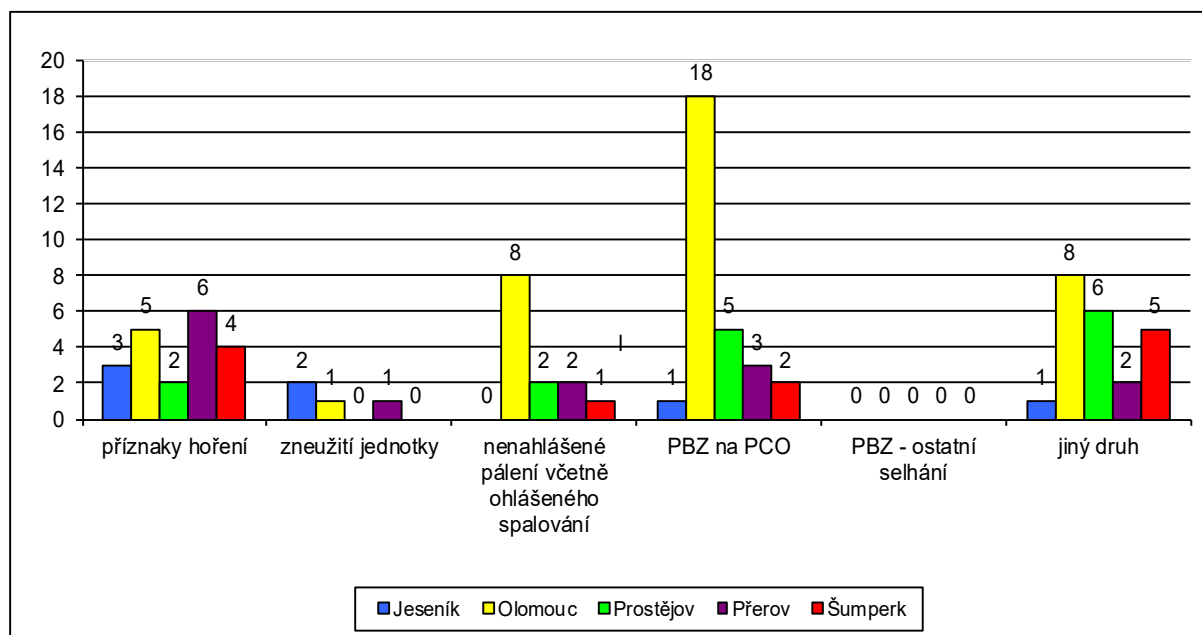
Typ události	Podtyp události	Sledované období		
		2023	2022	2021
POŽÁR (P)		271	359	228
	Požár	262	355	220
	Požár bez účasti JPO	9	4	8
DOPRAVNÍ NEHODA (DN)		265	262	226
	Dopravní nehoda silniční	254	239	211
	Dopravní nehoda silniční hromadná	2	5	2
	Dopravní nehoda železniční (vč. metra)	8	16	13
	Dopravní nehoda letecká	1	1	0
	Dopravní nehoda - ostatní	0	1	0
ÚNIK NEBEZPEČNÝCH CHEM LÁTEK (UNL)		73	72	75
	Únik plynu/aerosolu	23	22	27
	Únik kapaliny (mimo ropných produktů)	3	2	2
	Únik ropných produktů	42	47	42
	Únik pevné látky	0	1	0
	Únik nebezpečné chem. látky - ostatní	5	0	4
TECHNICKÁ HAVÁRIE (TH)		998	1135	691
	Technická havárie	0	0	0
	Technická pomoc	870	1043	590
	Technologická pomoc	0	1	1
	Ostatní pomoc	128	91	100
RADIAČNÍ HAVÁRIE A NEHODA (RHN)		0	0	0
OSTATNÍ MIMOŘÁDNÉ UDÁLOSTI (OMU)		20	317	165
PLANÝ POPLACH (PP)		88	91	71
Celkem		1715	2236	1456

2.3 Grafické srovnání celkového počtu událostí dle typu událostí





2.4 Počet a příčiny planých poplachů v územních odborech

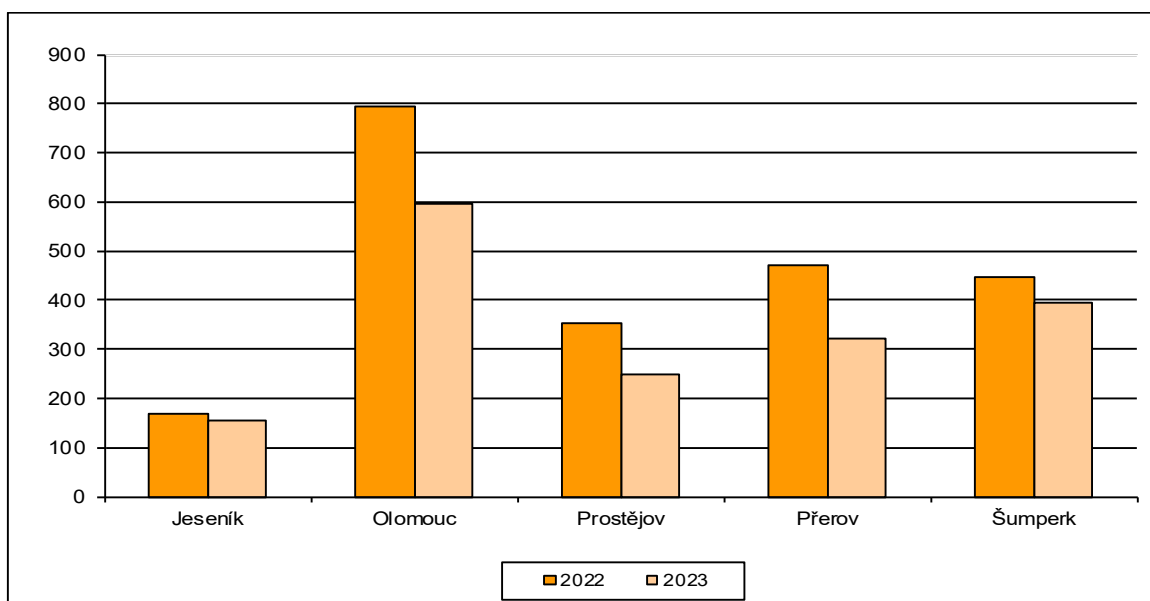


2.5 Srovnání počtu udál. v územních odborech v 1. čtvrtletí (2023, 2022)

2023	Územní odbor HZS OLK					Celkem
	Typ události	Jeseník	Olomouc	Prostějov	Přerov	
Požár	20	116	50	41	44	271
Dopravní nehoda	13	101	36	61	54	265
Únik nebezpečné chemické látky	4	27	17	15	10	73
Technická havárie	111	294	131	188	274	998
Radiační havárie a nehoda	0	0	0	0	0	0
Ostatní mimořádné události	1	17	0	1	1	20
Planý poplach	7	40	15	14	12	88
Událostí celkem	156	595	249	320	395	1715
Počet obyvatel	40189	232267	109346	132662	123145	637609

2022	Územní odbor HZS OLK					Celkem
	Typ události	Jeseník	Olomouc	Prostějov	Přerov	
Požár	26	146	52	78	57	359
Dopravní nehoda	21	83	35	50	73	262
Únik nebezpečné chemické látky	5	29	9	15	14	72
Technická havárie	97	326	210	236	266	1135
Radiační havárie a nehoda	0	0	0	0	0	0
Ostatní mimořádné události	16	162	31	79	29	317
Planý poplach	4	48	16	14	9	91
Událostí celkem	169	794	353	472	448	2236
Počet obyvatel	40189	232267	109346	132662	123145	637609

2.6 Grafické srovnání počtu událostí v územních odborech v 1. čtvrtletí (2023, 2022)



2.7 Údaje o počtu evakuovaných, zachráněných, usmrcených a zraněných osobách u událostí v územních odborech

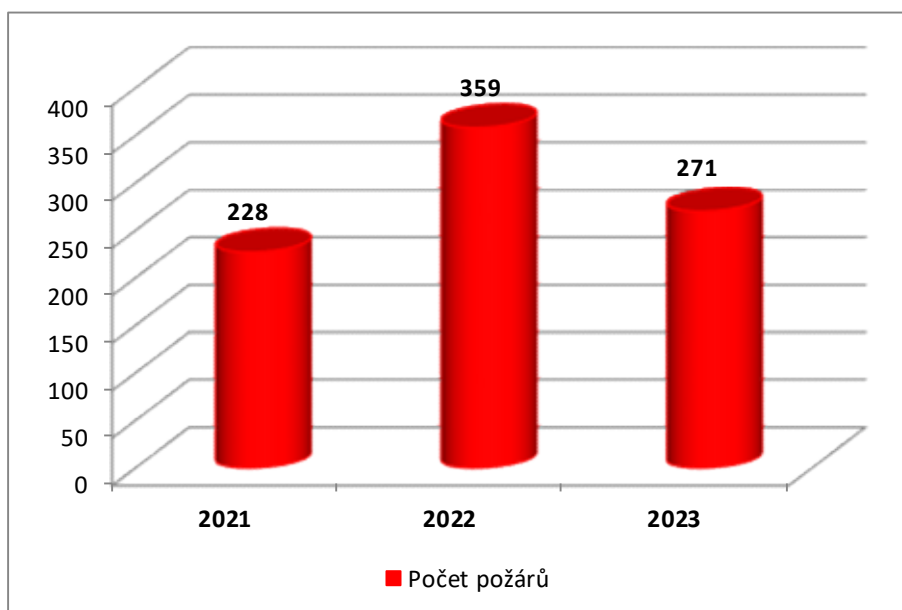
Územní odbor	Počet událostí	Usmrceno	Zraněno	Evakuováno	Zachráněno
Jeseník	157	5	28	21	32
Olomouc	596	20	116	208	170
Prostějov	247	7	64	48	93
Přerov	319	14	72	119	117
Šumperk	396	12	101	88	107
Celkem	1715	58	381	484	519

2.8 Základní informace o požárech

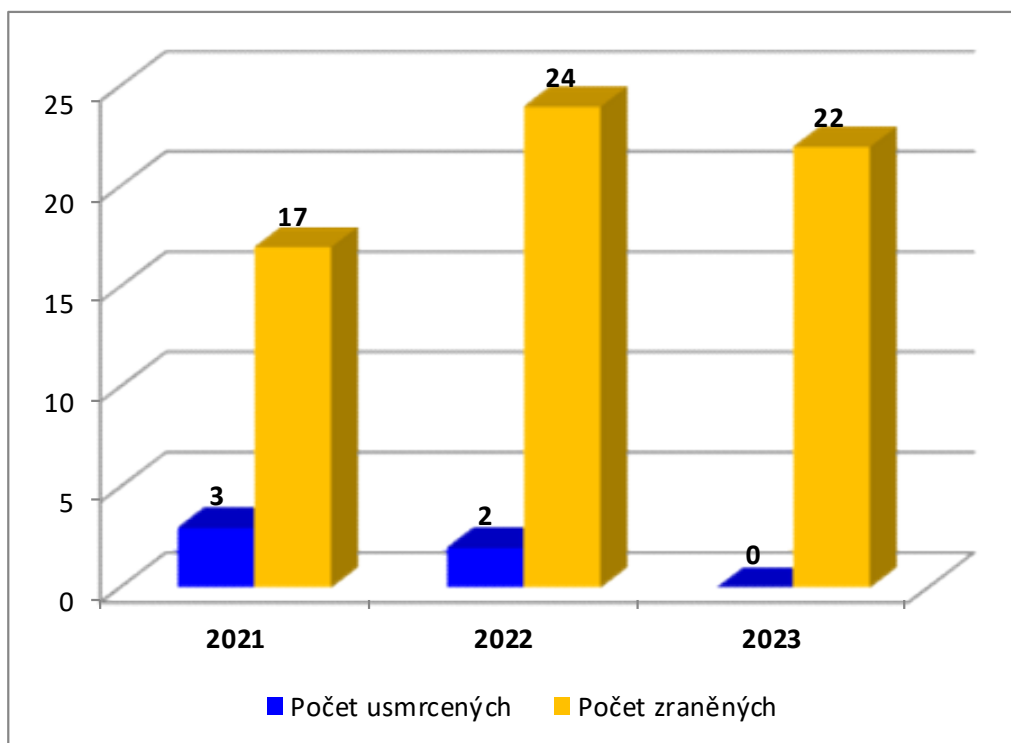
2.8.1 Srovnání základních ukazatelů o požárech za poslední 3 roky

Základní údaje o požárech	2021	2022	2023	Průměr za 3 roky
Počet požárů	228	359	271	286
Přímá škoda v tis. Kč	22 161,70	36 467,80	36 733,00	31 787,50
Uchráněné hodnoty v tis. Kč	89 120,00	88 712,00	145 876,00	107 902,67
Počet usmrcených	3	2	0	2
Počet zraněných	17	24	22	21
- z toho příslušníků HZS ČR	1	4	1	2
Počet evakuovaných	85	415	22	174
Počet zachráněných	14	18	21	18

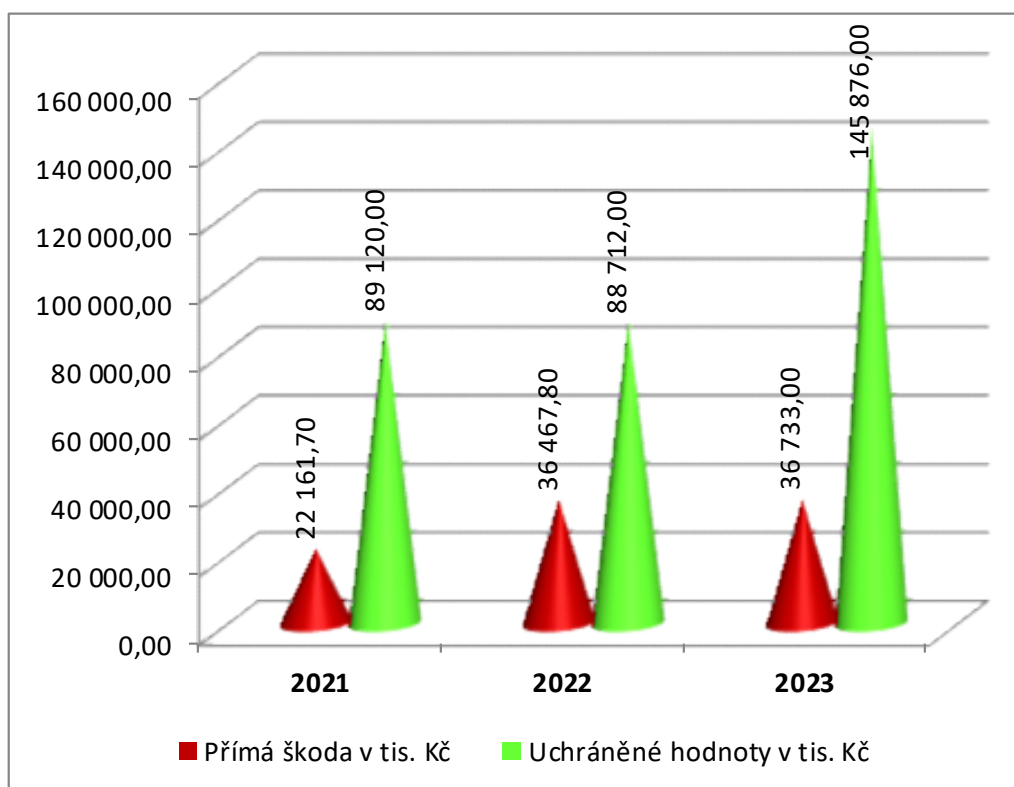
2.8.2 Grafické srovnání požárů za poslední 3 roky



2.8.3 Grafické srovnání počtu usmrcených a zraněných za poslední 3 roky



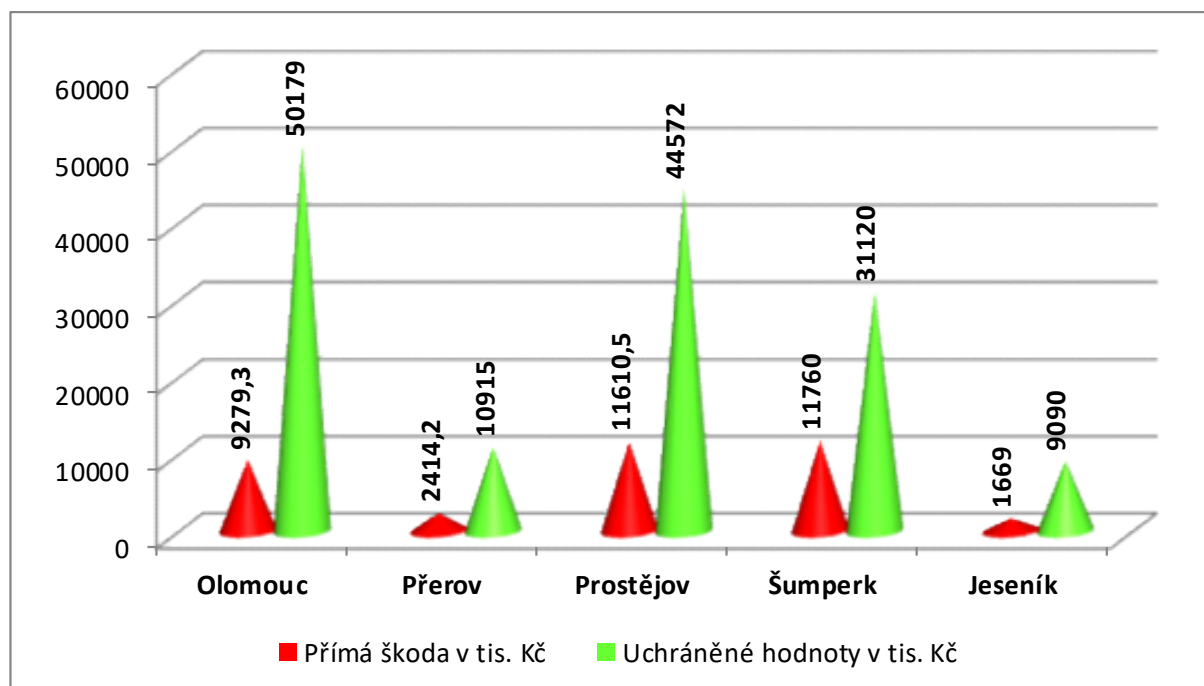
2.8.4 Grafické srovnání přímých škod a uchráněných hodnot za poslední 3 roky



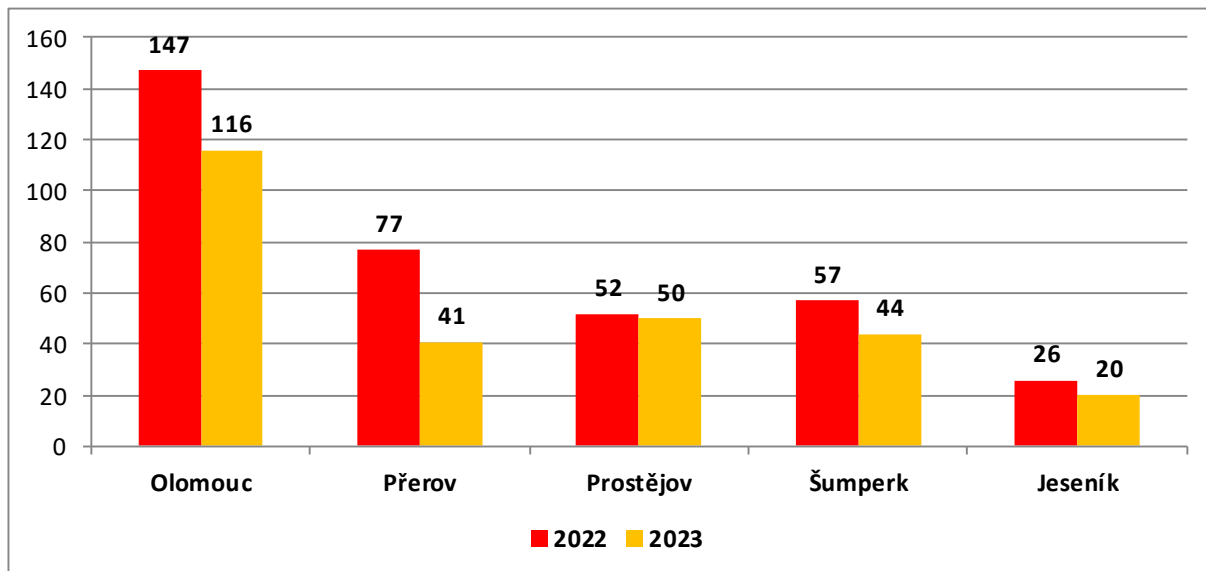
2.8.5 Podíl územních odborů na základních ukazatelích o požárech

Základní údaje o požárech	Olomouc	Přerov	Prostějov	Šumperk	Jeseník	Celkem
Počet požárů	116	41	50	44	20	271
Přímá škoda v tis. Kč	9279,3	2414,2	11610,5	11760	1669	36733
Uchráněné hodnoty v tis. Kč	50179	10915	44572	31120	9090	145876
Počet usmrcených	0	0	0	0	0	0
Počet zraněných	4	4	7	7	0	22
- z toho příslušníků HZS ČR	1	0	0	0	0	1
Počet evakuovaných	20	0	1	0	1	22
Počet zachráněných	1	4	5	10	1	21

2.8.6 Grafické srovnání přímých škod a uchráněných hodnot způsobených požáry v územních odborech



2.8.7 Grafické srovnání počtu požárů v územních odborech (2022, 2023)



2.8.8 Požáry dle příčiny

Příčina	Územní odbory HZS OLK					CELEKM
	Olomouc	Přerov	Prostějov	Šumperk	Jeseník	
Neobjasněno, v šetření	9	1	0	4	1	15
Úmysl, děti	34	17	10	8	5	74
Nedbalost	37	9	18	7	4	75
Komíny	17	7	7	15	5	51
Topidla	1	0	0	0	1	2
Technické závady	15	7	12	10	4	48
Samovznícení	2	0	0	0	0	2
Výbuchy	0	0	2	0	0	2
Manipulace s hořlavinami	0	0	0	0	0	0
Jiné příčiny	1	0	1	0	0	2
Celkem	116	41	50	44	20	271

2.8.9 Požáry dle objektu vzniku

Objekty dle vzniku	Počet požárů	Podíl v %	Přímá škoda v tis. Kč	Počet usmrcených	Počet zraněných
Budovy pro zdravotnictví	0	0	0	0	0
Budovy pro služby a osobní hygienu	0	0	0	0	0
Budovy pro výchovu, vědu a výzkum	1	0,37	6,5	0	0
Budovy pro kulturu, osvětlu a tělovýchovu	4	1,48	310	0	0
Budovy administrativní	0	0	0	0	0
Budovy pro společné ubytování a rekreaci	3	1,11	0	0	0
Budovy pro obchod a veřejné stravování	2	0,74	0	0	0
Budovy pro sociální zabezpečení	1	0,37	224	0	0
Historické a církevní budovy a objekty	1	0,37	40	0	0
Bytový fond domovní	16	5,9	2330	0	4
Rodinné domky	67	24,72	15307,6	0	14
Ostatní budovy pro bydlení	0	0	0	0	0
Budovy a haly pro výrobu a služby	5	1,85	1184,8	0	0
Energetické výrobní budovy a budovy VH	1	0,37	50	0	0
Budovy pro dopravu a spoje	0	0	0	0	0
Budovy pro garážování a údržbu vozidel	3	1,11	7550	0	0
Jednoučelové budovy pro skladování	0	0	0	0	0
Budovy pro živočišnou a rostlinnou výrobu	3	1,11	2000	0	0
Budovy pro skladování zeměděl. produktů	0	0	0	0	0
Objekty mimo budov	5	1,85	0	0	0
Objekty mimo budov v zemědělství	0	0	0	0	0
Budovy a objekty ve výstavbě a generální	0	0	0	0	0
Opuštěné a demoliční budovy a objekty	6	2,21	0	0	0
Provizoria a účelové objekty u budov	16	5,9	2917	0	0
Dopravní prostředky a pracovní stroje	24	8,86	4170,4	0	1
Garáže /mimo budov/	1	0,37	150	0	0
Komunikace	1	0,37	0	0	0
Zemědělské plochy	1	0,37	0	0	0
Lesy	9	3,32	2	0	1
Volné a skladovací plochy mimo budovu	17	6,27	51	0	0
Odpady a odpadní produkty	81	29,89	389,7	0	0
Ostatní a nezatříděné	3	1,11	50	0	2
Celkem	271	100	36733	0	22

2.9 Základní informace o požárech, u kterých došlo ke škodě na majetku 1 mil. Kč a vyšší

2.9.1 Požáry u kterých došlo k usmrcení osob

Za 1. čtvrtletí nedošlo k usmrcení při požáru.

2.9.2 Požáry se škodou 1 mil. Kč a vyšší

V průběhu sledovaného období roku 2023 došlo ke 13-ti požárům, u kterých vznikla přímá škoda ve výši 1 mil. Kč a vyšší. U těchto požárů byla průběžná výše přímých škod stanovena na 24,1 mil. Kč, přičemž jednotky PO svým zásahem uchránily hodnoty ve výši 36,3 mil. Kč. Bližší informace o jednotlivých požárech jsou uvedeny v příloze.

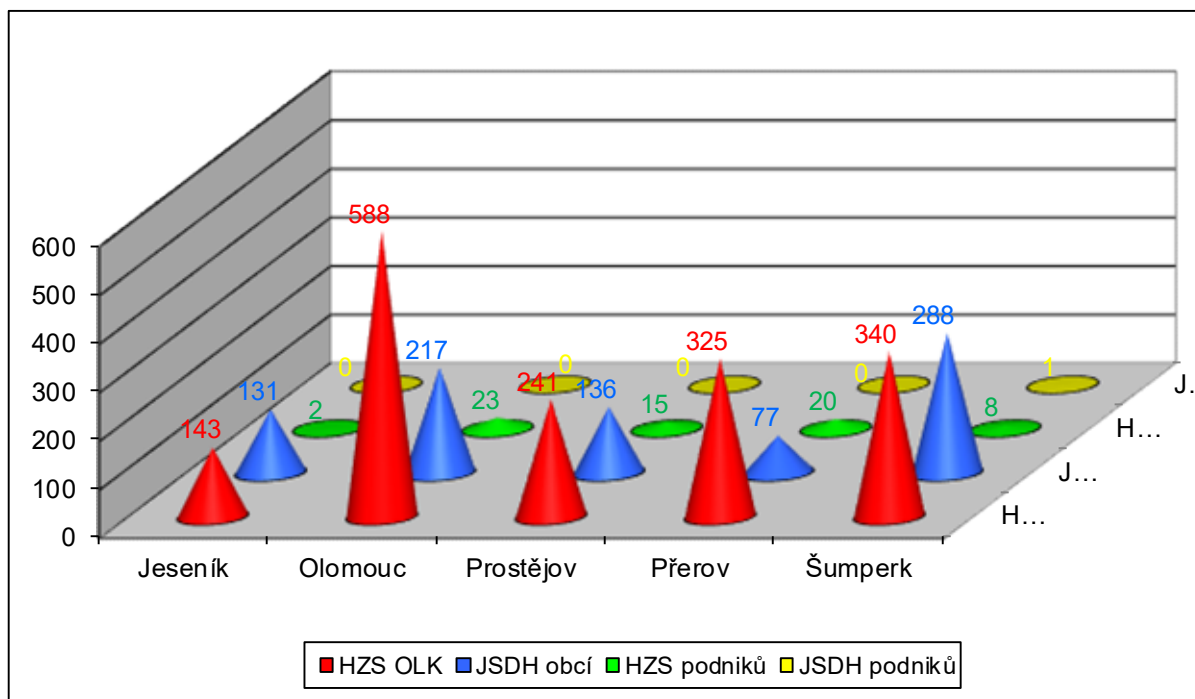
Datum	Objekt	Okres	Obec	Přímá škoda /tis. Kč/	Uchráněno /tis. Kč/	Příčina
16.01.2023	hasičská zbrojnice	Prostějov	Vrbátky	7 000	2 000	technická závada
29.01.2023	rodinný dům	Šumperk	Lišnice	2 500	3 000	neprokázané zavinění
20.03.2023	rodinný dům	Šumperk	Dolní Studénky	2 200	4 000	technická závada
29.01.2023	rodinný dům	Olomouc	Jívová	2 000	4 000	trám v komíně
24.03.2023	rodinný dům	Přerov	Lipník n/B	1 500	2 000	v šetření
23.01.2023	rodinný dům	Šumperk	Police	1 500	2 000	technická závada
07.03.2023	rodinný dům	Prostějov	Pivín	1 200	1 500	nesprávná obsluha topidla
20.02.2023	rodinný dům	Šumperk	Oskava	1 200	1 800	trám v komíně
14.03.2023	rodinný dům	Šumperk	Jedlí	1 000	3 000	neobjasněno
14.02.2023	rodinný dům	Olomouc	Šterberk	1 000	2 000	trám v komíně
11.02.2023	zemědělský objekt	Prostějov	Němčice n/H	1 000	10 000	technická závada
09.02.2023	rozvaděč v objektu	Šumperk	Mohelnice	1 000	0	technická závada
01.01.2023	byt	Olomouc	Olomouc	1 000	1 000	používání otevřeného ohně

2.10 Zásahová činnost jednotek v Olomouckém kraji

2.10.1 Počty zásahů jednotek PO dislokovaných na územních odborech podle Kategoríí *)

Územní odbor	Počet zásahů				Celkem
	HZS OLK	JSDH obcí	HZS podniků	JSDH podniků	
Jeseník	143	131	2	0	276
Olomouc	588	217	23	0	828
Prostějov	241	136	15	0	392
Přerov	325	77	20	0	422
Šumperk	340	288	8	1	637
OLK celkem	1637	849	68	1	2555

2.10.2 Grafické srovnání počtu zásahů jednotek PO dislokovaných na územních odborech dle kategorií

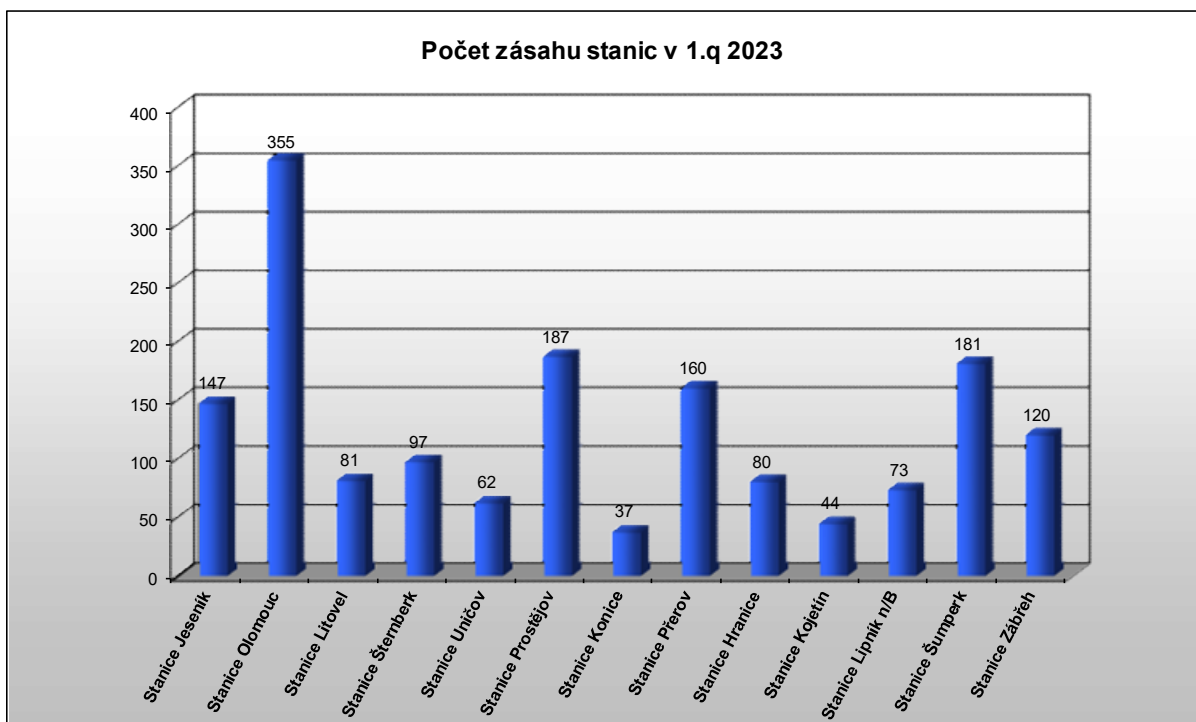


*) Zásah – záchranné práce vedoucí k odvrácení nebo omezení bezprostředního působení rizik vzniklých mimořádnou událostí, zejména ve vztahu k ohrožení života, zdraví, majetku nebo životního prostředí, a vedoucí k přerušení jejich příčin.

2.10.3 Přehled počtu zásahů jednotek PO dislokovaných na území OLK kategorie JPO I

Územní odbor	Stanice	Typ události							Počet zásahů
		Požár	Dopravní nehoda	Únik neb. chem. látky	Technická havárie	Radiační havárie a nehoda	Ostatní mimořád. události	Planý poplach	Celkem
Jeseník	CHS Jeseník	18	13	4	104	0	1	7	147
	Celkem	18	13	4	104	0	1	7	147
Olomouc	CHS Olomouc	85	64	16	157	0	2	31	355
	HS Litovel	10	18	2	41	0	7	3	81
	HS Šternberk	15	12	5	54	0	6	5	97
	HS Uničov	17	10	4	25	0	3	3	62
	Celkem	127	104	27	277	0	18	42	595
Prostějov	CHS Prostějov	36	30	16	90	0	0	15	187
	HS Konice	7	5	2	23	0	0	0	37
	Celkem	43	35	18	113	0	0	15	224
Přerov	CHS Přerov	24	27	9	91	0	0	9	160
	HS Hranice	9	25	6	39	0	0	1	80
	HS Kojetín	8	4	0	32	0	0	0	44
	HS Lipník n/B	7	18	4	38	0	1	5	73
	Celkem	48	74	19	200	0	1	15	357
Šumperk	CHS Šumperk	21	28	5	118	0	0	9	181
	HS Zábřeh	22	22	4	71	0	0	1	120
	Celkem	43	50	9	189	0	0	10	301
Celkem zásahů		279	276	77	883	0	20	89	1624

2.10.4 Grafické porovnání počtu zásahů jednotek kategorie JPO I



2.10.5 Přehled počtu zásahů jednotek PO dislokovaných na území OLK kategorie JPO II, III

Územní odbor	Stanice	Typ události							Počet zásahů
		Požár	Dopravní nehoda	Únik neb. chem. látky	Technická havárie	Radiační a ostatní mimořád. události	Planý poplach	Zpráva o činnosti	Celkem
Jeseník	Bernartice	2	0	0	1	0	1	0	4
	Bělá p/P	2	0	0	2	0	0	0	4
	Bílá Voda	1	0	0	0	0	0	0	1
	Česká Ves	1	2	0	1	0	0	0	4
	Javorník	4	2	0	20	0	1	2	29
	Jeseník	0	0	0	1	0	0	1	2
	Lipová-lázně	1	0	0	1	0	2	0	4
	Mikulovice	3	1	0	2	0	0	0	6
	Skorošice	1	0	0	2	0	0	0	3
	St. Čer. Voda	1	0	0	4	0	0	0	5
	Vápenná	1	0	0	5	0	0	0	6
	Velká Kraš	0	0	0	1	0	0	0	1
	Vidnava	1	0	0	3	0	0	1	5
	Zlaté Hory	3	2	0	15	0	0	0	20
	Žulová	6	3	0	3	0	1	2	15
Olomouc	Bělkovice-Laštany	2	0	0	2	0	0	2	6
	Bohušovice	3	0	1	3	0	0	0	7
	Bouzov	1	1	0	6	0	0	0	8
	Doloplazy	1	0	0	1	0	0	0	2
	Domašov n/B	2	0	0	4	0	0	1	7
	Dolany	3	0	0	3	0	0	0	6
	Dub n/M	4	2	0	2	0	0	0	8
	Dl. Loučka	2	0	0	3	0	0	0	5
	Hlubočky	3	3	0	3	0	1	0	10
	Jívová	1	0	0	1	0	0	0	2
	Náměšť n/H	4	0	0	4	0	2	0	10
	Senice n/H	5	6	0	3	0	1	0	15
	Třebčín	1	1	0	1	0	2	0	5
	Troubelice	3	0	1	0	0	0	0	4
	Tři Dvory	3	0	0	0	0	0	0	3
	Velký Újezd	1	6	0	1	0	0	0	8
	Velká Bystřice	6	3	0	5	0	0	0	14
	Velký Týnec	1	2	0	1	0	1	3	8
	Uničov	2	0	0	2	0	0	4	8
	Huzová	0	3	0	6	0	0	0	9
	Moravský Beroun	3	1	1	6	0	0	0	11
	Olomouc	6	0	0	0	0	1	2	9
	Chválkovice	3	0	0	2	0	0	0	5
Černovír	5	0	0	2	0	0	0	7	
Prostějov	Brodek u Ko	2	1	0	1	0	0	0	4
	Brodek u Pv	6	4	1	3	0	0	2	16
	Hvozd	0	0	0	1	0	0	0	1
	Klenovice n/H	1	1	0	1	0	0	0	3

	Konice	1	0	0	0	0	0	0	1
	Kostelec n/H	4	5	1	5	0	0	0	15
	Němčice n/H	3	1	0	7	0	0	0	11
	Nezamyslice	2	1	0	2	0	0	0	5
	Olšany u Pv	1	2	1	1	0	1	1	7
	Plumlov	1	0	0	2	0	1	0	4
	Protivanov	1	0	0	6	0	0	0	7
	Přemyslovice	0	1	0	3	0	0	0	4
	Ptení	0	1	0	2	0	0	0	3
	Určice	2	0	0	1	0	0	0	3
	Vrahovice	12	0	0	0	0	1	1	14
Přerov	Bělotín	0	2	0	1	0	0	0	3
	Brodek u Př	1	1	0	1	0	0	1	4
	Dřevohostice	1	1	0	0	0	0	0	2
	Horní Újezd	0	1	0	1	0	0	0	2
	Hranice	2	1	0	3	0	0	0	6
	Hustopeče n/B	2	1	0	1	0	0	0	4
	Jindřichov	0	0	0	1	0	0	0	1
	Kojetín	1	0	0	1	0	0	0	2
	Lhota	1	0	0	0	0	0	0	1
	Lipník n/B	1	0	0	0	0	0	0	1
	Opatovice	0	3	0	1	0	0	0	4
	Osek n/B	2	0	0	1	0	0	0	3
	Potštát	0	0	0	10	0	0	0	10
	Přerov	1	0	0	1	0	0	3	5
	Radslavice	1	0	0	0	0	0	0	1
	Střítež n/L	0	0	0	0	0	0	1	1
	Tovačov	1	2	0	3	0	0	2	8
	Troubky	1	0	0	0	0	0	1	2
Šumperk	Bludov	1	0	0	2	0	0	0	3
	Branná	1	0	0	7	0	0	0	8
	Bratrušov	0	0	0	3	0	0	0	3
	Hanušovice	3	4	1	27	0	0	0	35
	Hoštejn	3	0	0	0	0	0	2	5
	Jedlí	2	0	0	4	0	0	0	6
	Jindřichov	0	0	0	7	0	0	0	7
	Libina	5	2	0	6	0	0	1	14
	Loštice	6	7	0	8	0	0	1	22
	Loučná n/D	0	1	0	8	0	1	0	10
	Lukavice	4	0	0	3	0	0	0	7
	Mohelnice	7	10	1	22	0	3	0	43
	Nový Malín	0	0	0	2	0	1	1	4
	Oskava	2	0	0	3	0	0	1	6
	Rohle	2	0	0	3	0	0	0	5
	Ruda n/M	1	0	0	5	0	0	0	6
	Staré Město	3	0	0	7	0	0	0	10
	Štítý	4	4	0	10	0	1	1	20
	Šumperk	3	0	0	4	0	1	3	11
	Úsov	1	1	0	3	0	1	1	7
Zábřeh	6	1	1	0	0	0	2	10	
Velké Losiny	0	1	0	8	0	1	0	10	
Celkem zásahů		197	98	9	324	0	25	43	696

2.10.6 Přehled počtu zásahů jednotek PO dislokovaných na území OLK kategorie JPO IV-VI

Územní odbor	Stanice	Typ události							Počet zásahů
		Požár	Dopravní nehoda	Únik neb. chem. látky	Technická havárie	Ostatní mimořádné události	Planý poplach	Zpráva o činnosti	Celkem
Jeseník	Čer. Voda	0	0	0	1	0	0	0	1
	Ostružná	1	0	0	7	0	0	0	8
	Písečná	0	0	0	2	0	0	0	2
	Supíkovice	1	0	0	1	0	0	0	2
	Uhelná	2	0	0	2	0	0	0	4
	Velké Kunětice	0	0	1	0	0	0	0	1
	Vlčice	1	0	0	2	0	1	0	4
	Kobylá n/V	1	0	0	0	0	0	0	1
	Bílý Potok	0	0	0	1	0	0	0	1
	Tomíkovice	1	0	0	1	0	0	0	2
Olomouc	Blatec	1	0	0	0	0	0	0	1
	Babice	2	0	0	0	0	0	0	2
	Bílsko	0	0	0	1	0	0	0	1
	Křelov-Břuchotín	1	0	0	0	0	0	0	1
	Droždín	0	0	0	1	0	0	1	2
	Grygov	1	0	0	0	0	0	0	1
	Haňovice	1	0	0	1	0	0	0	2
	Horka n/M	0	0	0	0	0	0	1	1
	Hněvotín	0	0	0	0	0	0	1	1
	Hrabí	1	0	0	0	0	0	0	1
	Hr. Petrovice	0	0	0	4	0	0	0	4
	Charváty	1	0	0	0	0	0	0	1
	Ješov	0	0	1	0	0	0	0	1
	Kožušany-Tážaly	1	0	1	0	0	0	3	5
	Lošov	0	0	0	1	0	0	0	1
	Loučany	1	0	0	0	0	0	0	1
	Luděřov	0	0	0	0	0	0	2	2
	Mladějovice	1	0	0	0	0	0	0	1
	Medlov	1	0	0	0	0	0	0	1
	Majetín	0	0	0	1	0	0	1	2
	N. Hradečná	2	0	0	0	0	0	1	3
	Přáslavice	0	0	0	3	0	2	0	5
	Slatinice	0	0	0	3	0	0	0	3
	Střelice	1	0	0	0	0	0	0	1
	Štěpánov	0	0	0	3	0	0	1	4
	Věrovany	1	0	0	1	0	0	0	2
	Těšetice	0	0	0	0	0	0	2	2
	Topolany	0	0	0	0	0	0	1	1
	Ústín	2	0	0	0	0	0	0	2
	Norberčany	0	0	0	2	0	0	0	2
Prostějov	Bedihošť	0	0	0	0	0	0	1	1
	Bílovice	0	0	0	1	0	0	0	1
	Čehovice	1	0	0	0	0	0	0	1

	Čelechovice n/H	0	0	0	1	0	0	0	1	
	Dřevnovice	0	0	0	1	0	0	0	1	
	Hluchov	0	0	0	2	0	0	0	2	
	Laškov	0	0	0	2	0	0	0	2	
	Lešany	1	0	0	0	0	0	0	1	
	Malé Hradisko	0	0	0	1	0	0	0	1	
	Mořice	0	0	0	1	0	0	0	1	
	Myslejovice	1	0	0	0	0	0	0	1	
	Niva	0	0	0	2	0	0	0	2	
	Otinoves	0	0	0	1	0	1	0	2	
	Pěněčín	1	0	0	0	0	0	0	1	
	Pivín	1	0	0	0	0	0	0	1	
	Smržice	0	0	0	1	0	0	0	1	
	Stínava	0	0	0	0	0	0	3	3	
	Seč	0	0	0	0	0	0	1	1	
	Suchdol	1	0	0	0	0	0	0	1	
	Šubířov	0	0	0	1	0	0	0	1	
	Vrbátky	2	0	0	0	0	0	0	2	
	Vrchoslavice	0	0	0	1	0	1	0	2	
	Želeč	0	0	0	1	0	0	0	1	
	Obědkovice	1	0	0	0	0	1	0	2	
	Hrochov	1	0	0	4	0	0	0	5	
	Seč	1	0	0	0	0	1	0	2	
	Jednov	1	0	0	0	0	0	0	1	
	Dětkovice	0	0	0	1	0	0	0	1	
	Vitčice	0	0	0	1	0	0	0	1	
	Domamyslice	0	0	0	0	0	0	0	0	
	Mostkovice	0	1	0	0	0	0	0	1	
	Žešov	4	0	0	0	0	0	0	4	
Přerov	Čekyně	0	0	0	1	0	0	0	1	
	Čechy	0	0	0	0	0	0	0	0	
	Drahotuše	1	0	0	0	0	1	0	2	
	Hradčany	1	0	0	0	0	0	0	1	
	Jezernice	0	0	0	2	0	0	0	2	
	Lazníky	1	0	0	0	0	0	0	1	
	Měrovice n/H	0	0	0	1	0	0	0	1	
	Olšovec	0	0	0	2	0	0	0	2	
	Oplocany	0	0	0	1	0	0	0	1	
	Pavlovice u Př	0	0	0	1	0	0	0	1	
	Penčice	0	0	0	0	0	1	0	1	
	Polkovice	2	0	0	0	0	0	0	2	
	Poruba	1	0	0	0	0	0	0	1	
	Radotín	1	0	0	0	0	0	0	1	
	Soběchleby	0	0	0	1	0	0	0	1	
	Staměřice	1	0	0	0	0	0	0	1	
	Újezdec	0	0	0	0	0	0	3	3	
	Valšovice	0	0	0	1	0	1	0	2	
	Zábeštní Lhota	0	0	0	1	0	0	0	1	
	SŽ Přerov	9	13	1	28	0	0	23	74	
	Meopta a.s.	1	0	0	1	0	0	0	2	
	Šumperk	Bohdíkov	1	0	0	7	0	0	0	8
		Brničko	1	0	0	0	0	0	0	1

Drozdov	0	0	0	2	0	0	0	2
Hrabišín	1	0	0	2	0	0	0	3
Hrabová	0	0	0	1	0	0	0	1
Chromeč	0	0	0	0	0	0	1	1
Klopina	0	0	0	0	0	1	0	1
Kosov	1	0	0	0	0	0	1	2
Lipinka	1	0	0	0	0	0	0	1
Líšnice	1	0	0	2	0	0	1	4
Malá Morava	0	0	0	1	0	0	0	1
Moravičany	0	0	0	1	0	0	0	1
Olšany	0	0	0	4	0	0	0	4
Pavlov	0	0	0	1	0	0	0	1
Písařov	0	0	0	1	0	0	0	1
Postřelmov	0	0	0	1	0	0	0	1
Rapotín	1	0	0	1	0	0	0	2
Rovensko	0	0	0	0	0	0	1	1
Sobotín	2	0	0	9	0	0	1	12
Sudkov	2	0	0	1	0	0	0	3
Vikýřovice	1	0	0	0	0	0	0	1
Zborov	0	0	0	1	0	0	0	1
Zvole	1	0	0	0	0	0	0	1
Mírov	1	0	0	0	0	0	0	1
Celkem zásahů	73	14	4	135	0	11	50	287

2.10.7 Přehled počtu prověřovacích a taktických cvičení dle územních odborů

Prověřovací cvičení Typ události	Územní odbor					Celkem
	Jeseník	Olomouc	Prostějov	Přerov	Šumperk	
Požár	1	0	0	0	0	1
Dopravní nehoda	0	0	0	0	0	0
Únik nebezpečné chemické látky	0	0	0	0	0	0
Technická havárie	0	0	0	0	1	1
Radiační havárie a nehoda	0	0	0	0	0	0
Ostatní mimořádné události	0	0	0	0	0	0
Celkem událostí	1	0	0	0	1	2

Taktická cvičení Typ události	Územní odbor					Celkem
	Jeseník	Olomouc	Prostějov	Přerov	Šumperk	
Požár	0	1	0	1	0	2
Dopravní nehoda	1	0	0	0	0	1
Únik nebezpečné chemické látky	0	0	0	0	0	0
Technická havárie	0	0	0	0	1	1
Radiační havárie a nehoda	0	0	0	0	0	0
Ostatní mimořádné události	0	0	0	0	0	0
Celkem událostí	1	1	0	1	1	4

2.11 Zprávy o činnosti (ZOČ) - přehled

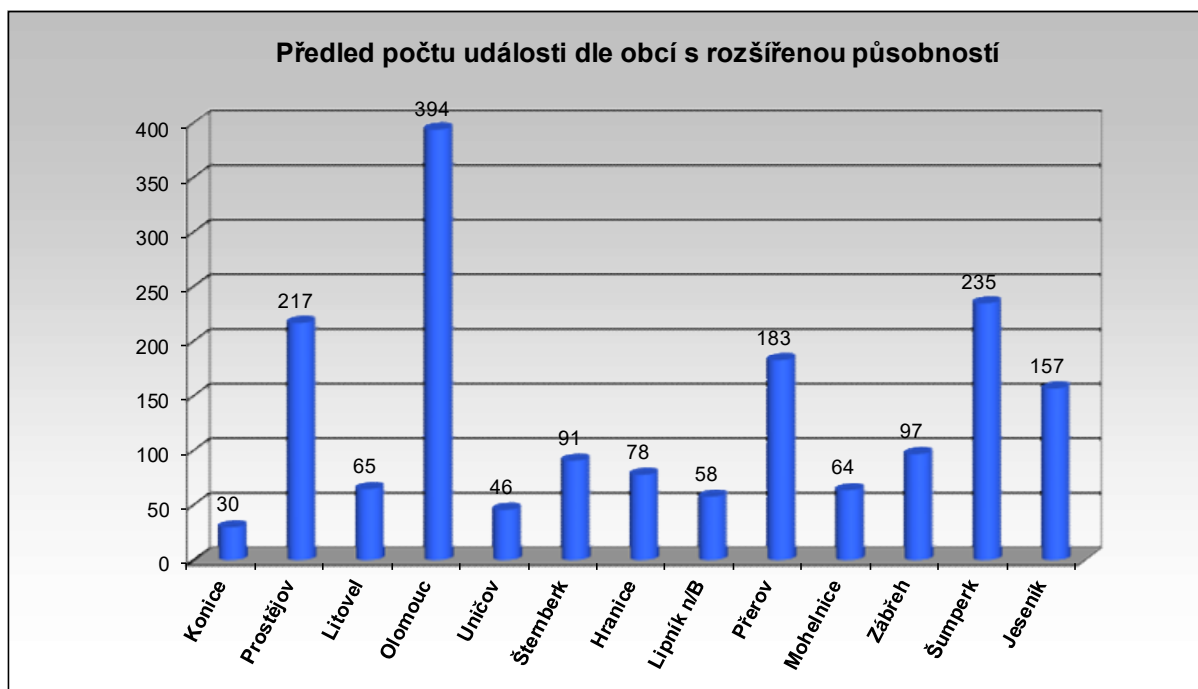
Typ JPO	ZOČ na území OLK	ZOČ mimo území OLK	Celkem
JPO I	43	0	43
JPO II-VI	96	22	118
Celkem	139	22	161
SŽ Přerov	23	22	45

3 Události v obcích s rozšířenou působností (ORP) za 1. čtvrtletí roku 2023

3.1 Přehled počtu událostí v ORP

ORP	Požár	Dopravní nehoda	Únik neb. chem. látek	Technická havárie	Ostatní mimořádné události	Celkem
Konice	7	5	0	18	0	30
Prostějov	43	31	16	112	15	217
Litovel	7	15	4	35	4	65
Olomouc	86	67	17	184	40	394
Uničov	11	8	3	20	4	46
Šternberk	12	12	4	55	8	91
Hranice	9	15	5	48	1	78
Lipník n/B	4	18	3	27	6	58
Přerov	28	27	7	113	8	183
Mohelnice	7	14	2	38	3	64
Zábřeh	16	14	4	63	0	97
Šumperk	21	26	4	174	10	235
Jeseník	20	13	4	111	9	157
Celkem	271	265	73	998	108	1715

3.2 Grafický přehled počtu událostí v ORP



3.3 Základní informace o požárech

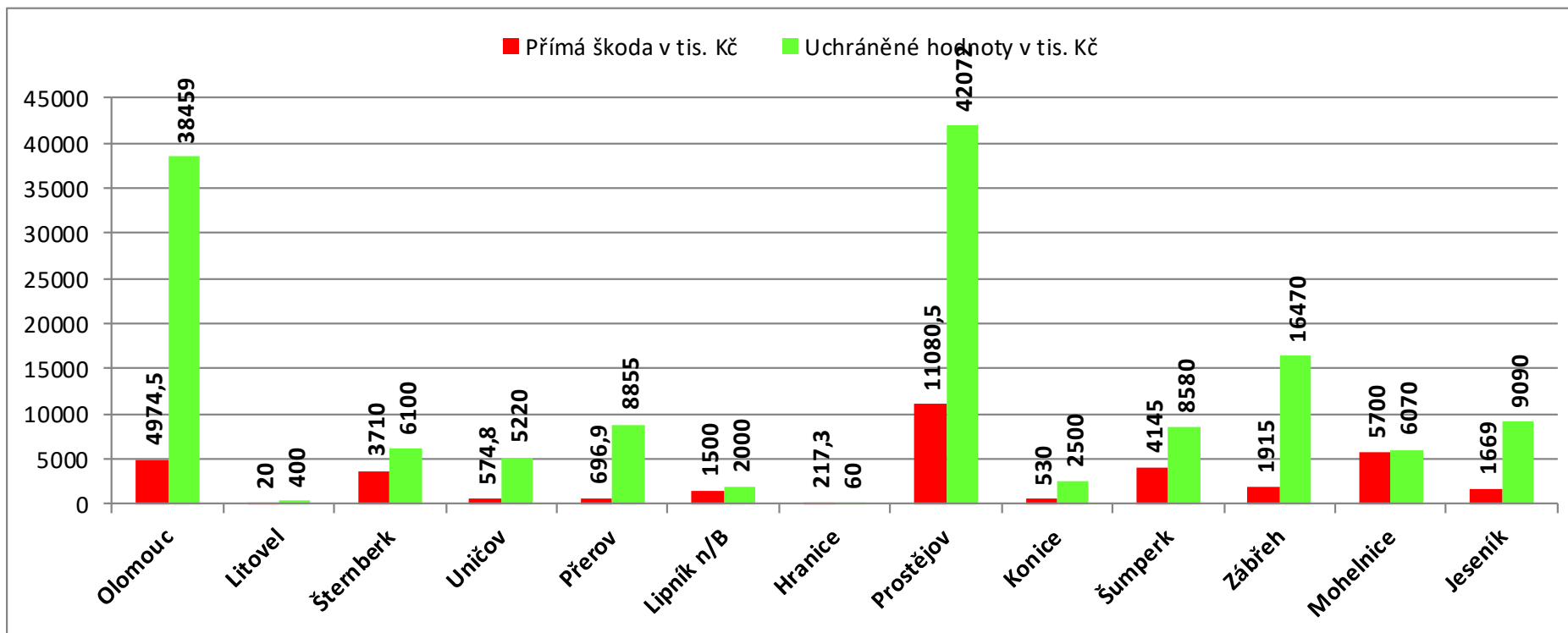
3.3.1 Počty požárů, škody, uchráněné hodnoty, počty usmrcených a zraněných osob

Okres	ORP	Počet požárů	Přímá škoda v tis. Kč	Uchráněné hodnoty v tis. Kč	Počet usmrcených	Počet zraněných	Počet evakuovaných	Počet zachráněných
Olomouc	Olomouc	86	4974,5	38459	0	2	20	1
	Litovel	7	20	400	0	0	0	0
	Šternberk	12	3710	6100	0	1	0	0
	Uničov	11	574,8	5220	0	1	0	0
Přerov	Přerov	28	696,9	8855	0	3	0	3
	Lipník n/B	4	1500	2000	0	0	0	0
	Hranice	9	217,3	60	0	1	0	1
Prostějov	Prostějov	43	11080,5	42072	0	6	1	5
	Konice	7	530	2500	0	1	0	0
Šumperk	Šumperk	21	4145	8580	0	1	0	4
	Zábřeh	16	1915	16470	0	1	0	1
	Mohelnice	7	5700	6070	0	5	0	5
Jeseník	Jeseník	20	1669	9090	0	0	1	1
Celkem		271	36733	145876	0	22	22	21

3.3.2 Požáry v ORP dle příčiny vzniku

Okres	ORP	Neobjasněno, v šetření	Úmysl	Nedbalost	Komíny	Topidla	Technické závady	Samovznícení	Výbuchy	Manipulace s hořavinami	Jiné příčiny	Celkem
Olomouc	Olomouc	7	29	31	8	0	9	1	0	0	1	86
	Litovel	1	1	1	2	0	2	0	0	0	0	7
	Šternberk	1	2	1	5	0	3	0	0	0	0	12
	Uničov	0	2	4	2	1	1	1	0	0	0	11
	Celkem	9	34	37	17	1	15	2	0	0	1	116
Přerov	Přerov	0	14	7	4	0	3	0	0	0	0	28
	Lipník n/B	1	0	1	1	0	1	0	0	0	0	4
	Hranice	0	3	1	2	0	3	0	0	0	0	9
	Celkem	1	17	9	7	0	7	0	0	0	0	41
Prostějov	Prostějov	0	10	17	4	0	10	0	1	0	1	43
	Konice	0	0	1	3	0	2	0	1	0	0	7
	Celkem	0	10	18	7	0	12	0	2	0	1	50
Šumperk	Šumperk	1	2	4	8	0	6	0	0	0	0	21
	Zábřeh	2	4	3	6	0	1	0	0	0	0	16
	Mohelnice	1	2	0	1	0	3	0	0	0	0	7
	Celkem	4	8	7	15	0	10	0	0	0	0	44
Jeseník	Jeseník	1	5	4	5	1	4	0	0	0	0	20
	Celkem	1	5	4	5	1	4	0	0	0	0	20
Celkem		15	74	75	51	2	48	2	2	0	2	271

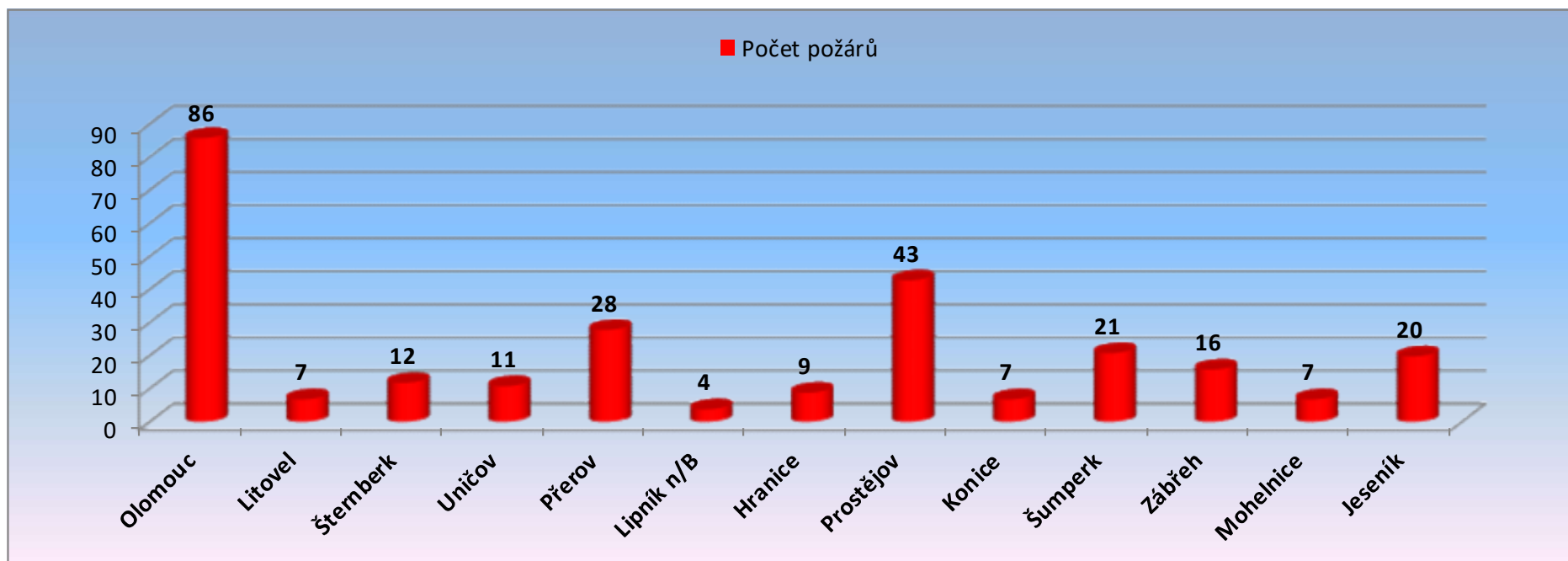
3.3.3 Grafické srovnání výše škod způsobených požáry a uchráněných hodnot při požárech



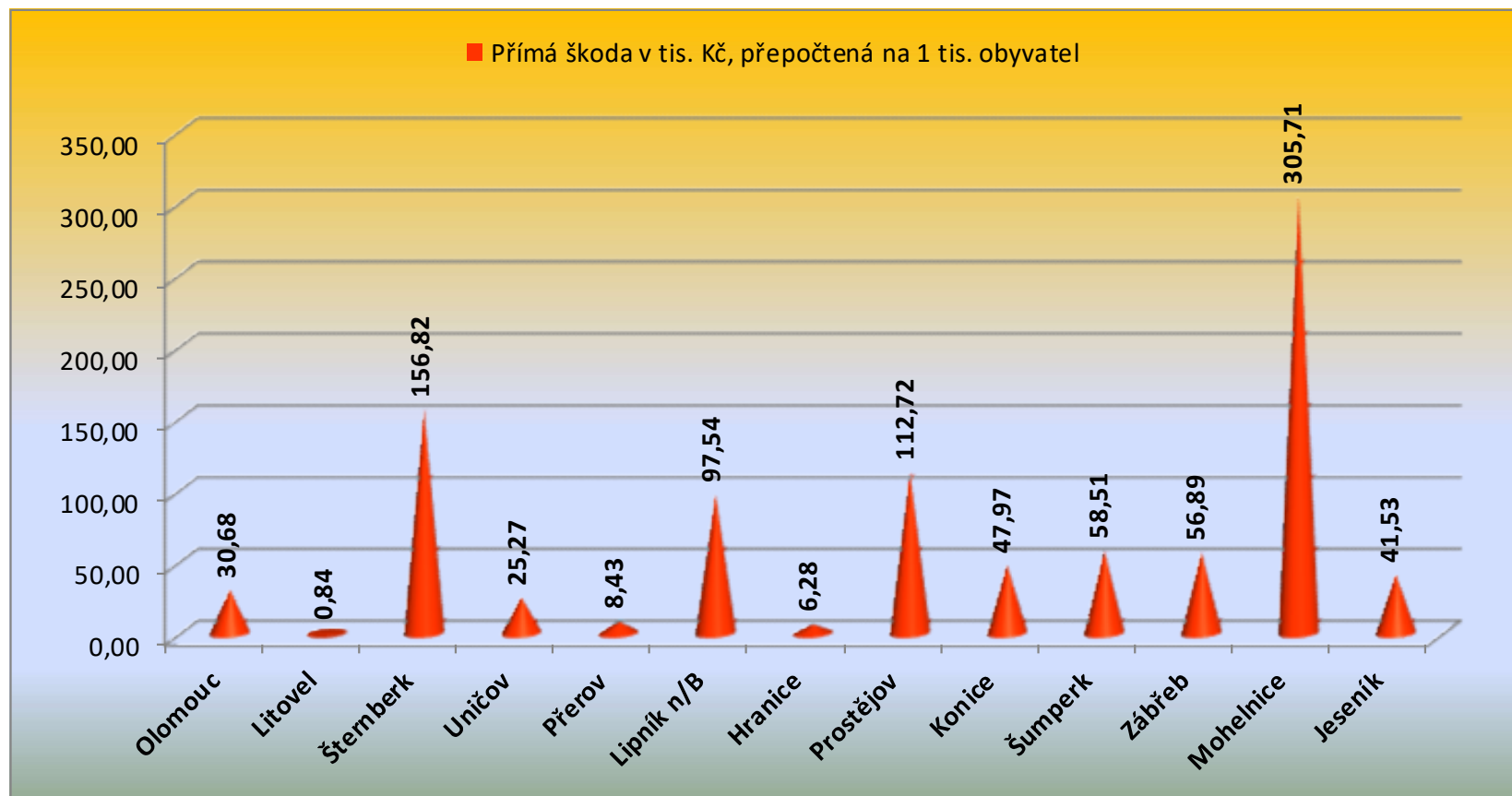
3.3.4 Srovnání vybraných základních ukazatelů o požárech (2022, 2023)

Okres	ORP	Počet požárů		Přímá škoda v tis. Kč		Uchráněné hodnoty v tis. Kč		Usmrceno osob		Zraněno osob	
		2022	2023	2022	2023	2022	2023	2022	2023	2022	2023
Olomouc	Olomouc	97	86	20839,4	4974,5	26160	38459	0	0	6	2
	Litovel	14	7	1250	20	0	400	0	0	1	0
	Šternberk	18	12	1	3710	0	6100	0	0	0	1
	Uničov	18	11	1815	574,8	5300	5220	1	0	1	1
Přerov	Přerov	47	28	5409,5	696,9	20360	8855	1	0	2	3
	Lipník n/B	7	4	340	1500	3770	2000	0	0	1	0
	Hranice	23	9	510,7	217,3	1350	60	0	0	1	1
Prostějov	Prostějov	44	43	4147,2	11080,5	17900	42072	0	0	5	6
	Konice	8	7	100	530	500	2500	0	0	0	1
Šumperk	Šumperk	36	21	1052	4145	8037	8580	0	0	4	1
	Zábřeh	15	16	133	1915	785	16470	0	0	2	1
	Mohelnice	6	7	300	5700	1800	6070	0	0	0	5
Jeseník	Jeseník	26	20	570	1669	2750	9090	0	0	1	0
CELKEM		359	271	36467,8	36733	88712	145876	2	0	24	22

3.3.5 Grafické srovnání počtu požárů v ORP



3.3.6 Grafické srovnání výše přímých škod v ORP v přepočtu na 1 000 obyvatel



4 Krajské operační informační středisko HZS OLK (KOPIS)

4.1 Základní informace o KOPIS

Krajské operační a informační středisko Hasičského záchranného sboru Olomouckého kraje (dále jen „**KOPIS**“) se podílí na zajištění úkolů v operačním řízení jednotek požární ochrany (dále jen „**jednotek PO**“). KOPIS zajišťuje v souladu s § 5 zákona o IZS i úkoly operačního a informačního střediska IZS pro území Olomouckého kraje.

Základní početní stavy

Základní početní stav příslušníků v jedné směně	10
Počet operačních důstojníků - vedoucí směny	1
Počet operačních důstojníků	3
Počet operačních techniků (včetně techniků TCTV 112)	6
Minimální početní stav příslušníků v jedné směně	7

4.1.1 KOPIS - Telefonní centrum tísňového volání 112 (TCTV 112)

Počet volání na TCTV 112

KOPIS OLK	Počet příchozích hovorů na tísňovou linku
Počet přijatých volání	28 140
Počet nesvázaných a stornovaných hovorů	17 789
Počet obyvatel	638638

Průměrný počet řešených událostí na příslušníka za směnu

Průměrné hodnoty za 12-ti hod. směnu / příslušník		
Operační technik 112	Odbavených volání	Odbavených datových vět
	78	11

Podíl zlomyslných volání a omylů

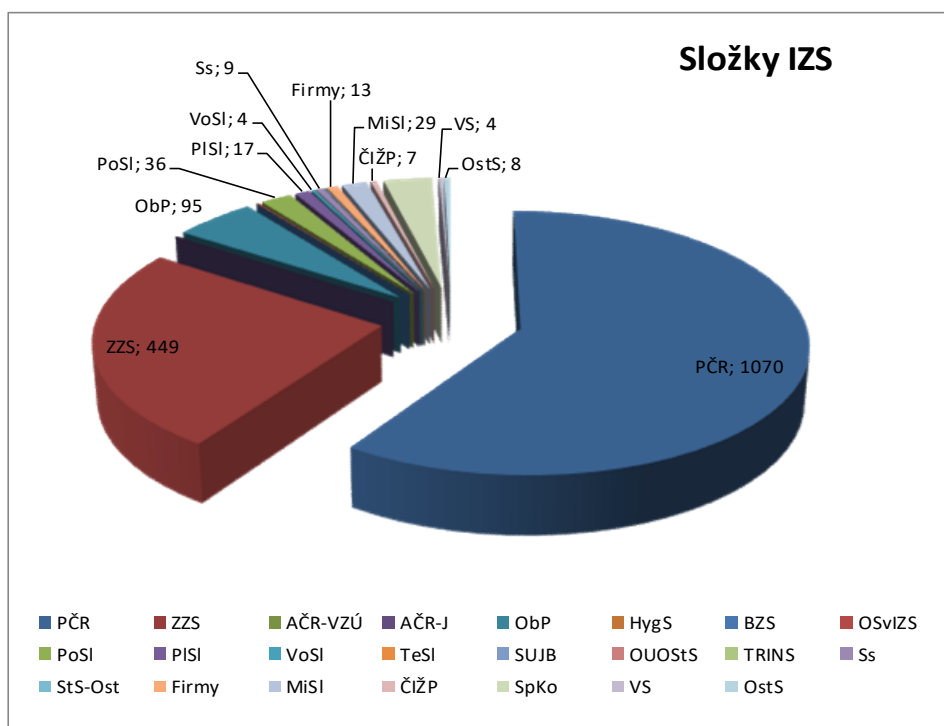
Volání přijatá TCTV 112 Olomouc	28 140	24 126	Zlomyslná volání, omyly
Řešené události	4 014		

4.2 KOPIS – operační středisko

Kromě řešených mimořádných událostí bylo operačním střediskem zpracováno a distribuováno na obce **99** výstražných informací, zaevidováno do systému **817** uzavírek komunikací a přes **468** pálení klesť. Také bylo řešeno dalších **111** mimořádných situací bez účasti.

Součinnost se složkami IZS

Složky IZS	Požár	Dopravní nehoda	Únik neb. chem. látky	Technická havárie	Radiační a ostatní mimoř. události	Planý poplach	Celkem
Policie ČR	256	257	65	434	0	58	1070
Zdravotnická záchranná služba	16	143	1	282	0	7	449
Armáda ČR - roty	0	0	0	0	0	0	0
Armáda ČR - jiné	0	0	0	0	0	0	0
Obecní policie	17	16	10	50	0	2	95
Hygienická služba	0	0	0	0	0	0	0
Báňská záchranná služba	0	0	0	0	0	0	0
Občanská sdružení v IZS	0	0	0	2	0	0	2
Pohotovostní služba el. rozvod. závodů	5	1	1	28	0	1	36
Plynárenská pohotovostní služba	0	0	13	3	0	1	17
Vodárenská pohotovostní služba	1	0	1	2	0	0	4
Teplárenská pohotovostní služba	0	0	0	0	0	0	0
Státní úřad pro jadernou bezpečnost	0	0	0	0	0	0	0
Územní orgány státní správy	0	0	0	0	0	0	0
Firmy sdružené pod TRINS	0	0	0	0	0	0	0
Samospráva	5	0	1	3	0	0	9
Územní orgány státní správy	1	0	0	0	0	0	1
Podniky, firmy	4	6	0	3	0	0	13
Místní služby	7	18	0	4	0	0	29
Org. životního prostředí (ČIŽP atd.)	0	3	3	0	0	1	7
Správce komunikace	6	40	3	7	0	0	56
Veterinární správa	3	0	0	1	0	0	4
Ostatní subjekty (název)	0	2	0	5	0	1	8
Celkem	321	486	98	824	0	71	1800



5 Události v České republice v 1. čtvrtletí roku 2023

5.1 Základní informace o počtech hovorů na tísňové linky 112 a 150 v krajích

Kraj ČR	Počet obyvatel	Počet příchozích hovorů na tísňovou linku
Hl. město Praha	1 241 664	72 859
Středočeský	1 279 345	56 737
Jihočeský	636 138	27 651
Plzeňský	571 709	29 892
Karlovarský	303 165	14 171
Ústecký	828 026	42 935
Liberecký	438 600	22 133
Královehradecký	553 856	23 757
Pardubický	516 411	21 768
Vysočina	511 937	19 956
Jihomoravský	1 166 313	45 343
Olomoucký	638 638	28 140
Zlínský	589 030	21 023
Moravskoslezský	1 237 194	58 200
Celkem	10 512 026	484 565

6 Příloha – Informace k požárům nad 1 mil. Kč

Bude doplněno.

7 Příloha – Plošné události v kraji

Technická pomoc – silný vítr, přivalové deště		Zasažené okresy:	Olomouc, Přerov, Prostějov, Šumperk, Jeseník
Datum:	4.2 - 4.2.2023	Jednotky požární ochrany vyjízděly v důsledku silného větru k popadaným stromům větvím, uvolněným střešním krytinám a k poškozeným sloupům elektrického vedení a popadaným drátům.	
Počet událostí:	153		
Počet zásahů:	189		
Nasazení jednotek PO:	13 x HZS 55 x SDH, HZSP		



8 Příloha – Významné události v kraji

Dopravní nehoda silniční		Okres:	Jeseník
		Obec:	Mikulovice
Datum:	27. 2. 2023	Nehoda kamionu zablokovala na několik hodin hlavní tah I/44 do Polska. Po kolizi zůstala větší část kabiny viset z mostu. Naše jednotky vozidlo zajistily proti pádu pomocí lan a navijáku vyprošťovacího jeřábu. Na místě jsme využili chemický kontejner, díky jeho vybavení jsme přečerpali palivo do náhradních nádob. Kvůli menšímu úniku provozních kapalin jsme instalovali normé stěny do toku Bělé.	
Čas ohlášení:	7:29 hod.		
ECUD:	7123002111		
Usmrceno:	0		
Zachráněno/zraněno:	0/0		
Nasazení jednotek PO:	1 x HZS 2 x JSDH		

