



STATISTICKÝ PŘEHLED ČINNOSTI

Hasičského záchranného sboru Olomouckého kraje

I. pololetí 2014



Sledované období: 1.1.2014 – 30.6.2014

Datum vydání: 25.7.2014

Zpracovali: kpt. Ing. Jan Palucha, kpt. Ing. Patrik Pírk

1	Úvod	3
2	Události v Olomouckém kraji v 1. pololetí roku 2014	5
2.1	Přehled počtu událostí v územních odborech dle typů událostí.....	5
2.2	Srovnání počtu událostí v 1. pololetí roku 2013 a 2014	6
2.3	Grafické srovnání celkového počtu událostí dle typu událostí	6
2.4	Počet a příčiny planých poplachů v územních odborech	7
2.5	Srovnání počtu udál. v územních odborech v 1. pololetí (2013 – 2014).....	7
2.6	Grafické srovnání počtu udál. v územních odborech v 1. pololetí (2013 – 2014)	8
2.7	Údaje o počtu evakuovaných, zachráněných, usmrcených a zraněných osobách u událostí v územních odborech	8
2.8	Základní informace o požárech	9
2.8.1	Srovnání základních ukazatelů o požárech za poslední 3 roky.....	9
2.8.2	Grafické srovnání požárů za poslední 3 roky.....	9
2.8.3	Grafické srovnání počtu usmrcených a zraněných za poslední 3 roky.....	10
2.8.4	Grafické srovnání přímých škod a uchráněných hodnot za poslední 3 roky	10
2.8.5	Podíl územních odborů na základních ukazatelích o požárech.....	11
2.8.6	Grafické srovnání přímých škod a uchráněných hodnot způsobených požáry v územních odborech	11
2.8.7	Grafické srovnání počtu požárů v územních odborech (2013 – 2014).....	12
2.8.8	Požáry dle příčiny.....	12
2.8.9	Požáry dle objektu vzniku	13
2.9	Základní informace o požárech, u kterých došlo ke škodě na majetku 1 mil. Kč a vyšší	14
2.9.1	Požáry u kterých došlo k usmrcení osob	14
2.9.2	Požáry se škodou 1 mil. Kč a vyšší.....	14
2.10	Zásahová činnost jednotek v Olomouckém kraji.....	15
2.10.1	Počty zásahů jednotek PO dislokovaných na územních odborech podle	15
2.10.2	Grafické srovnání počtu zásahů jednotek PO dislokovaných na územních odborech dle kategorií 15	
2.10.3	Přehled počtu zásahů jednotek PO dislokovaných na území OLK kategorie JPO I	16
2.10.4	Přehled počtu zásahů jednotek PO dislokovaných na území OLK kategorie JPO II, III	16
2.10.5	Přehled počtu zásahů jednotek PO dislokovaných na území OLK kategorie JPO IV-VI	18
2.10.6	Přehled počtu prověřovacích a taktických cvičení dle územních odborů	21
3	Události v obcích s rozšířenou působností (ORP) v 1. pololetí roku 2014	21
3.1	Přehled počtu událostí v ORP	21
3.2	Grafický přehled počtu událostí v ORP	22
3.3	Základní informace o požárech	23
3.3.1	Počty požárů, škody, uchráněné hodnoty, počty usmrcených a zraněných osob	23
3.3.2	Požáry v ORP dle příčiny vzniku.....	24
3.3.3	Grafické srovnání výše škod způsobených požáry a uchráněných hodnot při požárech	25
3.3.4	Srovnání vybraných základních ukazatelů o požárech (2013 – 2014)	26
3.3.5	Grafické srovnání počtu požárů v ORP	27
3.3.6	Grafické srovnání výše přímých škod v ORP v přepočtu na 1 000 obyvatel.....	28
4	Příloha – Informace k požárům nad 1 mil. Kč	29
5	Příloha – Významné události v kraji	34

1 Úvod

V 1. pololetí roku 2014 bylo Hasičským záchranným sborem Olomouckého kraje evidováno 2843 událostí, což představuje nárůst počtu událostí oproti roku 2013 o 339 událostí.



Požáry

V průběhu 1. pololetí roku 2014 došlo na území Olomouckého kraje k 553 požárům. Z pohledu všech typů událostí představují požáry 19 % z celkového počtu evidovaných událostí. Při srovnání let 2013 a 2014 je možné konstatovat, že došlo k 2% nárůstu počtu požárů.

Jednotky požární ochrany nejčastěji vyjízděly k požárům odpadních kontejnerů, popelnic a odpadních produktů, a to 114x. U těchto požárů vznikla škoda 267,5 tis. Kč. V pořadí druhé nejčastější požáry byly požáry volných a skladovacích ploch mimo budovu, ke kterým jednotky požární ochrany vyjízděly 94x. U těchto požárů vznikla škoda ve výši 576,1 tis. Kč.

Z pohledu požárů vzniklých v objektech určených k bydlení je možné zmínit dva základní typy, a to rodinné domy a bytové domy. U rodinných domů jednotky zasahovaly v 51 případech. Výše přímých škod u těchto požárů činila bezmála 8 400 tis. Kč. U bytových domů došlo k 42 požárům s přímou škodou 1 089 tis. Kč.

Ve srovnání s rokem 2013 došlo k poklesu u požárů rodinných domů a to o 12 požárů. Naopak počet požárů volných a skladovacích ploch se v 1. pololetí zvýšil na hodnotu 94 událostí, což je oproti roku 2013 nárůst o 44 požárů.

Celková přímá škoda způsobená požáry činila bezmála 63 mil. Kč. Na výši přímých škod u požárů měla největší vliv událost z konce února. Jednalo se o požár autoservisu, jehož součástí byla i lakovna v obci Olomouc, kde v současné době přímá škoda stanovena na 40 mil. Kč. Ve sledovaném období bylo zaznamenáno deset požárů se škodou 1 mil. Kč a vyšší, což je oproti předcházejícímu roku pokles, jelikož v 1. pololetí roku 2013 bylo těchto událostí patnáct. Přímá škoda požárů se škodou 1 mil. Kč a vyšší činila 43,6 mil. Kč. Celková škoda v 1. pololetí roku 2014 je oproti srovnatelnému období předchozího roku nižší pouze o 2,8 mil. Kč. Nejvyšší přímé škody byly zaznamenány u požárů budov pro společné ubytování a rekreaci (19,3 mil. Kč), budov pro garážování a údržbu vozidel (14,1 mil. Kč) a již zmiňovaných rodinných domů (8,4 mil. Kč). Nejčastěji hořelo v měsíci červnu (124 x = 23,3 %), nejméně pak v lednu (66 x = 12,4 %). Při požárech došlo k úmrtí 2 osob. Jednalo se o požár rodinného domu a stavení v obci Štíty.





Dopravní nehody

Dopravních nehod s účastí jednotek PO, dislokovaných na území Olomouckého kraje, eviduje HZS OLK 531, což je o 67 událostí méně, než ve srovnatelném období roku 2013. Při těchto událostech došlo k usmrcení 16-ti osob a zranění 367 osob. V souvislosti s dopravními nehodami zasahující jednotky PO zachránily 133 osob.

Úniky nebezpečných chemických látek

Do této skupiny událostí spadají případy, které jakkoli souvisí s nežádoucím uvolněním nebezpečných chemických látek. Zejména se jedná o úniky plynů, ropných látek a jiných nebezpečných kapalin.

Počet událostí ve srovnání s předchozím rokem vzrostl, kdy v 1. pololetí 2013 vzniklo 97 událostí a v roce 2014 jich bylo 102. Nejčastěji hasiči vyjížděli odstraňovat úniky ropných produktů (zejména po krádežích PHM nebo technických závadách na vozidlech), kdy se jednalo o 101 událostí. Druhým nejčastějším podtypem, ke kterému jednotky vyjížděly, byl únik plynu. Těchto událostí bylo zaznamenáno 14.

Technické havárie

Ve sledovaném období byl zaznamenán významný nárůst počtu událostí technického charakteru, a to o 241 oproti srovnatelnému období roku 2013. Tento nárůst by způsoben přívalovými dešti na Jesenicku. Jednotky v prvním pololetí zasahovaly celkem 1 506 událostí.

Při technických událostech bylo v průběhu roku zachráněno 233 osob, tato hodnota je shodná s počtem zachráněných v roce 2013. V této souvislosti se zasahující hasiči setkali s 95 zraněnými osobami a bylo usmrceno 8 osob.



Plané poplachy

Počet planých poplachů vzrostl oproti roku 2013 z 57 na 151 událostí, tedy o 23 událostí.

2 Události v Olomouckém kraji v 1. pololetí roku 2014

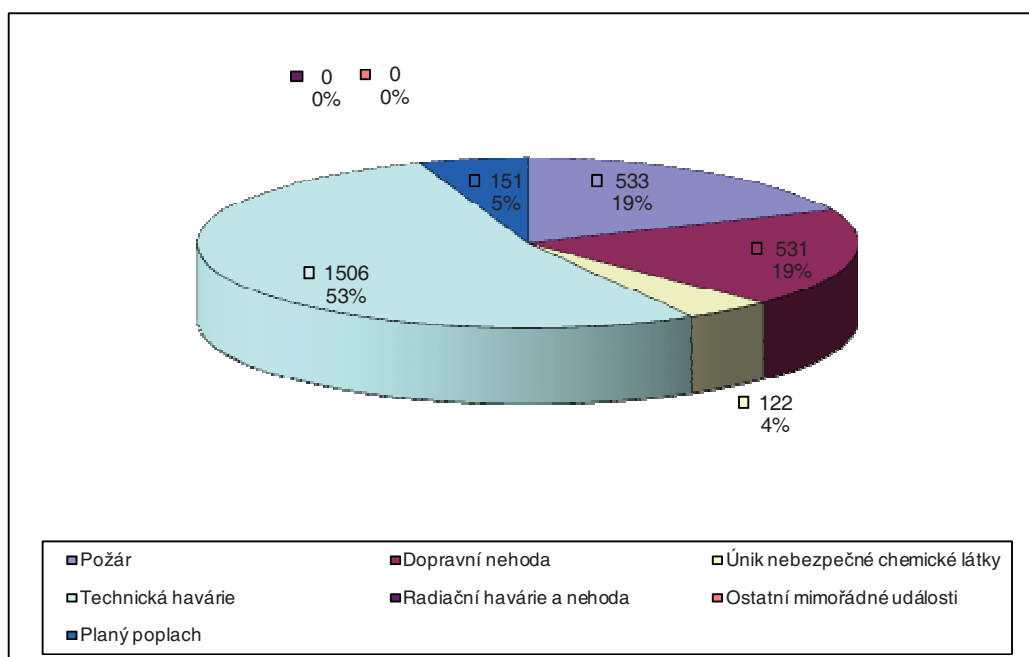
2.1 Přehled počtu událostí v územních odborech dle typů událostí

Typ události	Podtyp události	Jeseník		Olomouc		Prostějov		Přerov		Šumperk	
		2013	2014	2013	2014	2013	2014	2013	2014	2013	2014
Požár	P - s účastí JPO	37	44	164	220	51	74	84	83	73	86
	P - bez účasti JPO	1	5	2	9	1	2	5	3	3	7
Dopravní nehoda	DN - silniční	58	37	187	177	104	86	137	120	89	83
	DN - silniční hromadná	0	0	1	2	0	0	2	0	1	0
	DN - železniční	0	2	9	9	1	2	4	6	3	6
	DN - letecká	0	0	0	0	0	0	1	0	0	0
	DN - ostatní	0	0	1	1	0	0	0	0	0	0
Únik nebezpečné chemické látky	UNL - plynu / aerosolu	1	0	8	8	9	2	4	3	2	1
	UNL - kapaliny (mimo rop. prod.)	0	0	2	1	0	0	2	1	0	0
	UNL - ropných produktů	5	12	24	34	14	17	10	23	12	15
	UNL - pevné látky	0	0	0	0	0	1	0	0	0	0
	UNL - ostatní	0	0	3	0	0	1	1	1	0	2
Technická havárie	TH - technická havárie	0	0	0	0	0	0	0	0	0	0
	TH - technická pomoc	139	382	356	354	224	212	281	297	170	174
	TH - technologická pomoc	1	0	1	0	0	0	3	5	0	0
	TH - ostatní pomoc	13	9	20	19	12	19	18	14	27	21
Radiační havárie a nehoda	Radiační havárie a nehoda	0	0	0	0	0	0	0	0	0	0
Ostatní mimořádné události	Ostatní mimořádné události	0	0	0	0	0	0	0	0	0	0
Planý poplach	Planý poplach	6	6	58	68	20	19	20	36	19	22
Událostí celkem		261	497	836	902	436	435	572	592	399	417

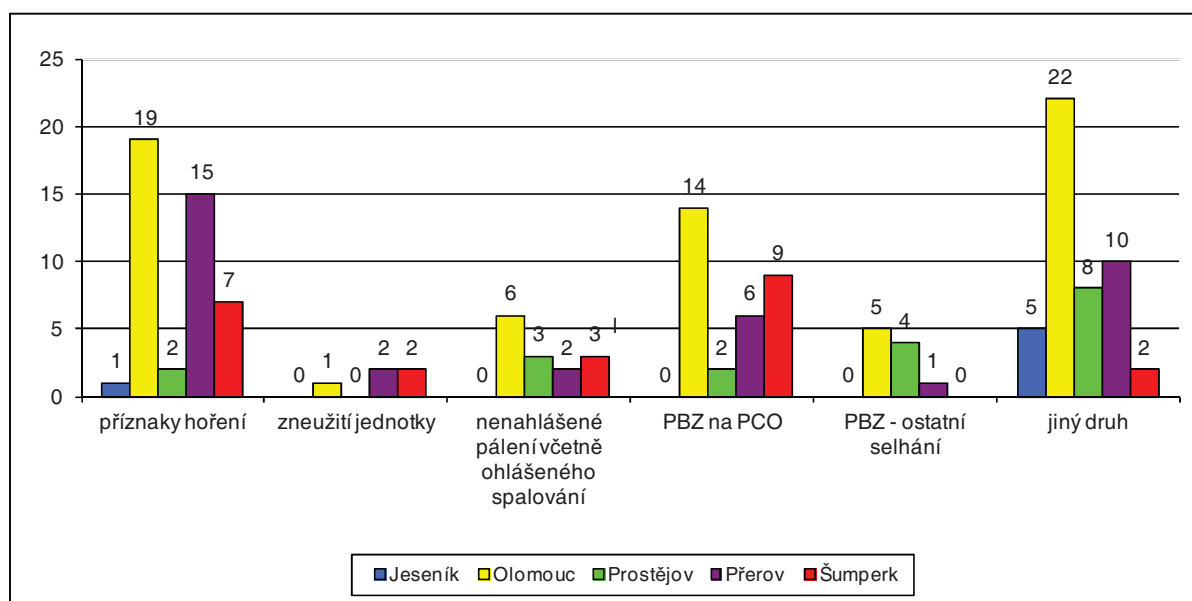
2.2 Srovnání počtu událostí v 1. pololetí roku 2013 a 2014

Typ události	Podtyp události	Sledované období	
		2014	2013
POŽÁR (P)		533	421
	Požár	507	409
	Požár bez účasti JPO	26	12
DOPRAVNÍ NEHODA (DN)		531	598
	Dopravní nehoda silniční	503	575
	Dopravní nehoda silniční hromadná	2	4
	Dopravní nehoda železniční (vč. metra)	25	17
	Dopravní nehoda letecká	0	1
	Dopravní nehoda - ostatní	1	1
ÚNIK NEBEZPEČNÝCH CHEM LÁTEK (UNL)		122	97
	Únik plynu/aerosolu	14	24
	Únik kapaliny (mimo ropných produktů)	2	4
	Únik ropných produktů	101	65
	Únik pevné látky	1	0
	Únik nebezpečné chem. látky - ostatní	4	4
TECHNICKÁ HAVÁRIE (TH)		1506	1265
	Technická havárie	0	0
	Technická pomoc	1419	1170
	Technologická pomoc	5	5
	Ostatní pomoc	82	90
RADIČNÍ HAVÁRIE A NEHODA (RHN)		0	0
OSTA TNÍ MIMOŘÁDNÉ UDÁLOSTI (OMU)		0	0
PLANÝ POPLACH (PP)		151	123
Celkem		2843	2504

2.3 Grafické srovnání celkového počtu událostí dle typu událostí



2.4 Počet a příčiny planých poplachů v územních odborech

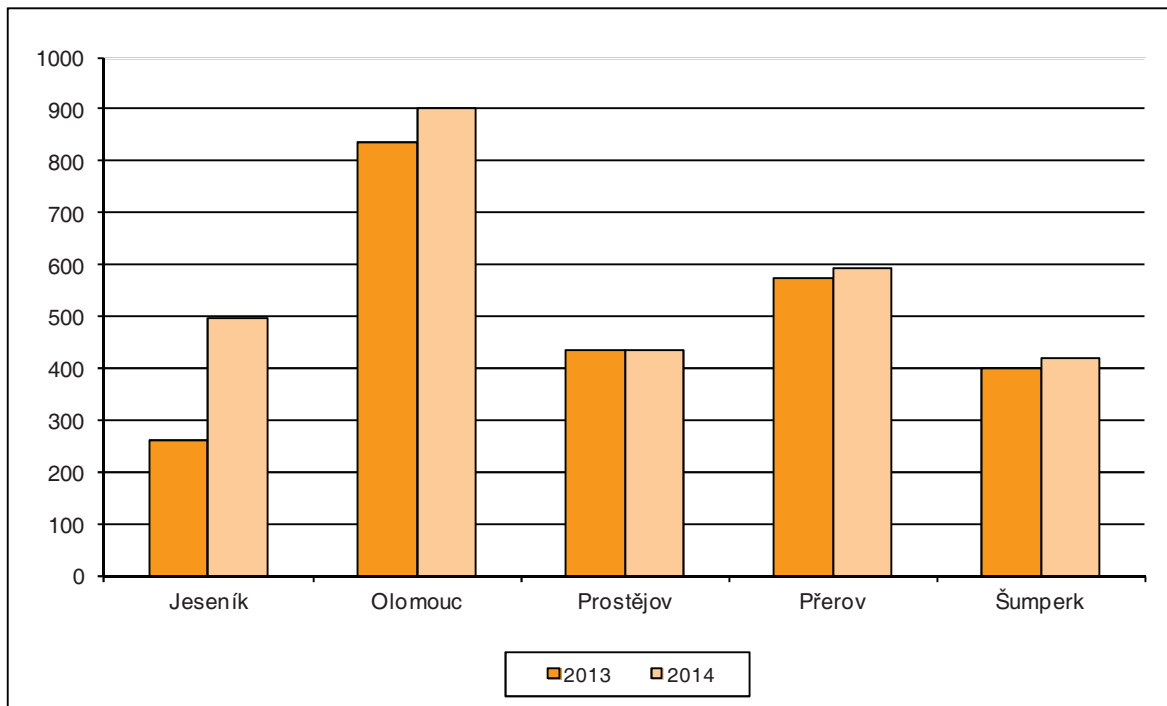


2.5 Srovnání počtu udál. v územních odborech v 1. pololetí (2013 – 2014)

2014	Územní odbor HZS OLK					Celkem
	Jeseník	Olomouc	Prostějov	Přešov	Šumperk	
Požár	49	229	76	86	93	533
Dopravní nehoda	39	189	88	126	89	531
Únik nebezpečné chemické látky	12	43	21	28	18	122
Technická havárie	391	373	231	316	195	1506
Radiační havárie a nehoda	0	0	0	0	0	0
Ostatní mimořádné události	0	0	0	0	0	0
Planý poplach	6	68	19	36	22	151
Událostí celkem	497	902	435	592	417	2843
Počet obyvatel	40189	232267	109346	132662	123145	637609

2013	Územní odbor HZS OLK					Celkem
	Jeseník	Olomouc	Prostějov	Přešov	Šumperk	
Požár	38	166	52	89	76	421
Dopravní nehoda	58	198	105	144	93	598
Únik nebezpečné chemické látky	6	37	23	17	14	97
Technická havárie	153	377	236	302	197	1265
Radiační havárie a nehoda	0	0	0	0	0	0
Ostatní mimořádné události	0	0	0	0	0	0
Planý poplach	6	58	20	20	19	123
Událostí celkem	261	836	436	572	399	2504
Počet obyvatel	40189	232267	109346	132662	123145	637609

2.6 Grafické srovnání počtu udál. v územních odborech v 1. pololetí (2013 – 2014)



2.7 Údaje o počtu evakuovaných, zachráněných, usmrcených a zraněných osobách u událostí v územních odborech

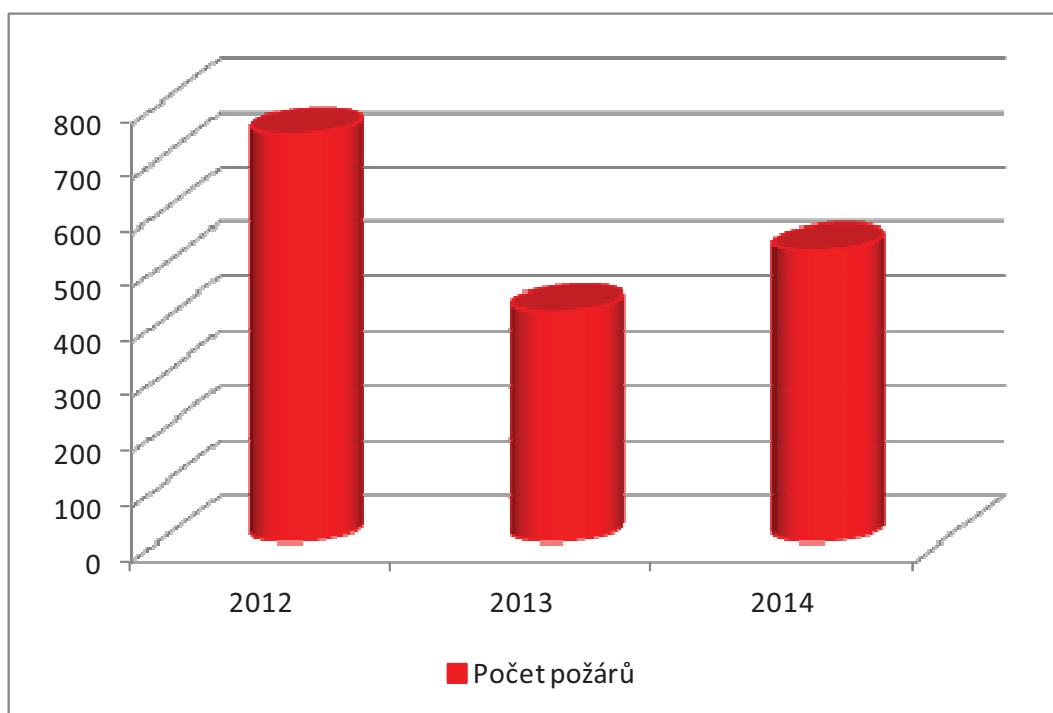
Územní odbor	Počet událostí	Usmrceno	Zraněno	Evakuováno	Zachráněno
Jeseník	502	0	25	141	21
Olomouc	900	11	170	20	120
Prostějov	432	4	94	7	75
Přerov	583	6	103	72	77
Šumperk	424	5	95	1	82
Celkem	2841	26	487	241	375

2.8 Základní informace o požárech

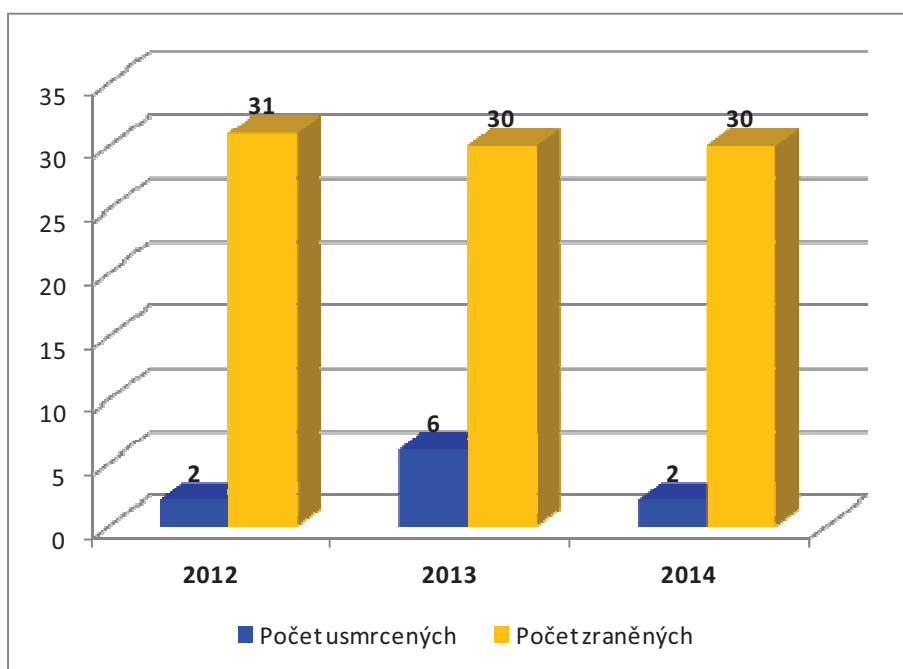
2.8.1 Srovnání základních ukazatelů o požárech za poslední 3 roky

Základní údaje o požárech	2012	2013	2014	Průměr za 3 roky
Počet požárů	746	421	533	567
Příímá škoda v tis. Kč	47 548,90	65 445,80	62 691,80	58562,17
Uchráněné hodnoty v tis. Kč	248 338,30	305 456,20	258 133,30	270642,6
Počet usmrcených	2	6	2	3
Počet zraněných	31	30	30	30
- z toho příslušníků HZS ČR	3	1	5	3
Počet evakuovaných	83	25	85	64
Počet zachráněných	10	5	4	6

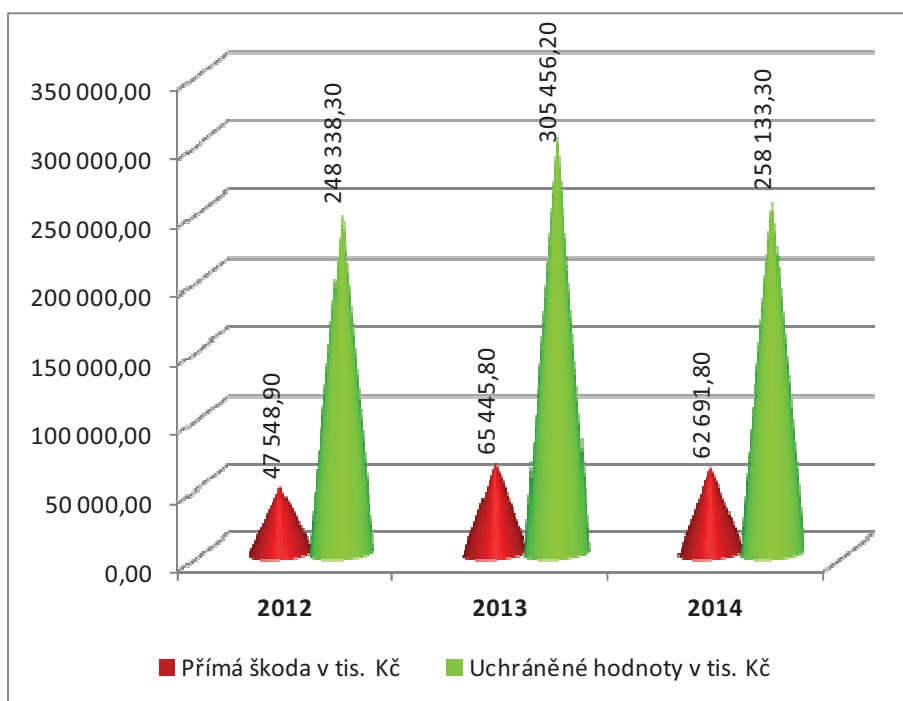
2.8.2 Grafické srovnání požárů za poslední 3 roky



2.8.3 Grafické srovnání počtu usmrcených a zraněných za poslední 3 roky



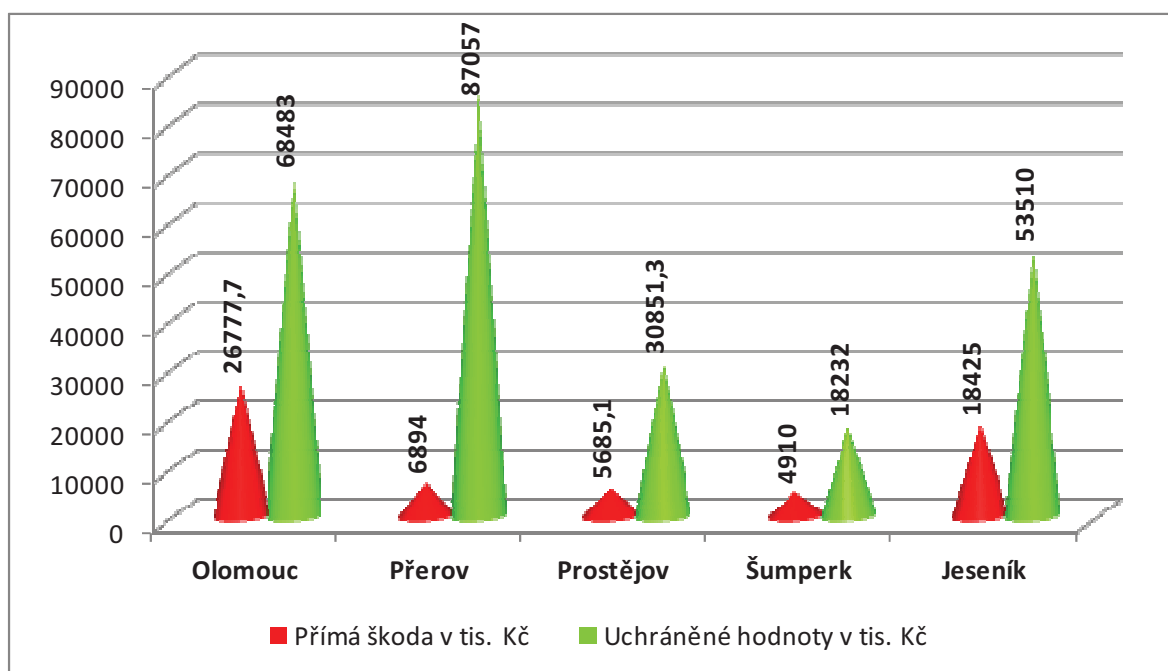
2.8.4 Grafické srovnání přímých škod a uchráněných hodnot za poslední 3 roky



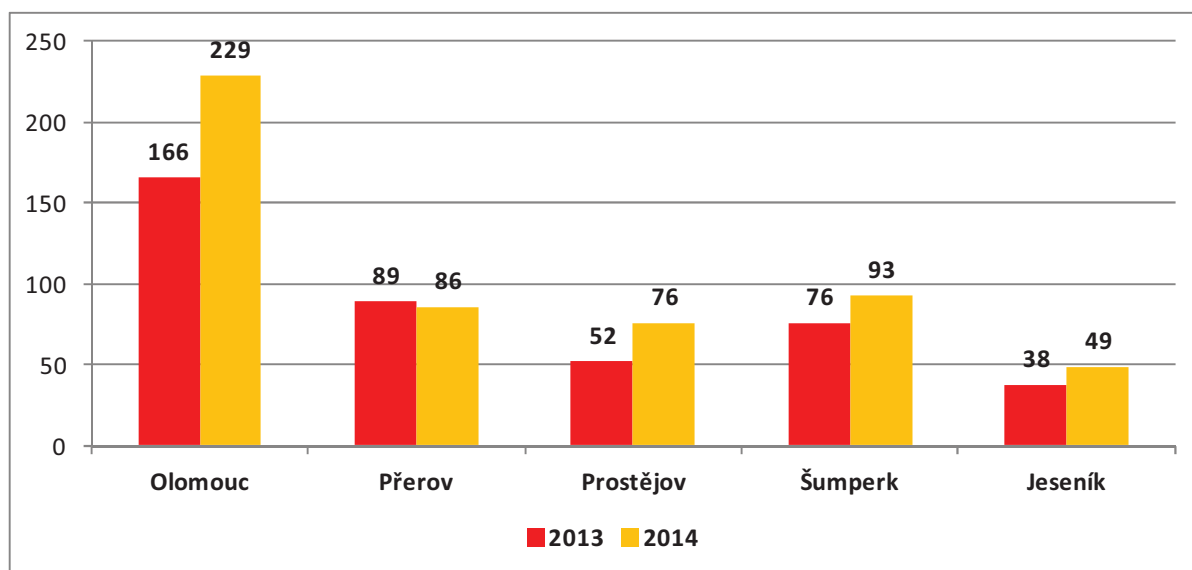
2.8.5 Podíl územních odborů na základních ukazatelích o požárech

Základní údaje o požárech	Olomouc	Přerov	Prostějov	Šumperk	Jeseník	Celkem
Počet požárů	229	86	76	93	49	533
Přímá škoda v tis. Kč	26777,7	6894	5685,1	4910	18425	62692
Uchráněné hodnoty v tis. Kč	68483	87057	30851,3	18232	53510	258133
Počet usmrcených	0	0	0	2	0	2
Počet zraněných	3	9	14	2	2	30
- z toho příslušníků HZS ČR	2	1	1	0	1	5
Počet evakuovaných	0	72	7	0	6	85
Počet zachráněných	0	0	1	3	0	4

2.8.6 Grafické srovnání přímých škod a uchráněných hodnot způsobených požáry v územních odborech



2.8.7 Grafické srovnání počtu požárů v územních odborech (2013 – 2014)



2.8.8 Požáry dle příčiny

Příčina	Územní odbory HZS OLK					CELEKM
	Olomouc	Přerov	Prostějov	Šumperk	Jeseník	
Neobjasněno, v šetření	14	9	1	6	1	31
Požáry se základní evidencí	132	43	39	56	26	296
Úmysl	32	4	14	6	0	56
Nedbalost	20	19	5	8	10	62
Komíny	3	1	2	1	3	10
Topidla	2	0	0	1	1	4
Technické závady	24	8	15	14	8	69
Samovznícení	1	2	0	0	0	3
Výbuchy	0	0	0	0	0	0
Manipulace s hořlavinami	0	0	0	0	0	0
Jiné příčiny	1	0	0	1	0	2
Celkem	229	86	76	93	49	533

2.8.9 Požáry dle objektu vzniku

Objekty dle vzniku	Počet požárů	Podíl v %	Přímá škoda v tis. Kč	Počet usmrcených	Počet zraněných
Budovy pro zdravotnictví	1	0,19	600	0	1
Budovy pro služby a osobní hygienu	1	0,19	170	0	0
Budovy pro výchovu, vědu a výzkum	1	0,19	15	0	0
Budovy pro kulturu, osvětu a tělovýchovu	0	0	0	0	0
Budovy administrativní	5	0,94	81	0	1
Budovy pro společné ubytování a rekreaci	11	2,06	19275	0	1
Budovy pro obchod a veřejné stravování	6	1,13	2854,6	0	0
Budovy pro sociální zabezpečení	2	0,38	285,6	0	4
Historické a církevní budovy a objekty	0	0	0	0	0
Bytový fond domovní	42	7,88	1089	0	6
Rodinné domky	51	9,57	8399,4	2	7
Ostatní budovy pro bydlení	3	0,56	500	0	0
Budovy a haly pro výrobu a služby	9	1,69	651	0	1
Energetické výrobní budovy a budovy VH	2	0,38	2123,2	0	0
Budovy pro dopravu a spoje	0	0	0	0	0
Budovy pro garážování a údržbu vozidel	3	0,56	14080	0	0
Jednoučelové budovy pro skladování	1	0,19	1325	0	0
Budovy pro živočišnou a rostlinnou výrobu	1	0,19	950	0	0
Budovy pro skladování zeměděl. produktů	0	0	0	0	0
Objekty mimo budov	2	0,38	20	0	0
Objekty mimo budov v zemědělství	2	0,38	519,7	0	0
Budovy a objekty ve výstavbě a generální	2	0,38	150	0	5
Opuštěné a demoliční budovy a objekty	29	5,44	70	0	0
Provizoria a účelové objekty u budov	22	4,13	2244,5	0	1
Dopravní prostředky a pracovní stroje	54	10,13	4077	0	2
Garáže /mimo budov/	1	0,19	1500	0	0
Komunikace	2	0,38	35	0	0
Zemědělské plochy	10	1,88	681	0	0
Lesy	19	3,56	151,9	0	0
Volné a skladovací plochy mimo budovu	94	17,64	576,1	0	0
Odpady a odpadní produkty	114	21,39	267,5	0	0
Ostatní a nezatříděné	43	8,07	0	0	1
Celkem	533	100,05	62691,5	2	30

2.9 Základní informace o požárech, u kterých došlo ke škodě na majetku 1 mil. Kč a vyšší

2.9.1 Požáry u kterých došlo k usmrcení osob

Datum	Objekt	Okres	Obec	Přímá škoda /tis.Kč/	Uchráněno /tis. Kč/	Příčina
16.4.2014	Rodinný dům	Šumperk	Štíty	1100	0	Při požáru došlo k úmrtí dvou osob v důsledku požáru (otrav zplodinami hoření). Příčina vzniku požáru v šetření.

2.9.2 Požáry se škodou 1 mil. Kč a vyšší

V průběhu sledovaného období 1. pololetí roku 2014 došlo k 10 požárům, u kterých vznikla přímá škoda ve výši 1 mil. Kč a vyšší. U těchto požárů byla průběžná výše přímých škod stanovena na 43,6 mil. Kč, přičemž jednotky PO svým zásahem uchránily hodnoty ve výši 74,6 mil. Kč. Bližší informace o jednotlivých požárech jsou uvedeny v příloze.

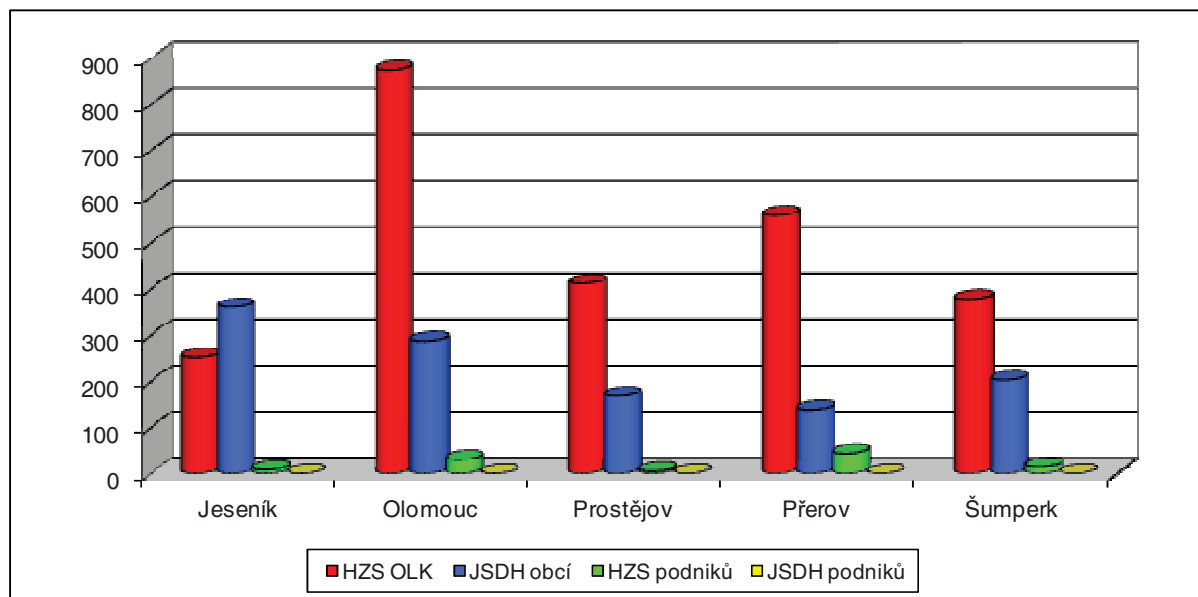
Datum	Objekt	Okres	Obec	Přímá škoda /tis.Kč/	Uchráněno /tis. Kč/	Příčina
12.5.2014	Hotel	Jeseník	Jeseník	17000	25000	v šetření
27.2.2014	Autoservis	Olomouc	Olomouc	14000	40000	zanedbání bezp. předpisů
7.4.2014	Invertor. stanice	Přerov	Hustopeče n/B	1973,2	0	technická závada
31.3.2014	Rodinný dům	Přerov	Kojetín	1869	2130	v šetření
19.5.2014	Garáž rod. domu	Prostějov	Němčice n/H	1789,4	2000	ostatní
5.6.2014	Garáž	Olomouc	Troubelice	1500	3500	sváření a řezání
7.4.2014	Osobní vozidlo	Olomouc	Olomouc	1500	0	úmyslné zapálení
7.2.2014	Klimatizace	Šumperk	Mohelnice	1500	0	technická závada
17.4.2014	Sklad	Olomouc	Olomouc	1325	2000	úmyslné zapálení
16.4.2014	Rodinný dům	Šumperk	Štíty	1100	0	v šetření

2.10 Zásahová činnost jednotek v Olomouckém kraji

2.10.1 Počty zásahů jednotek PO dislokovaných na územních odborech podle kategorií

Územní odbor	Počet zásahů				Celkem
	HZS OLK	JSDH obcí	HZS podniků	JSDH podniků	
Jeseník	251	360	8	0	619
Olomouc	874	287	30	0	1191
Prostějov	411	168	5	0	584
Přerov	559	138	43	0	740
Šumperk	378	202	14	0	594
OLK celkem	2473	1155	100	0	3728

2.10.2 Grafické srovnání počtu zásahů jednotek PO dislokovaných na územních odborech dle kategorií



2.10.3 Přehled počtu zásahů jednotek PO dislokovaných na území OLK kategorie JPO I

Územní odbor	Stanice	Typ události							Počet zásahů
		Požár	Dopravní nehoda	Únik neb. chem. látky	Technická havárie	Radiační havárie a nehoda	Ostatní mimořád. události	Planý poplach	Celkem
Jeseník	Stanice Jeseník	41	39	13	149	0	0	5	247
	Celkem	41	39	13	149	0	0	5	247
Olomouc	Stanice Olomouc	155	111	27	205	0	0	47	545
	Stanice Litovel	21	35	2	39	0	0	5	102
	Stanice Šternberk	32	29	7	59	0	0	9	136
	Stanice Uničov	28	15	5	39	0	0	4	91
	Celkem	236	190	41	342	0	0	65	874
Prostějov	Stanice Prostějov	63	74	19	161	0	0	17	334
	Stanice Konice	10	11	1	36	0	0	1	59
	Celkem	73	85	20	197	0	0	18	393
Přerov	Stanice Přerov	41	62	12	112	0	0	13	240
	Stanice Hranice	22	29	12	72	0	0	11	146
	Stanice Kojetín	14	21	5	35	0	0	6	81
	Stanice Lipník n/B	17	24	3	65	0	0	7	116
	Celkem	94	136	32	284	0	0	37	583
Šumperk	Stanice Šumperk	54	40	7	102	0	0	7	210
	Stanice Zábřeh	33	40	9	46	0	0	13	141
	Celkem	87	80	16	148	0	0	20	351
Celkem zásahů		531	530	122	1120	0	0	145	2448

2.10.4 Přehled počtu zásahů jednotek PO dislokovaných na území OLK kategorie JPO II, III

Územní odbor	Stanice	Typ události							Počet zásahů
		Požár	Dopravní nehoda	Únik neb. chem. látky	Technická havárie	Radiační havárie a nehoda	Ostatní mimořád. události	Planý poplach	Celkem
Jeseník	Bernartice	0	3	0	17	0	0	0	20
	Bělá pod Prad.	1	0	0	2	0	0	0	3
	Bílá Voda	1	0	0	0	0	0	0	1
	Česká Ves	1	0	0	5	0	0	1	7
	Javorník	3	5	0	7	0	0	0	15
	Jeseník	1	0	0	8	0	0	0	9
	Lipová-lázně	1	0	0	0	0	0	0	1
	Mikulovice	5	2	0	43	0	0	0	50
	Skorošice	3	0	1	2	0	0	0	6
	Stará Č. Voda	1	0	0	7	0	0	0	8
	Vápenná	8	1	0	4	0	0	0	13

	Velká Kraš	0	0	0	14	0	0	0	14	
	Vidnava	1	1	0	9	0	0	0	11	
	Zlaté Hory	10	2	0	56	0	0	0	68	
	Žulová	8	4	2	12	0	0	2	28	
Olomouc	Chválkovice	9	0	0	1	0	0	1	11	
	Bohuňovice	13	5	0	1	0	0	1	20	
	Bouzov	0	1	0	1	0	0	0	2	
	Doloplazy	2	0	0	0	0	0	0	2	
	Domašov n/B	2	0	0	3	0	0	0	5	
	Dub n/M	8	2	0	0	0	0	0	10	
	Dlouhá Loučka	8	0	0	0	0	0	1	9	
	Hlubočky	5	0	0	0	0	0	0	5	
	Jívová	0	0	0	1	0	0	0	1	
	Náměšť n/H	4	5	0	2	0	0	0	11	
	Senice n/H	7	6	1	5	0	0	0	19	
	Slavětín	0	0	0	0	0	0	1	1	
	Třebčín	3	2	0	1	0	0	0	6	
	Troubelice	7	0	1	1	0	0	1	10	
	Tršice	2	1	0	0	0	0	1	4	
	Tři Dvory	6	0	0	1	0	0	0	7	
	Velký Újezd	4	5	1	0	0	0	0	10	
	Velká Bystřice	20	2	0	2	0	0	1	25	
	Velký Týnec	5	3	1	1	0	0	0	10	
	Uničov	6	0	0	4	0	0	0	10	
	Moravský Beroun	8	2	1	6	0	0	2	19	
	Prostějov	Brodek u Konice	2	1	0	1	0	0	0	4
		Brodek u Pv	7	4	1	2	0	0	1	15
Hvozď		2	0	0	0	0	0	0	2	
Kladky		1	2	0	1	0	0	0	4	
Klenovice n/H		0	1	0	0	0	0	0	1	
Konice		4	0	0	0	0	0	0	4	
Kostelec n/H		6	3	0	9	0	0	0	18	
Němčice n/H		8	6	0	2	0	0	0	16	
Nezamyslice		2	1	0	1	0	0	1	5	
Olšany u Pv		1	2	0	2	0	0	0	5	
Plumlov		4	0	0	0	0	0	0	4	
Protivanov		1	4	0	3	0	0	0	8	
Přemyslovice		1	0	0	0	0	0	1	2	
Ptení		0	1	0	2	0	0	1	4	
Rozstání		0	1	0	0	0	0	0	1	
Vrahovice		18	0	0	1	0	0	1	20	
Přerov	Běloutín	0	1	0	1	0	0	0	2	
	Brodek u Př.	6	0	0	1	0	0	0	7	
	Dřevohostice	4	0	0	3	0	0	0	7	
	Horní Moštěnice	3	0	0	0	0	0	0	3	
	Horní Újezd	0	1	0	0	0	0	0	1	
	Hranice	9	1	0	2	0	0	2	14	
	Hustopeče n/B	0	0	0	1	0	0	0	1	
	Jindřichov	3	0	0	1	0	0	0	4	
	Kojetín	4	0	0	3	0	0	0	7	
	Lhota	1	0	0	0	0	0	0	1	
Lipník n/B	3	0	0	11	0	0	0	14		

	Opatovice	3	1	0	2	0	0	1	7
	Osek n/B	0	1	0	4	0	0	0	5
	Potštát	0	1	1	1	0	0	0	3
	Přerov	3	0	0	3	0	0	0	6
	Radslavice	1	0	0	1	0	0	0	2
	Střítež n/L	2	0	0	1	0	0	0	3
	Tovačov	4	1	0	2	0	0	0	7
	Troubky	1	0	0	1	0	0	0	2
	Veselíčko	2	0	0	2	0	0	0	4
Šumperk	Bludov	2	0	0	0	0	0	0	2
	Branná	2	0	0	1	0	0	1	4
	Bratrušov	1	0	0	0	0	0	0	1
	Dlouhomilov	1	0	0	0	0	0	1	2
	Hanušovice	4	5	0	4	0	0	0	13
	Jedlí	2	0	0	0	0	0	0	2
	Jindřichov	1	0	0	0	0	0	0	1
	Libina	7	0	0	3	0	0	2	12
	Loštice	2	9	0	1	0	0	0	12
	Loučná n/D	5	0	0	1	0	0	0	6
	Lukavice	7	0	0	0	0	0	1	8
	Mohelnice	8	20	4	34	0	0	7	73
	Nový Malín	6	0	0	1	0	0	0	7
	Oskava	2	0	0	0	0	0	0	2
	Ruda n/M	1	0	0	1	0	0	0	2
	Staré Město	2	1	0	1	0	0	0	4
	Štítý	4	2	0	2	0	0	0	8
	Temenice	10	0	0	3	0	0	0	13
	Velké Losiny	6	0	0	3	0	0	1	10
	Petrov n/D	3	1	0	1	0	0	1	6
Celkem zásahů		345	123	14	336	0	0	34	852

2.10.5 Přehled počtu zásahů jednotek PO dislokovaných na území OLK kategorie JPO IV-VI

Územní odbor	Stanice	Typ události							Počet zásahů
		Požár	Dopravní nehoda	Únik neb. chem. látky	Technická havárie	Radiační havárie a nehoda	Ostatní mimořádné události	Planý poplach	Celkem
Jeseník	Černá Voda	0	0	1	10	0	0	0	11
	Nová Ves	0	0	0	2	0	0	0	2
	Ostružná	1	0	0	0	0	0	0	1
	Písečná	1	0	0	25	0	0	0	26
	Supíkovice	0	0	0	2	0	0	0	2
	Uhelná	0	0	0	8	0	0	0	8
	Velké Kunětice	0	0	0	10	0	0	0	10
	Vlčice u Jes	0	0	0	16	0	0	0	16

	Kobylá	1	0	0	10	0	0	0	11	
	Bílý Potok	1	0	0	0	0	0	0	1	
	Široký Brod	1	0	0	5	0	0	0	6	
	Ondřejovice	0	0	0	11	0	0	0	11	
	Tomikovice	1	0	0	0	0	0	0	1	
Olomouc	Holice	3	0	0	1	0	0	1	5	
	Černovír	8	0	0	0	0	0	0	8	
	Babice	3	0	0	1	0	0	0	4	
	Bělkovice-Lašť.	5	0	0	0	0	0	1	6	
	Červenka	1	0	0	0	0	0	0	1	
	Droždín	1	0	0	0	0	0	0	1	
	Dolány	6	4	1	1	0	0	1	13	
	Drahanovice	0	0	0	1	0	0	0	1	
	Hnojice	1	0	0	0	0	0	0	1	
	Horka n/M	2	0	0	0	0	0	0	2	
	Hněvotín	2	0	0	1	0	0	0	3	
	Chomoutov	1	0	0	0	0	0	0	1	
	Cholina	1	0	0	1	0	0	0	2	
	Liboš	0	0	0	1	0	0	0	1	
	Lípy	0	0	0	1	0	0	0	1	
	Loučany	1	0	0	0	0	0	0	1	
	Medlov	0	0	1	0	0	0	0	1	
	Nenakonice	2	0	0	0	0	0	0	2	
	Nová Dědina	1	0	0	0	0	0	0	1	
	Nová Hradečná	1	0	0	0	0	0	0	1	
	Svésedlice	1	0	0	0	0	0	0	1	
	Šumvald	1	0	0	0	0	0	0	1	
	Štěpánov	2	0	0	0	0	0	0	2	
	Těšetice	2	0	0	0	0	0	0	2	
	Topolany	2	0	0	0	0	0	0	2	
	Věrovany	1	0	0	0	0	0	0	1	
	Újezd	3	0	0	0	0	0	0	3	
	ADM Olomouc	1	0	1	1	0	0	0	3	
	Prostějov	Biskupice	1	0	0	0	0	0	0	1
		Čehovice	0	0	0	1	0	0	0	1
Čechy p/K		1	0	0	1	0	0	0	2	
Čelechovice n/H		1	0	0	0	0	0	0	1	
Dřevnovice		0	0	0	1	0	0	0	1	
Horní Štěpánov		1	0	0	0	0	0	0	1	
Klopotovice		1	0	0	0	0	0	0	1	
Lipová		0	0	0	1	0	0	0	1	
Malé Hradisko		0	1	0	0	0	0	0	1	
Mořice		1	0	0	0	0	0	0	1	
Myslejovice		1	0	0	0	0	0	0	1	
Otaslavice		0	0	0	0	0	0	1	1	
Otinoves		0	0	0	1	0	0	0	1	
Pěnčín		1	0	0	0	0	0	0	1	
Prostějovičky		0	0	0	2	0	0	0	2	
Slatinky		1	0	0	1	0	0	0	2	
Stražisko		0	0	0	0	0	0	1	1	
Suchdol		1	0	0	0	0	0	0	1	
Šubířov		0	1	0	0	0	0	0	1	

	Víceměřice	1	0	0	0	0	0	0	1
	Vranovice-Kelčice	1	0	0	0	0	0	0	1
	Vrchoslavice	0	2	0	0	0	0	0	2
	Seč	0	0	0	6	0	0	0	6
	Vitčice	1	0	0	0	0	0	0	1
	Domamyslice	1	0	0	0	0	0	0	1
	Držovice	4	0	0	0	0	0	0	4
	Mostkovice	1	0	0	5	0	0	0	6
	Žešov	10	0	0	0	0	0	1	11
Přerov	Drahotuše	1	0	0	0	0	0	0	1
	Hlinsko	1	0	0	0	0	0	0	1
	Hrabůvka	1	0	0	1	0	0	0	2
	Hradčany	0	0	0	1	0	0	0	1
	Kokory	2	0	0	0	0	0	0	2
	Lobodice	0	1	0	0	0	0	0	1
	Měrovice n/H	3	0	0	1	0	0	1	5
	Milenov	1	0	0	0	0	0	0	1
	Milotice n/B	1	0	0	0	0	0	0	1
	Pavlovice u Př.	0	0	0	2	0	0	0	2
	Penčice	1	0	0	1	0	0	0	2
	Polom	1	0	0	0	0	0	0	1
	Rokytnice	0	0	0	1	0	0	0	1
	Staměřice	2	0	0	0	0	0	0	2
	Týn n/B	1	1	0	1	0	0	0	3
	Újezdec	0	0	0	1	0	0	0	1
	Výkleky	0	0	0	1	0	0	0	1
	SŽDC Přerov	23	22	0	22	0	0	8	75
	Meopta a.s.	1	0	0	0	0	0	1	2
	Šumperk	Bohdíkov	0	0	0	1	0	0	0
Brničko		0	0	0	0	0	0	1	1
Horní Studénky		1	0	0	0	0	0	0	1
Chromeč		0	0	0	1	0	0	0	1
Klopina		1	0	0	0	0	0	0	1
Kolšov		1	0	0	0	0	0	0	1
Leština		2	0	0	0	0	0	0	2
Malá Morava		1	0	0	0	0	0	0	1
Maletín		0	0	0	1	0	0	0	1
Mírov		1	0	0	0	0	0	0	1
Olšany		1	0	0	0	0	0	0	1
Písařov		1	0	0	0	0	0	0	1
Postřelmov		1	0	0	0	0	0	0	1
Sobotín		1	0	0	0	0	0	0	1
Zábřeh		5	0	0	1	0	0	0	6
Vernířovice		2	0	0	0	0	0	0	2
Vikýřovice		4	0	0	0	0	0	0	4
Zvole		2	0	0	0	0	0	1	3
Celkem zásahů		150	32	4	163	0	0	18	367

2.10.6 Přehled počtu prověřovacích a taktických cvičení dle územních odborů

Prověřovací cvičení JPO I	Územní odbor					Celkem
	Jeseník	Olomouc	Prostějov	Přerov	Šumperk	
Požár	0	0	0	0	0	0
Dopravní nehoda	0	0	0	0	0	0
Únik nebezpečné chemické látky	0	0	0	0	1	1
Technická havárie	0	0	1	0	0	1
Radiační havárie a nehoda	0	0	0	0	0	0
Ostatní mimořádné události	0	0	0	0	0	0
Celkem událostí	0	0	1	0	1	2

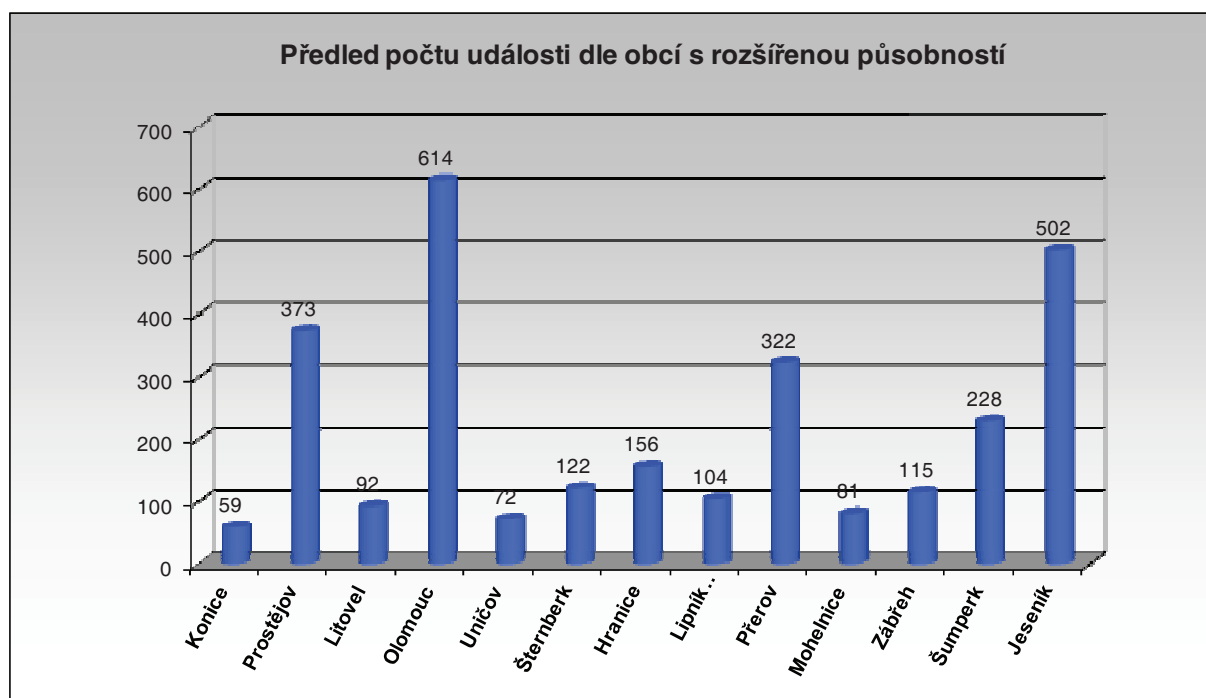
Taktická cvičení JPO I	Územní odbor					Celkem
	Jeseník	Olomouc	Prostějov	Přerov	Šumperk	
Požár	1	5	4	4	4	18
Dopravní nehoda	0	0	0	3	0	3
Únik nebezpečné chemické látky	0	1	0	1	1	3
Technická havárie	0	1	0	0	1	2
Radiační havárie a nehoda	0	0	0	0	0	0
Ostatní mimořádné události	0	0	0	0	0	0
Celkem událostí	1	7	4	8	6	26

3 Události v obcích s rozšířenou působností (ORP) v 1. pololetí roku 2014

3.1 Přehled počtu událostí v ORP

ORP	Požár	Dopravní nehoda	Únik neb. chem. látek	Technická havárie	Ostatní mimořádné události	Celkem
Konice	10	8	1	39	1	59
Prostějov	66	80	20	189	18	373
Litovel	16	30	1	39	6	92
Olomouc	173	134	30	225	52	614
Uničov	17	9	4	39	3	72
Šternberk	23	19	8	66	6	122
Hranice	23	31	11	79	12	156
Lipník nad Beč	11	15	2	70	6	104
Přerov	52	74	14	164	18	322
Mohelnice	8	24	5	37	7	81
Zábřeh	34	23	5	46	7	115
Šumperk	51	43	8	117	9	228
Jeseník	49	39	12	396	6	502
Celkem	533	529	121	1506	151	2840

3.2 Grafický přehled počtu událostí v ORP



3.3 Základní informace o požárech

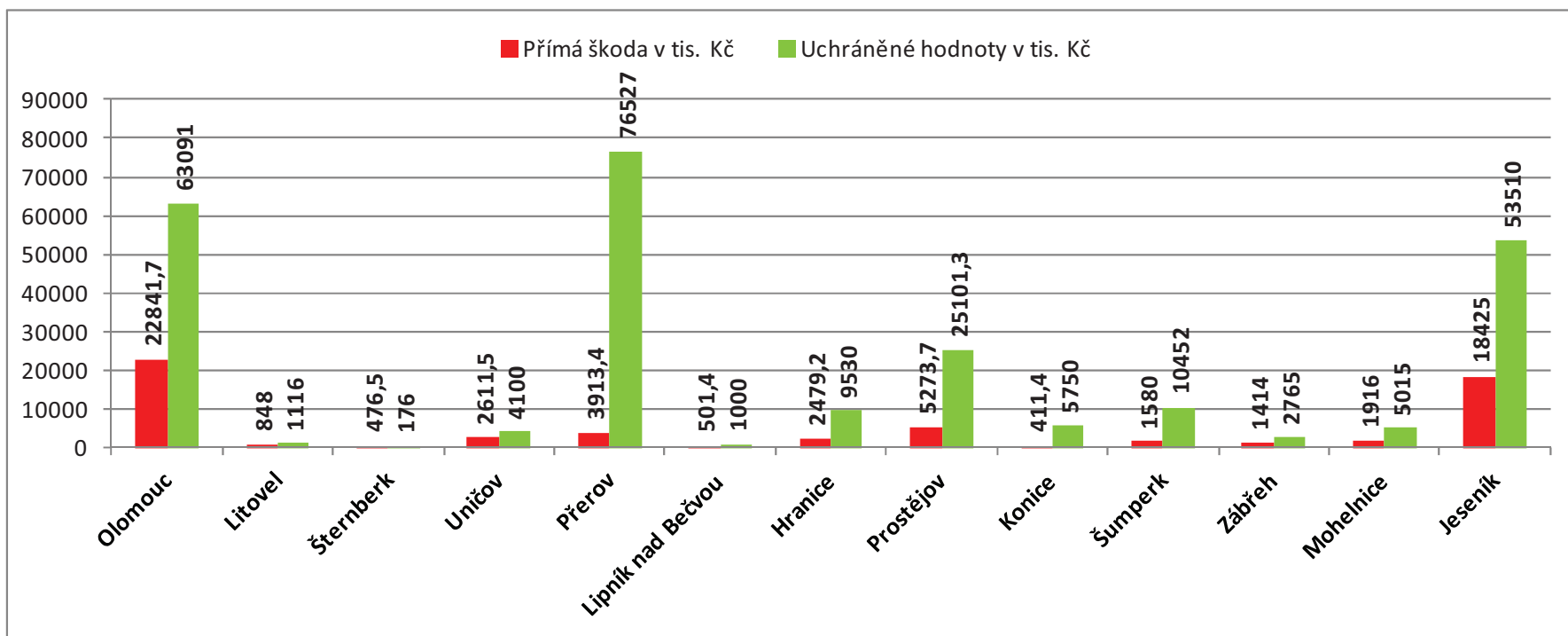
3.3.1 Počty požárů, škody, uchráněné hodnoty, počty usmrcených a zraněných osob

Okres	ORP	Počet požárů	Přímá škoda v tis. Kč	Uchráněné hodnoty v tis. Kč	Počet usmrcených	Počet zraněných	Počet evakuovaných	Počet zachráněných
Olomouc	Olomouc	173	22841,7	63091	0	2	0	0
	Litovel	16	848	1116	0	0	0	0
	Šternberk	23	476,5	176	0	1	0	0
	Uničov	17	2611,5	4100	0	0	0	0
Přerov	Přerov	52	3913,4	76527	0	1	12	0
	Lipník nad Bečvou	11	501,4	1000	0	3	0	0
	Hranice	23	2479,2	9530	0	5	60	0
Prostějov	Prostějov	66	5273,7	25101,3	0	13	7	1
	Konice	10	411,4	5750	0	1	0	0
Šumperk	Šumperk	51	1580	10452	0	2	0	3
	Zábřeh	34	1414	2765	2	0	0	0
	Mohelnice	8	1916	5015	0	0	0	0
Jeseník	Jeseník	49	18425	53510	0	2	6	0
Celkem		533	62691,8	258133,3	2	30	85	4

3.3.2 Požáry v ORP dle příčiny vzniku

Okres	ORP	Neobjasněno, v šetření	Požáry se zákl. evidencí	Úmysl	Nedbalost	Komíny	Topidla	Technické závady	Samovznícení	Výbuchy	Manipulace s hořavinami	Jiné příčiny	Celkem
Olomouc	Olomouc	12	96	27	15	2	1	19	0	0	0	1	173
	Litovel	0	10	2	1	0	0	3	0	0	0	0	16
	Šternberk	1	16	3	1	1	0	1	0	0	0	0	23
	Uničov	1	10	0	3	0	1	1	1	0	0	0	17
	Celkem	14	132	32	20	3	2	24	1	0	0	1	229
Přerov	Přerov	5	30	3	10	1	0	2	1	0	0	0	52
	Lipník n/B	2	3	0	5	0	0	1	0	0	0	0	11
	Hranice	2	10	1	4	0	0	5	1	0	0	0	23
	Celkem	9	43	4	19	1	0	8	2	0	0	0	86
Prostějov	Prostějov	1	35	13	5	1	0	11	0	0	0	0	66
	Konice	0	4	1	0	1	0	4	0	0	0	0	10
	Celkem	1	39	14	5	2	0	15	0	0	0	0	76
Šumperk	Šumperk	3	29	6	6	0	1	6	0	0	0	0	51
	Zábřeh	2	22	0	3	1	0	5	0	0	0	1	34
	Mohelnice	0	4	0	0	0	0	4	0	0	0	0	8
	Celkem	5	55	6	9	1	1	15	0	0	0	1	93
Jeseník	Jeseník	1	26	0	10	3	1	8	0	0	0	0	49
	Celkem	1	26	0	10	3	1	8	0	0	0	0	49
Celkem		30	295	56	63	10	4	70	3	0	0	2	533

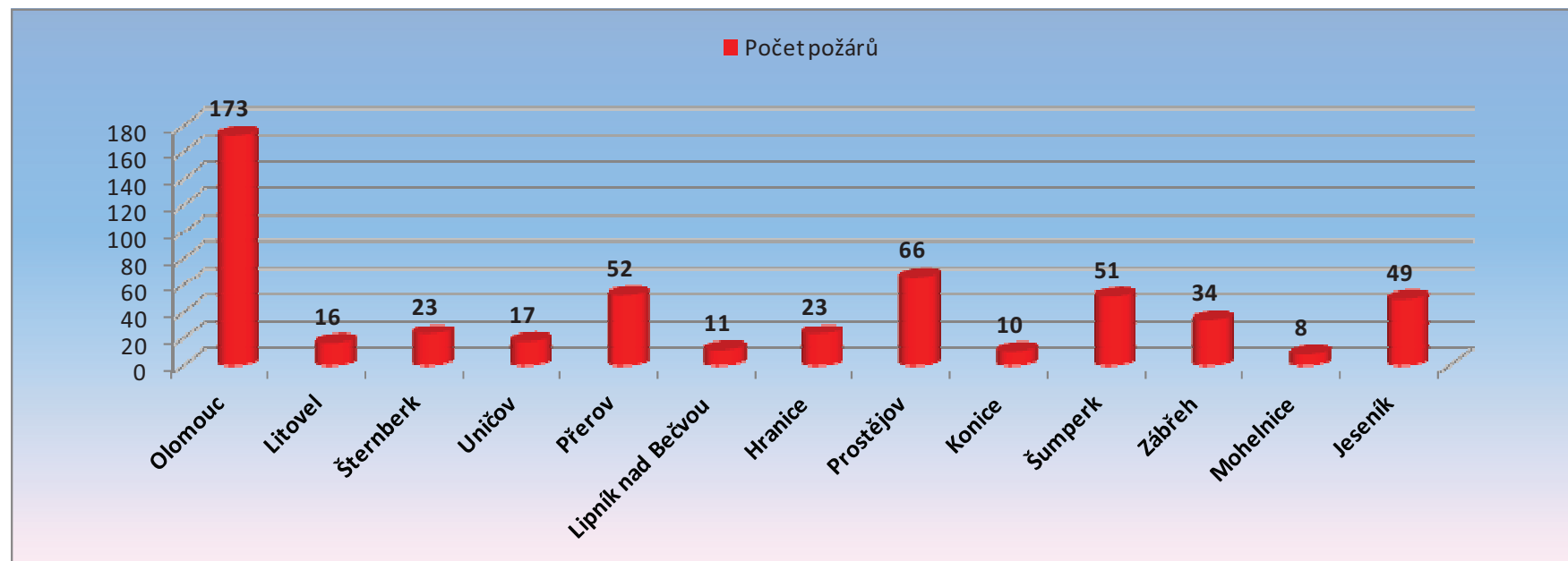
3.3.3 Grafické srovnání výše škod způsobených požáry a uchráněných hodnot při požárech



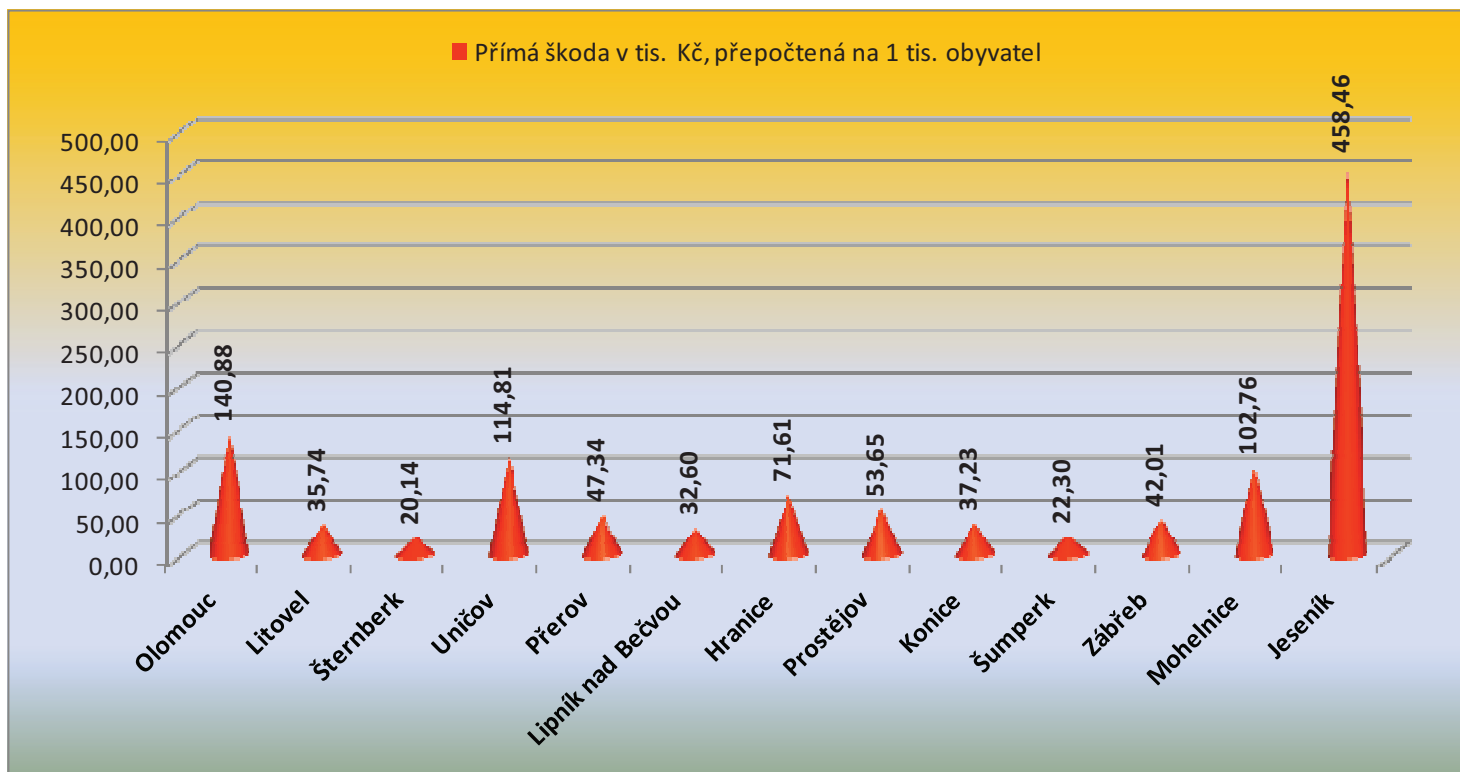
3.3.4 Srovnání vybraných základních ukazatelů o požárech (2013 – 2014)

Okres	ORP	Počet požárů		Přímá škoda v tis.		Uchráněné hodnoty		Usmrceno		Zraněno	
		2013	2014	2013	2014	2013	2014	2013	2014	2013	2014
Olomouc	Olomouc	126	173	12357,9	22841,7	41634	63091	2	0	6	2
	Litovel	12	16	4164,4	848	3000	1116	0	0	1	0
	Šternberk	15	23	1812,9	476,5	4090	176	1	0	1	1
	Uničov	13	17	35	2611,5	2000	4100	0	0	2	0
Přerov	Přerov	57	52	1273,5	3913,4	30320	76527	0	0	3	1
	Lipník nad Bečvou	13	11	8128,1	501,4	18873	1000	2	0	1	3
	Hranice	19	23	8100,1	2479,2	13305	9530	0	0	2	5
Prostějov	Prostějov	46	66	5903,9	5273,7	11784,2	25101,3	1	0	2	13
	Konice	6	10	400	411,4	60	5750	0	0	0	1
Šumperk	Šumperk	37	51	11201	1580	129672	10452	0	0	2	2
	Zábřeh	21	34	2632	1414	9313	2765	0	2	7	0
	Mohelnice	18	8	3357	1916	4655	5015	0	0	1	0
Jeseník	Jeseník	38	49	6080	18425	36750	53510	0	0	2	2
CELKEM		421	533	65445,8	62691,8	305456,2	258133,3	6	2	30	30

3.3.5 Grafické srovnání počtu požárů v ORP



3.3.6 Grafické srovnání výše přímých škod v ORP v přepočtu na 1 000 obyvatel




4 Příloha – Informace k požárům nad 1 mil. Kč

Požár požáru jednotky klimatizace v obchodě potravin		Okres:	Šumperk
		Obec:	Mohelnice
Datum:	07. 02. 2014	Jednalo se o požár klimatizační jednotky v maloobchodní prodejně Hruška. Došlo k samouhašení požáru. Výše škody je na potravinách zasažených zplodinami hoření. Příčina vzniku požáru je z důvodu technické závady na klimatizační jednotce.	
Čas ohlášení:	00:08		
ECUD:	7114000480		
Přímá škoda:	1 500 000 Kč		
Uchráněné hodnoty:	0 Kč		
Nasazení jednotek PO:	1 x HZS OLK 3 x SDH		



Požár autoservisu Samohýl a.s.		Okres:	Olomouc
		Obec:	Olomouc
Datum:	27.02.2014	Jednalo se o požár objektu autoservisu firmy Samohýl Olomouc a.s. K požáru došlo v části, kde je situovaná lakovací kabina, myčka aut a zámečnická dílna. Příčina vzniku požáru je stále v šetření.	
Čas ohlášení:	05:42		
ECUD:	7114000784		
Přímá škoda:	10 000 000 Kč		
Uchráněné hodnoty:	40 000 000 Kč		
Nasazení jednotek PO:	2 x HZS OLK 4 x SDH		



Požár rodinného domu		Okres:	Přerov
		Obec:	Kojetín
Datum:	31.03.2014	Jednalo se o požár pokoje ve 2. NP rodinného domu s rozšířením požáru na stropní a střešní konstrukci. Celé 2. NP rodinného domu zasaženo zplodinami hoření. Příčina vzniku požáru je v šetření.	
Čas ohlášení:	14:21 hodin		
ECUD:	7114001295		
Přímá škoda:	2 000 000,- Kč		
Uchráněné hodnoty:	3 500 000,- Kč		
Nasazení jednotek PO:	1 x HZS 3 x SDH		



Požár rodinného domu		Okres:	Šumperk
		Obec:	Stíty
Datum:	16.04.2014	Požár hospodářské usedlosti (rodinného domu s hospodářskými budovami). Při požáru došlo k úmrtí dvou osob v důsledku požáru (otrav zplodinami hoření. Příčina vzniku požáru v šetření.)	
Čas ohlášení:	22:35		
ECUD:	114001498		
Přímá škoda:	1 100 000		
Uchráněné hodnoty:	600 000		
Nasazení jednotek PO:	4 x HZS 2 x SDH		



Bývalé rekreační středisko (v rekonstrukci)		Okres:	Jeseník
		Obec:	Jeseník - Děřichov
Datum:	12.05.2014	Jednalo se o požár bývalého rekreačního střediska, které bylo před vznikem požáru v rekonstrukci. K požáru došlo v 1.NP bývalé restaurační části, kde byly skladovány 4-dílné LCD reklamní panely. Příčina vzniku požáru: 1. Nedbalostní jednání, 2. Úmyslné zapálení.	
Čas ohlášení:	05:04		
ECUD:	7114001862		
Přímá škoda:	17 000 000 Kč		
Uchráněné hodnoty:	25 000 000 Kč		
Nasazení jednotek PO:	1 x HZS OLK 6 x JSDH		



Požár osobního vozidla Volkswagen Touareg		Okres:	Olomouc
		Obec:	Olomouc
Datum:	07.04.2014	Jednalo se o požár osobního vozidla Volkswagen Touareg, zaparkovaného na parkovišti v Olomouci na ulici Kischova. Příčina vzniku požáru je úmyslné jednání neznámé osoby.	
Čas ohlášení:	01:10		
ECUD:	7114001377		
Přímá škoda:	1 500 000 Kč		
Uchráněné hodnoty:	0 Kč		
Nasazení jednotek PO:	1 x HZS OLK 0 x JSDH		



Požár skladové haly společnosti SANOL		Okres:	Olomouc
		Obec:	Olomouc
Datum:	17.04.2014	Jednalo se o požár skladové haly společnosti SANOL, spol. s r.o.. Byly stanoveny dvě příčiny vzniku požáru, a to úmyslné jednání neznámé osoby a technická závada na elektroinstalaci.	
Čas ohlášení:	23:56		
ECUD:	7114001513		
Přímá škoda:	1 325 000 Kč		
Uchráněné hodnoty:	2 000 000 Kč		
Nasazení jednotek PO:	2 x HZS OLK 5 x JSDH		




Požár garáže u rodinného domu		Okres:	Olomouc
		Obec:	Troubelice
Datum:	05.06.2014	Jednalo se o požár samostatně stojící garáže u rodinného domu. Příčina vzniku požáru je nedbalostní jednání majitele při opravě osobního vozidla v souvislosti s používáním svařovacího agregátu.	
Čas ohlášení:	22:04		
ECUD:	7114002591		
Přímá škoda:	1 500 000 Kč		
Uchráněné hodnoty:	3 500 000 Kč		
Nasazení jednotek PO:	2 x HZS OLK 5 x JSDH		



Požár garáže v suterénu rodinného domu		Okres:	Prostějov
		Obec:	Prostějov
Datum:	19.05.2014	Jednalo se o požár garáže v suterénu řadového rodinného domu. Příčina vzniku požáru je stále v šetření.	
Čas ohlášení:	14:29		
ECUD:	7114002075		
Přímá škoda:	1 789 351 Kč		
Uchráněné hodnoty:	1 533 000 Kč		
Nasazení jednotek PO:	1 x HZS OLK 3 x SDH		



Požár invertoru v invertorové stanici fotovoltaické elektrárny		Okres:	Přerov
		Obec:	Hustopeče nad Bečvou
Datum:	07.04.2014	Jednalo se o požár invertorové stanice fotovoltaické elektrárny, ve které se nacházelo 13 invertorů. Došlo k vyhoření invertoru č. 12 a k poškození sousedních invertorů č. 11 a 13. Požár se uhasil samovolně a byl zjištěn až při kontrole FVE. Příčinou vzniku požáru je technická závada na stykači DC vstupu od solárních panelů na invertoru č. 12.	
Čas ohlášení:	11.04.2014 ve 14.00 hodin		
ECUD:	7114001418		
Přímá škoda:	1 973 165,- Kč		
Uchráněné hodnoty:	7 000 000,- Kč		
Nasazení jednotek PO:	HZS - 0 SDH - 0		



5 Příloha – Významné události v kraji

Únik nebezpečné chem. látky - ostatní		Okres:	Olomouc
		Obec:	Medlov
Datum:	13.01.2014	Jednalo se o amoniaku ze zásobníku v kompresorovně. Jednotka zabránila dalšímu šíření uniklé látky, zastavila únik a následně zlikvidovala již uniklou látku.	
Čas ohlášení:	09:22		
ECUD:	7114000136		
Počet zraněných / usmrcených:	2 / 0		
Počet zachráněných:	0		
Nasazení jednotek	2 x HZS OLK		
PO:	2 x SDH		



Dopravní nehoda – hromadná		Okres:	Olomouc
		Obec:	Olomouc
Datum:	06.02.2014	Jednalo se o hromadnou řetězovou dopravní nehodu osobního a tří nákladních vozidel bez zranění. Na místě bylo provedeno protipožární zabezpečení havarovaných vozidel, likvidace úniku oleje ze dvou nákladních vozidel pomocí sorbentu. K odstranění havarovaných vozidel přivolána fa Spemax.	
Čas ohlášení:	13:30		
ECUD:	7114000473		
Počet zraněných / usmrcených:	0 / 0		
Počet zachráněných:	0		
Nasazení jednotek	2 x HZS OLK		
PO:	2 x SDH		

