



# STATISTICKÝ PŘEHLED ČINNOSTI

## Hasičského záchranného sboru Olomouckého kraje

I. pololetí 2023



**Sledované období:** 1.1.2023 – 30.6.2023  
**Datum vydání:** 30.7.2023  
**Zpracoval:** kpt. Ing. Jan Palucha

<b>1</b>	<b>Úvod</b>	<b>3</b>
<b>2</b>	<b>Události v Olomouckém kraji v 1. pololetí roku 2023</b>	<b>5</b>
2.1	Přehled počtu událostí v územních odborech dle typů událostí <sup>*)</sup>	5
2.2	Srovnání počtu událostí v 1. pololetí roku 2023, 2022 a 2021	6
2.3	Grafické srovnání celkového počtu událostí dle typu událostí	6
2.4	Počet a příčiny planých poplachů v územních odborech	7
2.5	Srovnání počtu udál. v územních odborech v 1. pololetí (2023, 2022)	8
2.6	Grafické srovnání počtu událostí v územních odborech v 1. pololetí (2023, 2022)	8
2.7	Údaje o počtu evakuovaných, zachráněných, usmrcených a zraněných osobách u událostí v územních odborech	9
2.8	Základní informace o požárech	9
2.8.1	Srovnání základních ukazatelů o požárech za poslední 3 roky	9
2.8.2	Grafické srovnání požárů za poslední 3 roky	9
2.8.3	Grafické srovnání počtu usmrcených a zraněných za poslední 3 roky	10
2.8.4	Grafické srovnání přímých škod a uchráněných hodnot za poslední 3 roky	10
2.8.5	Podíl územních odborů na základních ukazatelích o požárech	11
2.8.6	Grafické srovnání přímých škod a uchráněných hodnot způsobených požáry v územních odborech	11
2.8.7	Grafické srovnání počtu požárů v územních odborech (2023, 2022)	12
2.8.8	Požáry dle příčiny	12
2.8.9	Požáry dle objektu vzniku	13
2.9	Základní informace o požárech, u kterých došlo ke škodě na majetku 1 mil. Kč a vyšší a usmrcení	14
2.9.1	Požáry, u kterých došlo k usmrcení osob v přímé souvislosti s požárem	14
2.9.2	Požáry se škodou 1 mil. Kč a vyšší	14
2.10	Zásahová činnost jednotek v Olomouckém kraji	15
2.10.1	Počty zásahů jednotek PO dislokovaných na územních odborech podle	15
2.10.2	Grafické srovnání počtu zásahů jednotek PO dislokovaných na územních odborech dle kategorií	15
2.10.3	Přehled počtu zásahů jednotek PO dislokovaných na území OLK kategorie JPO I	16
2.10.4	Grafické porovnání počtu zásahů jednotek kategorie JPO I	16
2.10.5	Přehled počtu zásahů jednotek PO dislokovaných na území OLK kategorie JPO II, III	17
2.10.6	Přehled počtu zásahů jednotek PO dislokovaných na území OLK kategorie JPO IV-VI	19
2.10.7	Přehled počtu prověřovacích a taktických cvičení dle územních odborů	23
2.11	Zprávy o činnosti (ZOČ) - přehled	24
<b>3</b>	<b>Události v obcích s rozšířenou působností (ORP) za 1. pololetí roku 2023</b>	<b>24</b>
3.1	Přehled počtu událostí v ORP	24
3.2	Grafický přehled počtu událostí v ORP	24
3.3	Základní informace o požárech	25
3.3.1	Počty požárů, škody, uchráněné hodnoty, počty usmrcených a zraněných osob	25
3.3.2	Požáry v ORP dle příčiny vzniku	26
3.3.3	Grafické srovnání výše škod způsobených požáry a uchráněných hodnot při požárech	27
3.3.4	Srovnání vybraných základních ukazatelů o požárech (2023, 2022)	28
3.3.5	Grafické srovnání počtu požárů v ORP	29
3.3.6	Grafické srovnání výše přímých škod v ORP v přepočtu na 1 000 obyvatel	30
<b>4</b>	<b>Krajské operační informační středisko HZS OLK (KOPIS)</b>	<b>31</b>
4.1	Základní informace o KOPIS	31
4.1.1	KOPIS - Telefonní centrum tísňového volání 112 (TCTV 112)	31
4.2	KOPIS – operační středisko	32
<b>5</b>	<b>Události v České republice v 1. pololetí roku 2023</b>	<b>33</b>
5.1	Základní informace o počtech hovorů na tísňové linky 112 a 150 v krajích	33
<b>6</b>	<b>Příloha – Informace k požárům nad 1 mil. Kč</b>	<b>34</b>
<b>7</b>	<b>Příloha – Významné události v kraji</b>	<b>35</b>
<b>8</b>	<b>Příloha – Plošné události v kraji</b>	<b>36</b>

## 1 Úvod

Na konci prvního pololetí roku 2023 bylo Hasičským záchranným sborem Olomouckého kraje evidováno 3 300 událostí, což představuje pokles počtu událostí oproti roku 2022 o 857 událostí.

### Požáry



Na konci prvního pololetí roku 2023 došlo na území Olomouckého kraje k 493 požárům. Z pohledu všech typů událostí představují požáry 14,9 % z celkového počtu evidovaných událostí. V roce 2023 došlo k poklesu počtu požárů oproti roku 2022 o 134 událostí.

Jednotky požární ochrany nejčastěji vyjížděly k požárům odpadů a odpadních produktů, a to 129x. U těchto požárů vznikla škoda 757 tis. Kč. V pořadí druhé nejčastější požáry

byly požáry rodinných domů, ke kterým jednotky požární ochrany vyjížděly 89 x. U těchto požárů vznikla škoda ve výši 31,9 mil. Kč.

Z pohledu požárů vzniklých v objektech určených k bydlení je možné zmínit dva základní typy, a to rodinné domy a bytové domy. U rodinných domů jednotky zasahovaly 89x, se škodou činící 31,9 mil. Kč. U bytových domů došlo k 30 požárům s přímou škodou bezmála 4,02 mil. Kč.

Ve srovnání s rokem 2022 došlo k největšímu poklesu počtu požárů volných a skladovacích ploch mimo budovu a ostatní prostory v přírodním prostředí, a to o 88. V případě počtu požárů rodinných domů došlo k nárůstu. Tento počet za první pololetí vzrostl na hodnotu 89 událostí, což je oproti roku 2022 navýšení o 18 požárů.

Celková přímá škoda způsobená požáry činila bezmála 80,8 mil. Kč. Na výši přímých škod u požárů měla největší vliv událost ze začátku dubna. Jednalo se o požár rodinného domu s pohostinstvím. Požárem byl zasažen dům v plném rozsahu.

V současné době je přímá škoda stanovena na 10 mil. Kč. V sledovaném období bylo zaznamenáno 22 požárů se škodou 1 mil. Kč a vyšší, což je oproti předcházejícímu roku mírný pokles, jelikož za první pololetí roku 2022 bylo těchto událostí dvacet tři. Přímá škoda



požárů se škodou 1 mil. Kč a vyšší činila 53,6 mil. Kč. Celková škoda u požárů za první pololetí roku 2023 se oproti předchozímu roku mírně zvýšila, a to o 13,5 mil. Kč. Nejvyšší přímé škody byly zaznamenány u požárů rodinných domů (31,9 mil. Kč) a u budov a hal pro výrobu či služby (7,8 mil. Kč). Nejčastěji hořelo v měsíci březnu (89 x = 19,9%), nejméně pak v květnu (66x = 13,4%). Při požárech došlo k úmrtí jedné osoby.

## Dopravní nehody



Dopravních nehod s účastí jednotek PO dislokovaných na území Olomouckého kraje eviduje HZS OLK 566, což je o 22 událostí méně, než ve srovnatelném období roku 2022. Při těchto událostech došlo k usmrcení 12-ti osob a zranění 389 osob. V souvislosti s dopravními nehodami zasahující jednotky PO zachránily 396 osob a evakuovaly 367 osob.

## Úniky nebezpečných chemických látek

Do této skupiny událostí spadají případy, které jakkoli souvisí s nežádoucím uvolněním nebezpečných chemických látek. Zejména se jedná o úniky plynů, ropných látek a jiných nebezpečných kapalin.

Při srovnání počtu událostí s předchozím rokem došlo k nárůstu událostí o 12, kdy za první pololetí 2022 vzniklo 164 událostí a v roce 2023 jich bylo 176. Nejčastěji hasiči vyjžděli k odstraňování úniků ropných produktů (zejména po krádežích PHM nebo technických závadách na vozidlech). Těchto událostí bylo zaznamenáno 109. Druhý nejčastější podtyp, ke kterému jednotky vyjžděly, byl únik plynů (54 událostí).



## Technické havárie

Ve sledovaném období byl zaznamenán pokles počtu událostí technického charakteru, a to o 151 oproti srovnatelnému období roku 2022. Tento nárůst byl způsoben nižším počtem plošných událostí v souvislosti s přírodními vlivy (vichřice, sněhová kalamita, povodně, bouřky a větrné poryvy). Jednotky za první pololetí zasahovaly celkem u 1 880 událostí.



Při technických událostech bylo v průběhu roku zachráněno 670 osob, což bylo oproti stejnému období předešlého roku o 7 méně. V této souvislosti se zasahující hasiči setkali s 419 zraněnými osobami a bylo usmrceno 87 osob.

## Plané poplachy

Počet planých poplachů se oproti roku 2022 lišil o 20 událostí, klesl na hodnotu 164.

## 2 Události v Olomouckém kraji v 1. pololetí roku 2023

### 2.1 Přehled počtu událostí v územních odborech dle typů událostí \*)

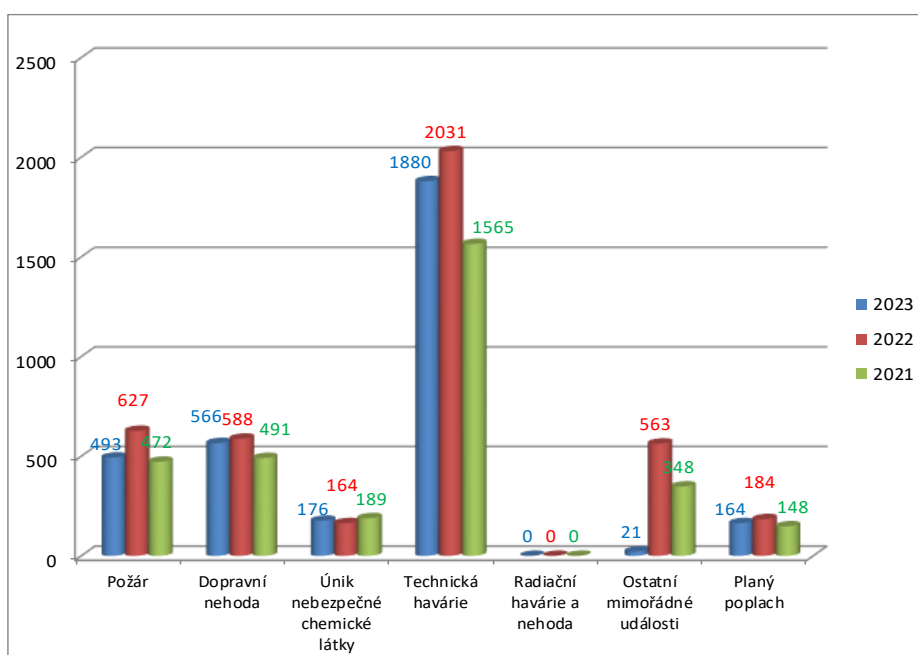
Typ události	Podtyp události	Jeseník		Olomouc		Prostějov		Přerov		Šumperk	
		2022	2023	2022	2023	2022	2023	2022	2023	2022	2023
<b>Požár</b>	P - s účastí JPO	39	23	252	217	101	73	119	92	107	73
	P - bez účasti JPO	1	3	2	2	1	4	4	1	1	5
<b>Dopravní nehoda</b>	DN - silniční	36	28	188	198	82	72	124	132	120	104
	DN - silniční hromadná	0	0	0	2	0	1	0	4	6	1
	DN - železniční	1	0	12	11	4	5	5	2	5	3
	DN - letecká	0	0	0	0	1	1	0	0	0	0
	DN - ostatní	0	1	1	1	0	0	1	0	2	0
	UNL - plynu / aerosolu	1	2	18	26	5	9	16	7	4	10
<b>Únik nebezpečné chemické látky</b>	UNL - kapaliny (mimo rop. prod.)	0	0	4	1	2	1	1	1	1	0
	UNL - ropných produktů	6	4	39	48	18	18	17	18	25	21
	UNL - pevné látky	0	0	1	0	0	0	1	1	0	0
	UNL - ostatní	0	2	1	2	1	0	2	5	1	0
	TH - technická havárie	0	0	0	0	0	0	0	0	0	0
<b>Technická havárie</b>	TH - technická pomoc	145	153	654	547	310	208	378	349	385	391
	TH - technologická pomoc	0	0	1	0	0	0	0	1	0	0
	TH - ostatní pomoc	19	24	25	31	28	60	35	44	51	72
	Radiační havárie a nehoda	0	0	0	0	0	0	0	0	0	0
<b>Ostatní mimořádné události</b>	Ostatní mimořádné události	19	1	279	17	47	0	178	2	40	1
<b>Planý poplach</b>	Planý poplach	13	14	82	72	35	31	27	25	27	22
<b>Událostí celkem</b>		<b>280</b>	<b>255</b>	<b>1559</b>	<b>1175</b>	<b>635</b>	<b>483</b>	<b>908</b>	<b>684</b>	<b>775</b>	<b>703</b>

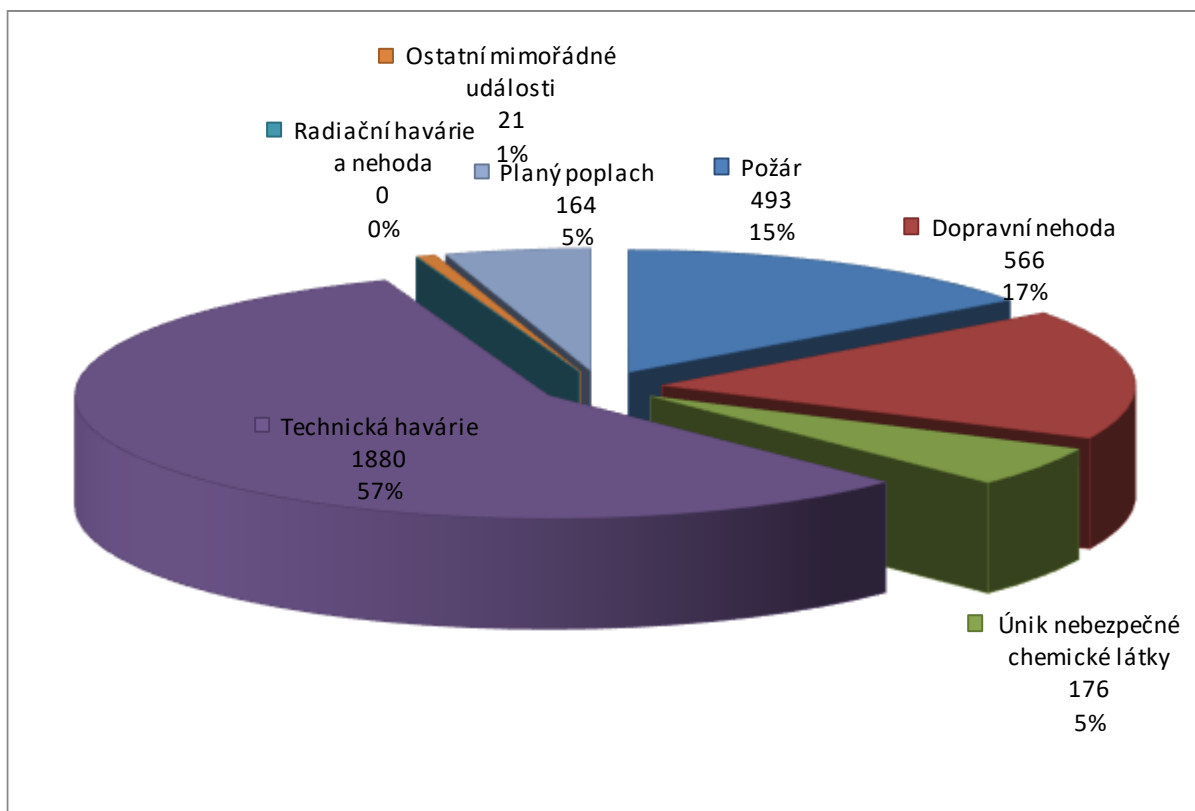
\*) Událost (mimořádná událost) je škodlivé působení sil a jevů vyvolaných činností člověka, přírodními vlivy, a také havárie, které ohrožují život, zdraví, majetek nebo životní prostředí a vyžadují provedení záchranných a likvidačních prací

## 2.2 Srovnání počtu událostí v 1. pololetí roku 2023, 2022 a 2021

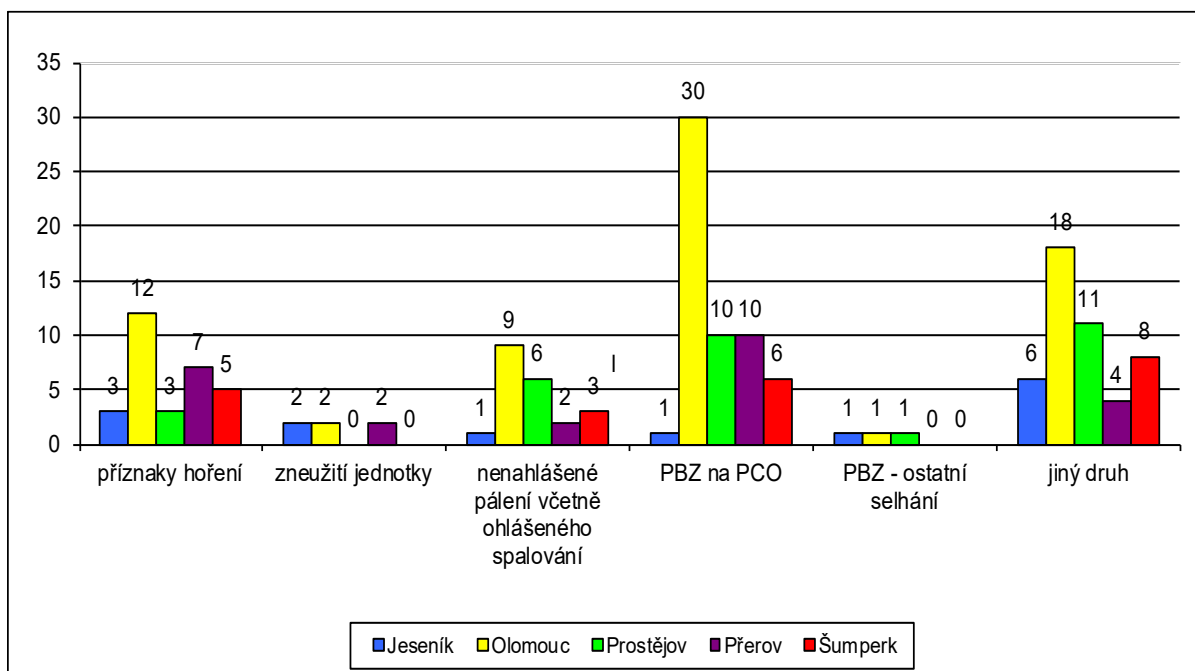
Typ události	Podtyp události	Sledované období		
		2023	2022	2021
<b>POŽÁR (P)</b>		<b>493</b>	<b>627</b>	<b>472</b>
	Požár	478	618	460
	Požár bez účasti JPO	15	9	12
<b>DOPRAVNÍ NEHODA (DN)</b>		<b>566</b>	<b>588</b>	<b>491</b>
	Dopravní nehoda silniční	534	550	466
	Dopravní nehoda silniční hromadná	8	6	3
	Dopravní nehoda železniční (vč. metra)	21	27	20
	Dopravní nehoda letecká	1	1	1
	Dopravní nehoda - ostatní	2	4	1
<b>ÚNIK NEBEZPEČNÝCH CHEM LÁTEK (UNL)</b>		<b>176</b>	<b>164</b>	<b>189</b>
	Únik plynu/aerosolu	54	44	62
	Únik kapaliny (mimo ropných produktů)	3	8	5
	Únik ropných produktů	109	105	110
	Únik pevné látky	1	2	2
	Únik nebezpečné chem. látky - ostatní	9	5	10
<b>TECHNICKÁ HAVÁRIE (TH)</b>		<b>1880</b>	<b>2031</b>	<b>1565</b>
	Technická havárie	0	0	0
	Technická pomoc	1648	1872	1396
	Technologická pomoc	1	1	1
	Ostatní pomoc	231	158	168
<b>RADIAČNÍ HAVÁRIE A NEHODA (RHN)</b>		<b>0</b>	<b>0</b>	<b>0</b>
<b>OSTATNÍ MIMOŘÁDNÉ UDÁLOSTI (OMU)</b>		<b>21</b>	<b>563</b>	<b>348</b>
<b>PLANÝ POPLACH (PP)</b>		<b>164</b>	<b>184</b>	<b>148</b>
<b>Celkem</b>		<b>3300</b>	<b>4157</b>	<b>3213</b>

## 2.3 Grafické srovnání celkového počtu událostí dle typu událostí





## 2.4 Počet a příčiny planých poplachů v územních odborech



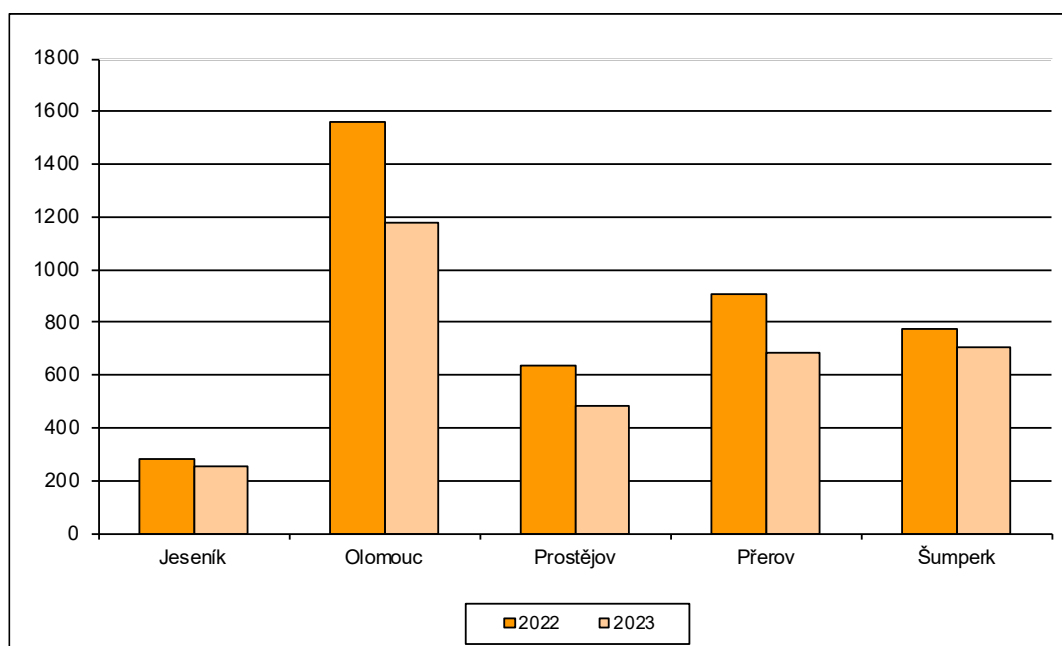


## 2.5 Srovnání počtu udál. v územních odborech v 1. pololetí (2023, 2022)

2023	Územní odbor HZS OLK					Celkem
	Typ události	Jeseník	Olomouc	Prostějov	Přerov	
<b>Požár</b>	26	219	77	93	78	<b>493</b>
<b>Dopravní nehoda</b>	29	212	79	138	108	<b>566</b>
<b>Únik nebezpečné chemické látky</b>	8	77	28	32	31	<b>176</b>
<b>Technická havárie</b>	177	578	268	394	463	<b>1880</b>
<b>Radiační havárie a nehoda</b>	0	0	0	0	0	<b>0</b>
<b>Ostatní mimořádné události</b>	1	17	0	2	1	<b>21</b>
<b>Planý poplach</b>	14	72	31	25	22	<b>164</b>
<b>Událostí celkem</b>	<b>255</b>	<b>1175</b>	<b>483</b>	<b>684</b>	<b>703</b>	<b>3300</b>
<b>Počet obyvatel</b>	<b>40189</b>	<b>232267</b>	<b>109346</b>	<b>132662</b>	<b>123145</b>	<b>637609</b>

2022	Územní odbor HZS OLK					Celkem
	Typ události	Jeseník	Olomouc	Prostějov	Přerov	
<b>Požár</b>	40	254	102	123	108	<b>627</b>
<b>Dopravní nehoda</b>	37	201	87	130	133	<b>588</b>
<b>Únik nebezpečné chemické látky</b>	7	63	26	37	31	<b>164</b>
<b>Technická havárie</b>	164	680	338	413	436	<b>2031</b>
<b>Radiační havárie a nehoda</b>	0	0	0	0	0	<b>0</b>
<b>Ostatní mimořádné události</b>	19	279	47	178	40	<b>563</b>
<b>Planý poplach</b>	13	82	35	27	27	<b>184</b>
<b>Událostí celkem</b>	<b>280</b>	<b>1559</b>	<b>635</b>	<b>908</b>	<b>775</b>	<b>4157</b>
<b>Počet obyvatel</b>	<b>40189</b>	<b>232267</b>	<b>109346</b>	<b>132662</b>	<b>123145</b>	<b>637609</b>

## 2.6 Grafické srovnání počtu událostí v územních odborech v 1. pololetí (2023, 2022)



## 2.7 Údaje o počtu evakuovaných, zachráněných, usmrcených a zraněných osobách u událostí v územních odborech

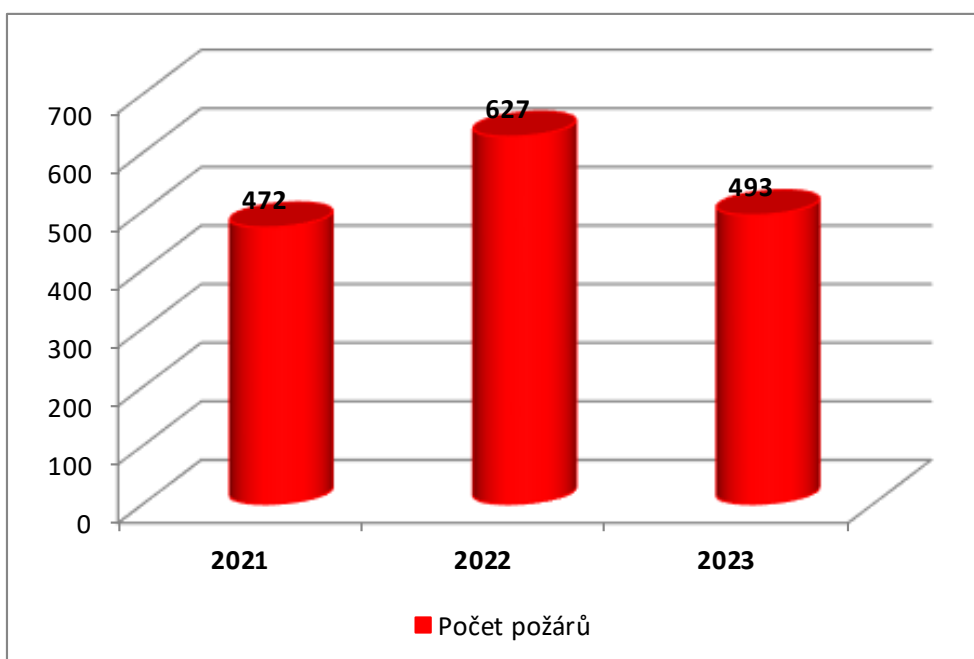
Územní odbor	Počet událostí	Usmrceno	Zraněno	Evakuováno	Zachráněno
Jeseník	256	12	68	24	79
Olomouc	1177	29	244	355	351
Prostějov	480	12	131	53	183
Přerov	683	28	200	184	276
Šumperk	704	19	209	165	226
<b>Celkem</b>	<b>3300</b>	<b>100</b>	<b>852</b>	<b>781</b>	<b>1115</b>

## 2.8 Základní informace o požárech

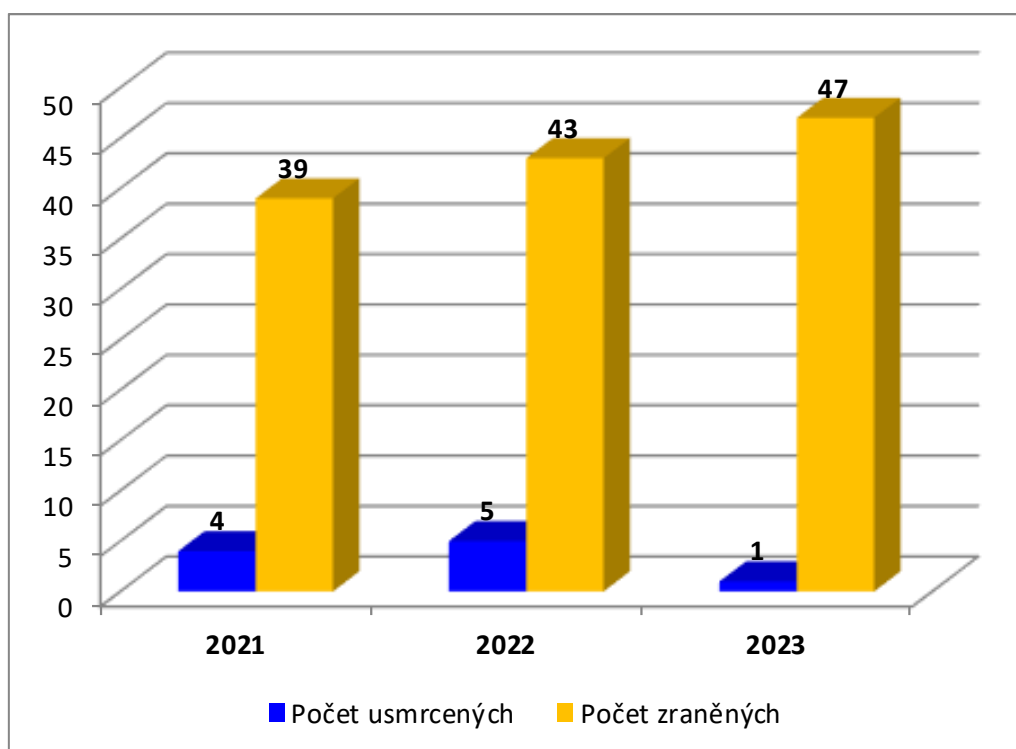
### 2.8.1 Srovnání základních ukazatelů o požárech za poslední 3 roky

Základní údaje o požárech	2021	2022	2023	Průměr za 3 roky
Počet požárů	472	627	493	531
Přímá škoda v tis. Kč	42 899,2	75 232,9	80 757,6	66 296,6
Uchráněné hodnoty v tis. Kč	240 815,0	254 871,8	299 716,0	265 134,3
Počet usmrcených	4	5	1	3
Počet zraněných	39	43	47	43
- z toho příslušníků HZS ČR	4	9	5	6
Počet evakuovaných	225	462	116	268
Počet zachráněných	43	38	44	42

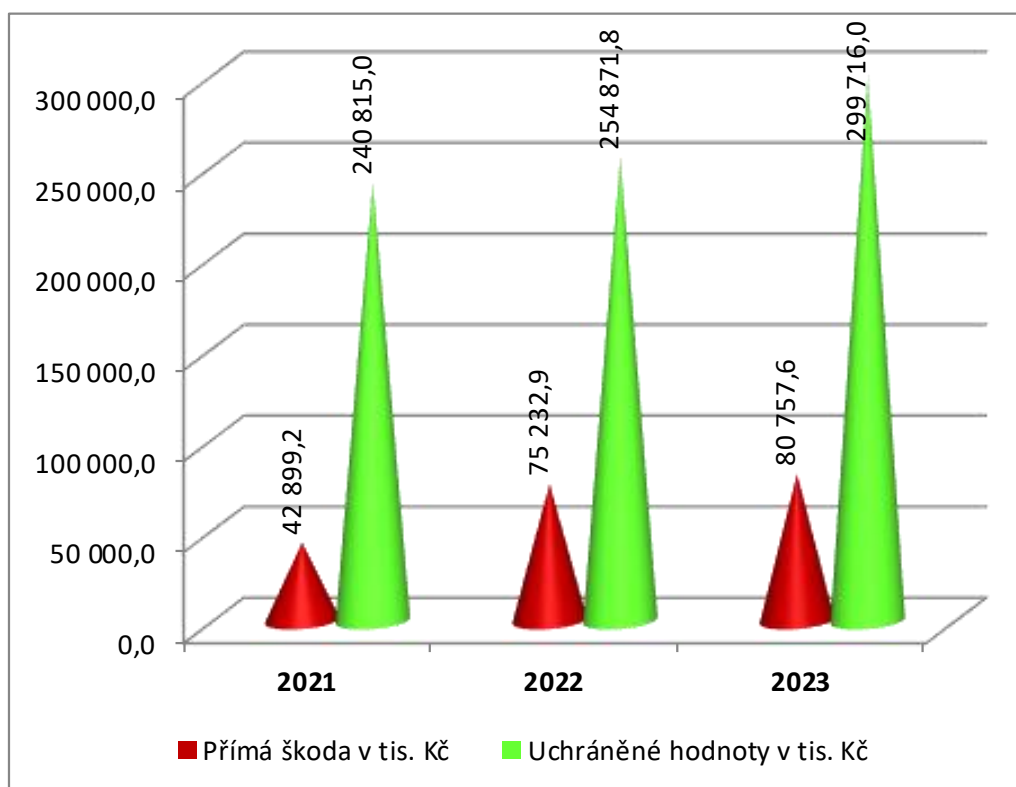
### 2.8.2 Grafické srovnání požárů za poslední 3 roky



### 2.8.3 Grafické srovnání počtu usmrcených a zraněných za poslední 3 roky



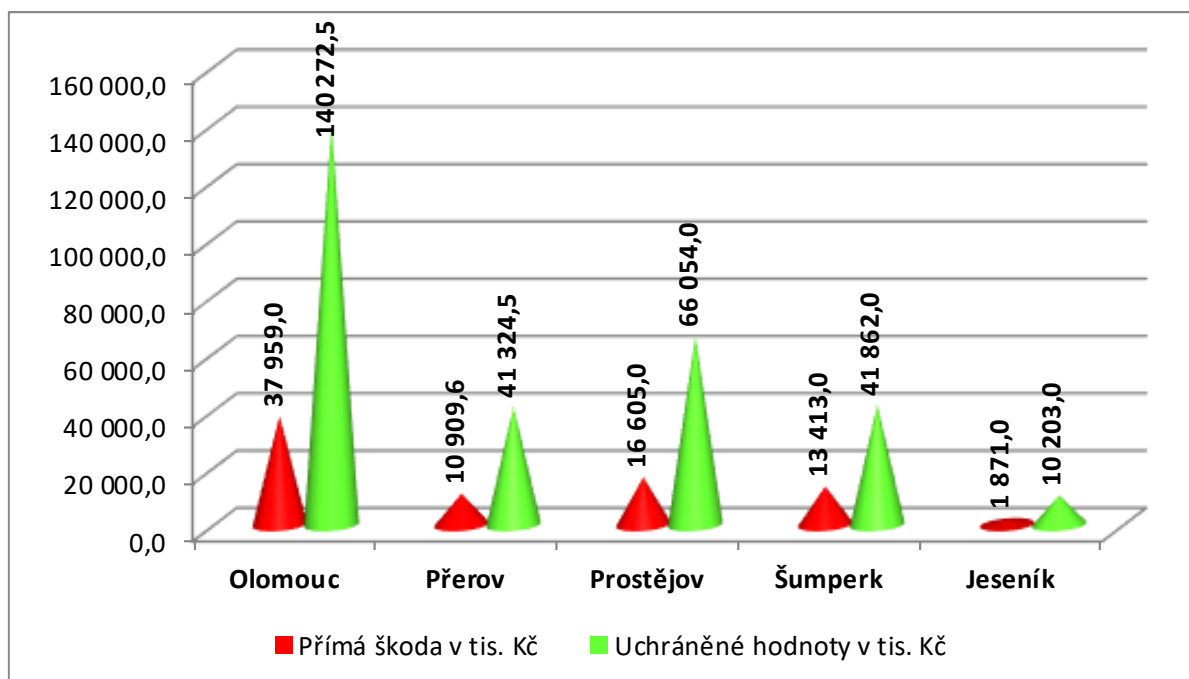
### 2.8.4 Grafické srovnání přímých škod a uchráněných hodnot za poslední 3 roky



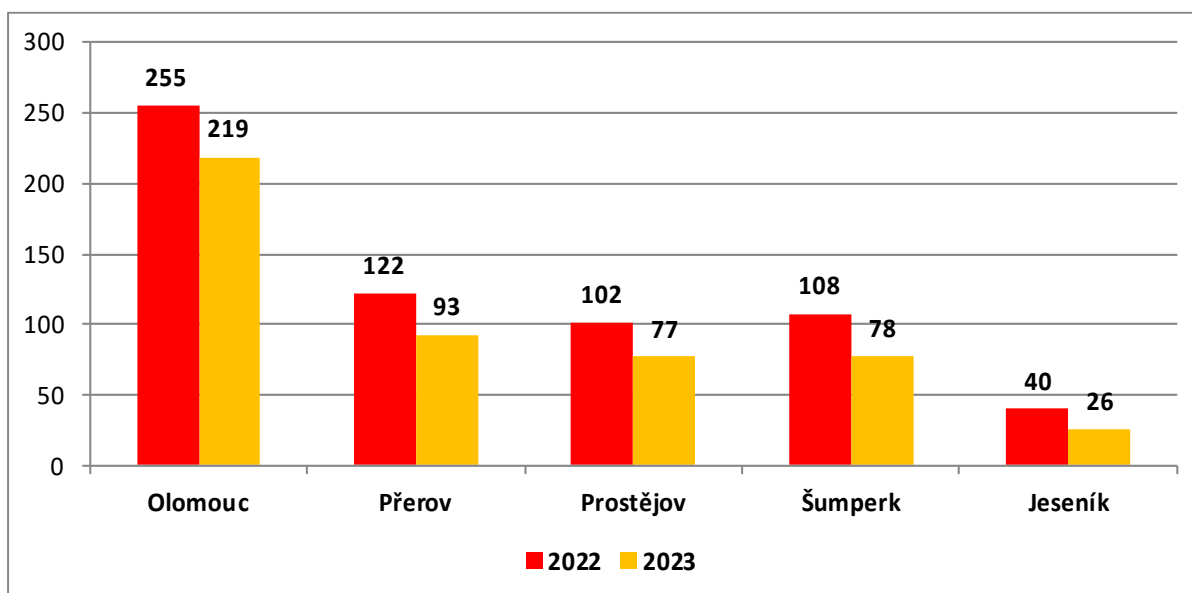
## 2.8.5 Podíl územních odborů na základních ukazatelích o požárech

Základní údaje o požárech	Olomouc	Přerov	Prostějov	Šumperk	Jeseník	Celkem
Počet požárů	219	93	77	78	26	493
Přímá škoda v tis. Kč	37 959,0	10 909,6	16 605,0	13 413,0	1 871,0	80 757,6
Uchráněné hodnoty v tis. Kč	140 272,5	41 324,5	66 054,0	41 862,0	10 203,0	299 716,0
Počet usmrcených	0	1	0	0	0	1
Počet zraněných	13	15	7	11	1	47
- z toho příslušníků HZS ČR	3	1	0	1	0	5
Počet evakuovaných	31	44	1	39	1	116
Počet zachráněných	9	17	5	11	2	44

## 2.8.6 Grafické srovnání přímých škod a uchráněných hodnot způsobených požáry v územních odborech



## 2.8.7 Grafické srovnání počtu požárů v územních odborech (2023, 2022)



## 2.8.8 Požáry dle příčiny

Příčina	Územní odbory HZS OLK					CELKEM
	Olomouc	Přerov	Prostějov	Šumperk	Jeseník	
Neobjasněno, v šetření	17	3	1	7	2	30
Úmysl, děti	55	26	6	17	5	109
Nedbalost	89	24	40	13	7	173
Komíny	4	2	0	4	0	10
Topidla	20	13	9	13	8	63
Technické závady	29	21	14	20	4	88
Samovznícení	2	4	4	4	0	14
Výbuchy	1	0	1	0	0	2
Manipulace s hořlavinami	0	0	1	0	0	1
Jiné příčiny	2	0	1	0	0	3
<b>Celkem</b>	<b>219</b>	<b>93</b>	<b>77</b>	<b>78</b>	<b>26</b>	<b>493</b>

## 2.8.9 Požáry dle objektu vzniku

Objekty dle vzniku	Počet požárů	Podíl v %	Přímá škoda v tis. Kč	Počet usmrcených	Počet zraněných
Budovy pro zdravotnictví	0	0	0	0	0
Budovy pro služby a osobní hygienu	0	0	0	0	0
Budovy pro výchovu, vědu a výzkum	3	0,61	6,5	0	0
Budovy pro kulturu, osvětu a tělovýchovu	4	0,81	310	0	0
Budovy administrativní	0	0	0	0	0
Budovy pro společné ubytování a rekreaci	6	1,22	855	0	0
Budovy pro obchod a veřejné stravování	2	0,41	0	0	0
Budovy pro sociální zabezpečení	1	0,2	224	0	0
Historické a církevní budovy a objekty	3	0,61	40	0	0
Bytový fond domovní	30	6,09	4015,5	1	13
Rodinné domky	89	18,05	31852,6	0	20
Ostatní budovy pro bydlení	0	0	0	0	0
Budovy a haly pro výrobu a služby	9	1,83	7884,8	0	0
Energetické výrobní budovy a budovy VH	2	0,41	150	0	2
Budovy pro dopravu a spoje	0	0	0	0	0
Budovy pro garážování a údržbu vozidel	4	0,81	7660	0	1
Jednoučelové budovy pro skladování	2	0,41	1590	0	0
Budovy pro živočišnou a rostlinnou výrobu	3	0,61	2000	0	0
Budovy pro skladování zeměděln. produktů	1	0,2	1500	0	0
Objekty mimo budov	11	2,23	766	0	0
Objekty mimo budov v zemědělství	0	0	0	0	0
Budovy a objekty ve výstavbě a generální	1	0,2	750	0	0
Opuštěné a demoliční budovy a objekty	9	1,83	0	0	0
Provizoria a účelové objekty u budov	28	5,68	4992	0	3
Dopravní prostředky a pracovní stroje	57	11,56	7749,8	0	1
Garáže /mimo budov/	3	0,61	910	0	2
Komunikace	3	0,61	0	0	0
Zemědělské plochy	6	1,22	32	0	0
Lesy	23	4,67	6201	0	1
Volné a skladovací plochy mimo budovu	53	10,75	366	0	1
Odpady a odpadní produkty	129	26,17	757,4	0	0
Ostatní a nezatříděné	11	2,23	145	0	3
<b>Celkem</b>	<b>493</b>	<b>100,03</b>	<b>80757,6</b>	<b>1</b>	<b>47</b>

## 2.9 Základní informace o požárech, u kterých došlo ke škodě na majetku 1 mil. Kč a vyšší a usmrcení

### 2.9.1 Požáry, u kterých došlo k usmrcení osob v přímé souvislosti s požárem

Datum	Objekt	Okres	Obec	Přímá škoda /tis.Kč/	Uchráněno /tis. Kč/	Příčina
23.04.2023	byt	Přerov	Hranice	1000	500	úmyslné zapálení

### 2.9.2 Požáry se škodou 1 mil. Kč a vyšší

V průběhu sledovaného období roku 2023 došlo k 22 požárům, u kterých vznikla přímá škoda ve výši 1 mil. Kč a vyšší. U těchto požárů byla průběžná výše přímých škod stanovena na 53,6 mil. Kč, přičemž jednotky PO svým zásahem uchránily hodnoty ve výši 74,3 mil. Kč. Bližší informace o jednotlivých požárech jsou uvedeny v příloze.

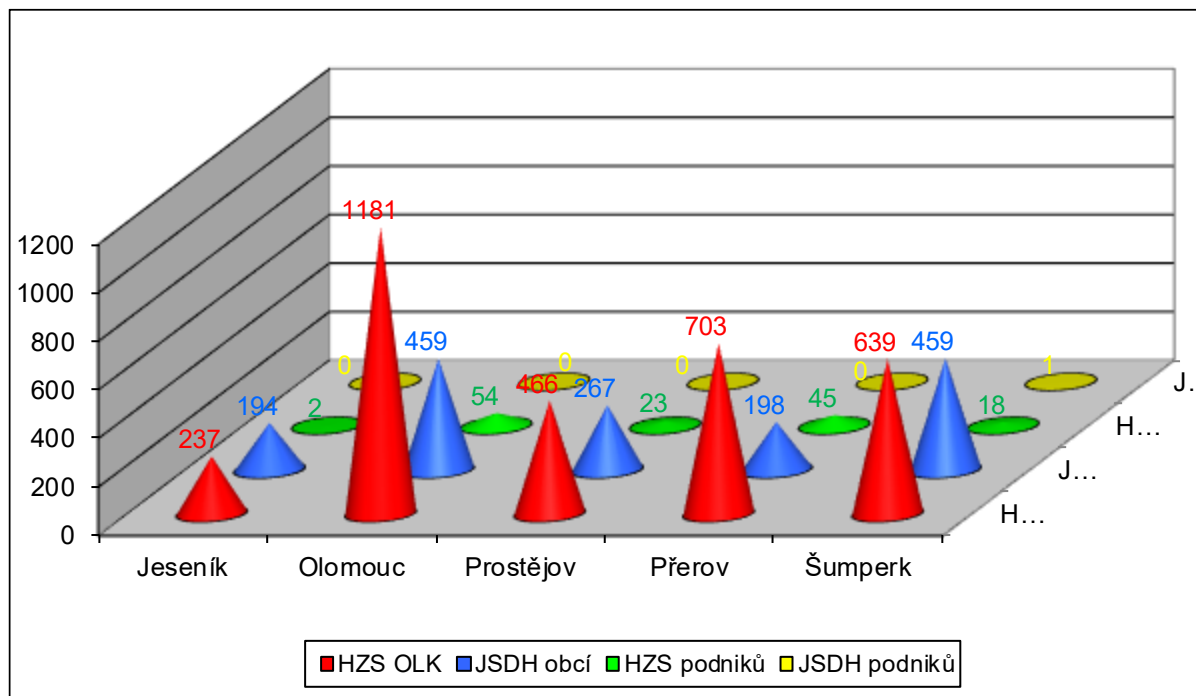
Datum	Objekt	Okres	Obec	Přímá škoda /tis. Kč/	Uchráněno /tis. Kč/	Příčina
01.04.2023	rodinný dům s pohostinstvím	Olomouc	Olomouc	10 000	100	v šetření
16.01.2023	hasičská zbrojnice	Prostějov	Vrbátky	7 000	2 000	technická závada
28.06.2023	traktor	Olomouc	Luká	5 000	0	v šetření
25.06.2023	sušárna dřeva	Olomouc	Hlušovice	4 500	20 000	v šetření
29.01.2023	rodinný dům	Šumperk	Líšnice	2 500	3 000	neprokázané zavinění
20.03.2023	rodinný dům	Šumperk	Dolní Studénky	2 200	5 000	technická závada
15.06.2023	rodinný dům	Přerov	Bezuchov	2 000	2 000	v šetření
18.04.2023	výrobní briket a obkladů	Přerov	Lipová	2 000	0	nevhodná konstrukce komínu
06.04.2023	rodinný dům	Prostějov	Horní Štěpánov	2 000	400	tlakové nádoby, kotle
29.01.2023	rodinný dům	Olomouc	Jívová	2 000	4 000	trám v komíně
09.06.2023	garáž	Olomouc	Olomouc	1 530	0	blesk
14.05.2023	zemědělský objekt	Prostějov	Klopotovice	1 500	10 000	úmyslné zapálení
24.03.2023	rodinný dům	Přerov	Lipník n/B	1 500	2 000	v šetření
23.01.2023	rodinný dům	Šumperk	Police	1 500	2 000	technická závada
07.03.2023	rodinný dům	Prostějov	Pivín	1 200	1 500	nesprávná obsluha topidla
20.02.2023	rodinný dům	Šumperk	Oskava	1 200	1 800	trám v komíně
23.04.2023	byt	Hranice	Hranice	1 000	500	úmyslné zapálení
14.03.2023	rodinný dům	Šumperk	Jedlí	1 000	7 000	neobjasněno
14.02.2023	rodinný dům	Olomouc	Šterberk	1 000	2 000	trám v komíně
11.02.2023	zemědělský objekt	Prostějov	Němčice n/H	1 000	10 000	technická závada
09.02.2023	rozvaděč v objektu	Šumperk	Mohelnice	1 000	0	technická závada
01.01.2023	byt	Olomouc	Olomouc	1 000	1 000	používání otevřeného ohně

## 2.10 Zásahová činnost jednotek v Olomouckém kraji

### 2.10.1 Počty zásahů jednotek PO dislokovaných na územních odborech podle Kategoríí \*)

Územní odbor	Počet zásahů				Celkem
	HZS OLK	JSDH obcí	HZS podniků	JSDH podniků	
<b>Jeseník</b>	237	194	2	0	<b>433</b>
<b>Olomouc</b>	1181	459	54	0	<b>1694</b>
<b>Prostějov</b>	466	267	23	0	<b>756</b>
<b>Přerov</b>	703	198	45	0	<b>946</b>
<b>Šumperk</b>	639	459	18	1	<b>1117</b>
<b>OLK celkem</b>	<b>3226</b>	<b>1577</b>	<b>142</b>	<b>1</b>	<b>4946</b>

### 2.10.2 Grafické srovnání počtu zásahů jednotek PO dislokovaných na územních odborech dle kategorií



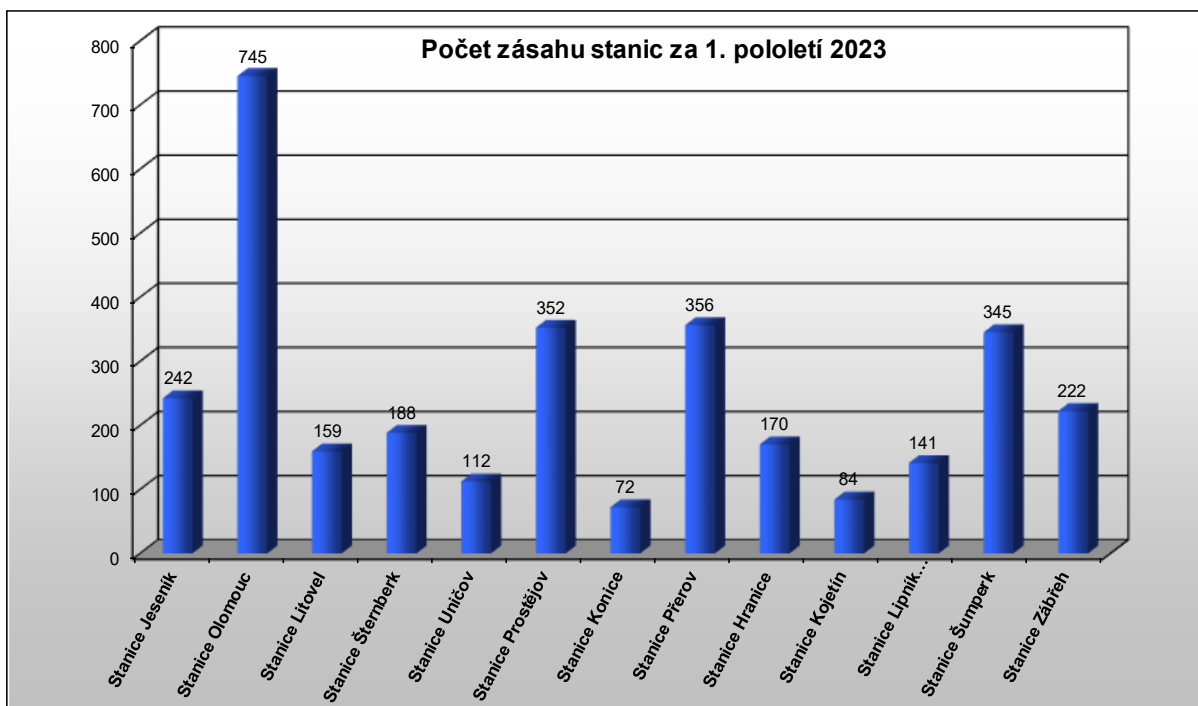
\*) Zásah – záchranné práce vedoucí k odvrácení nebo omezení bezprostředního působení rizik vzniklých mimořádnou událostí, zejména ve vztahu k ohrožení života, zdraví, majetku nebo životního prostředí, a vedoucí k přerušení jejich příčin.



## 2.10.3 Přehled počtu zásahů jednotek PO dislokovaných na území OLK kategorie JPO I

Územní odbor	Stanice	Typ události							Počet zásahů
		Požár	Dopravní nehoda	Únik neb. chem. látky	Technická havárie	Radiační havárie a nehoda	Ostatní mimořád. události	Planý poplach	Celkem
Jeseník	CHS Jeseník	22	30	8	167	0	1	14	242
	Celkem	22	30	8	167	0	1	14	242
Olomouc	CHS Olomouc	161	141	52	334	0	2	55	745
	HS Litovel	21	47	7	71	0	7	6	159
	HS Šternberk	31	27	13	103	0	6	8	188
	HS Uničov	29	18	10	47	0	3	5	112
	Celkem	242	233	82	555	0	18	74	1204
Prostějov	CHS Prostějov	57	61	24	180	0	0	30	352
	HS Konice	12	10	5	43	0	0	2	72
	Celkem	69	71	29	223	0	0	32	424
Přerov	CHS Přerov	55	64	18	202	0	0	17	356
	HS Hranice	23	53	13	78	0	1	2	170
	HS Kojetín	15	11	5	53	0	0	0	84
	HS Lipník n/B	20	38	5	70	0	1	7	141
	Celkem	113	166	41	403	0	2	26	751
Šumperk	CHS Šumperk	35	58	16	222	0	0	14	345
	HS Zábřeh	40	44	13	119	0	0	6	222
	Celkem	75	102	29	341	0	0	20	567
<b>Celkem zásahů</b>		<b>521</b>	<b>602</b>	<b>189</b>	<b>1689</b>	<b>0</b>	<b>21</b>	<b>166</b>	<b>3188</b>

## 2.10.4 Grafické porovnání počtu zásahů jednotek kategorie JPO I



## 2.10.5 Přehled počtu zásahů jednotek PO dislokovaných na území OLK kategorie JPO II, III

Územní odbor	Stanice	Typ události							Počet zásahů
		Požár	Dopravní nehoda	Únik neb. chem. látky	Technická havárie	Radiační a ostatní mimořád. události	Planý poplach	Zpráva o činnosti	Celkem
Jeseník	Bernartice	2	0	0	1	0	1	0	4
	Bělá p/P	3	0	0	2	0	0	0	5
	Bílá Voda	1	0	0	0	0	0	0	1
	Česká Ves	2	2	0	3	0	0	5	12
	Javorník	4	4	1	27	0	2	5	43
	Jeseník	1	0	0	2	0	0	3	6
	Lipová-lázně	2	0	0	1	0	2	1	6
	Mikulovice	4	2	0	9	0	0	0	15
	Skorošice	1	1	0	3	0	1	0	6
	St. Čer. Voda	2	0	0	5	0	0	0	7
	Vápenná	1	0	0	6	0	0	0	7
	Velká Kraš	0	1	0	2	0	0	0	3
	Vidnava	2	0	0	5	0	0	2	9
	Zlaté Hory	3	2	0	19	0	2	0	26
	Žulová	6	6	0	6	0	2	4	24
Olomouc	Bělkovice-Lašťany	8	0	0	3	0	0	2	13
	Bohuňovice	10	0	2	7	0	0	0	19
	Bouzov	1	4	0	9	0	0	0	14
	Doloplazy	8	1	0	2	0	0	0	11
	Domašov n/B	2	0	0	4	0	0	1	7
	Dolany	6	3	0	4	0	1	0	14
	Dub n/M	7	3	0	3	0	0	0	13
	Dlouhá Loučka	3	1	0	3	0	1	0	8
	Hlubočky	7	5	1	6	0	1	0	20
	Jívová	3	0	0	1	0	0	0	4
	Náměšť n/H	9	5	2	7	0	2	0	25
	Senice n/H	11	19	0	8	0	2	0	40
	Slavětín	1	0	0	0	0	0	0	1
	Třebčín	3	2	0	2	0	2	1	10
	Troubelice	5	0	1	0	0	0	1	7
	Tršice	2	0	0	0	0	1	0	3
	Tři Dvory	3	0	0	0	0	0	0	3
	Velký Újezd	7	12	0	1	0	1	0	21
	Velká Bystřice	12	6	0	8	0	0	0	26
	Velký Týnec	2	3	0	5	0	1	3	14
	Uničov	5	1	0	5	0	0	7	18
	Huzová	0	3	0	9	0	0	0	12
	Moravský Beroun	3	1	1	9	0	0	0	14
	Olomouc	6	0	0	0	0	1	2	9
	Chválkovice	16	3	0	6	0	1	0	26
Černovír	18	2	0	7	0	1	1	29	
Prostějov	Brodek u Ko	4	1	0	2	0	0	0	7
	Brodek u Pv	7	6	1	4	0	1	6	25

	Drahany	0	0	0	1	0	0	0	1
	Hvozd	0	1	0	1	0	0	0	2
	Klenovice n/H	2	1	0	2	0	0	1	6
	Konice	3	0	0	0	0	0	0	3
	Kostelec n/H	5	7	2	10	0	0	0	24
	Němčice n/H	7	3	1	9	0	0	0	20
	Nezamyslice	3	1	0	5	0	0	1	10
	Olšany u Pv	1	10	1	5	0	1	3	21
	Plumlov	1	1	0	6	0	1	0	9
	Protivanov	2	0	0	7	0	0	0	9
	Přemyslovice	0	2	0	5	0	0	2	9
	Ptení	0	2	0	5	0	0	0	7
	Rozstání	0	0	0	1	0	0	0	1
	Určice	5	1	0	1	0	0	0	7
	Vrahovice	16	0	0	4	0	2	2	24
Přerov	Bělotín	0	2	1	1	0	0	0	4
	Brodek u Př	3	1	0	1	0	0	2	7
	Dřevohostice	6	2	0	0	0	1	0	9
	H. Moštěnice	1	1	0	3	0	0	0	5
	Horní Újezd	1	1	0	1	0	0	0	3
	Hranice	6	3	0	4	1	0	0	14
	Hustopeče n/B	3	1	0	1	0	0	0	5
	Jindřichov	1	0	0	1	0	0	0	2
	Kojetín	2	0	0	5	0	0	0	7
	Lhota	3	0	0	2	0	0	0	5
	Lipník n/B	1	1	0	0	0	0	0	2
	Opatovice	6	3	0	2	0	0	0	11
	Osek n/B	3	1	0	1	0	1	3	9
	Potštát	0	0	0	11	0	0	0	11
	Přerov	5	1	0	3	0	0	8	17
	Radslavice	5	0	0	0	0	0	0	5
	Střítež n/L	1	0	0	0	0	0	1	2
	Tovačov	4	2	0	4	0	0	5	15
	Troubky	5	1	0	3	0	0	3	12
	Veselíčko	1	0	0	0	0	1	0	2
Šumperk	Bludov	1	0	0	2	0	0	0	3
	Branná	2	0	0	7	0	0	0	9
	Bratrušov	1	0	1	4	0	1	0	7
	Hanušovice	3	8	1	34	0	0	0	46
	Hoštejn	4	0	0	3	0	0	3	10
	Jedlí	2	0	0	7	0	0	0	9
	Jindřichov	0	1	0	8	0	0	0	9
	Libina	5	6	0	8	0	0	3	22
	Loštice	6	14	2	18	0	1	6	47
	Loučná n/D	1	2	1	11	0	1	0	16
	Lukavice	4	1	0	3	0	1	0	9
	Mohelnice	13	18	5	45	0	7	0	88
	Nový Malín	2	0	0	3	0	1	1	7
	Oskava	2	0	0	8	0	0	2	12
	Rohle	2	0	0	5	0	0	0	7
	Ruda n/M	2	0	0	5	0	0	1	8
	Staré Město	3	0	0	9	0	0	0	12

Štítý	5	8	0	11	0	1	1	26
Šumperk	6	0	0	6	0	2	12	26
Úsov	2	1	0	6	0	1	4	14
Zábřeh	10	2	1	1	0	1	6	21
Vel. Losiny	2	3	0	14	0	1	0	20
Petrov n/D	1	1	0	7	0	0	0	9
<b>Celkem zásahů</b>	<b>384</b>	<b>213</b>	<b>25</b>	<b>536</b>	<b>1</b>	<b>51</b>	<b>114</b>	<b>1324</b>

## 2.10.6 Přehled počtu zásahů jednotek PO dislokovaných na území OLK kategorie JPO IV-VI

Územní odbor	Stanice	Typ události							Počet zásahů
		Požár	Dopravní nehoda	Únik neb. chem. látky	Technická havárie	Ostatní mimořád. události	Planý poplach	Zpráva o činnosti	Celkem
Jeseník	Černá Voda	0	0	0	4	0	0	0	4
	Hradec-Nová Ves	0	0	0	1	0	0	0	1
	Ostružná	2	0	0	7	0	0	0	9
	Písečná	0	0	0	2	0	0	0	2
	Supíkovice	1	0	1	1	0	0	0	3
	Uhelná	2	0	0	3	0	0	0	5
	Velké Kunětice	0	0	2	1	0	0	0	3
	Vlčice	1	0	0	2	0	1	2	6
	Kobylá n/V	1	0	0	1	0	0	0	2
	Bílý Potok	0	0	0	1	0	0	0	1
	Tomíkovice	1	0	0	1	0	1	0	3
Olomouc	Holice	1	0	0	1	0	0	1	3
	Blátec	1	0	0	1	0	0	0	2
	Babice	5	0	0	0	0	0	0	5
	Bílsko	0	0	0	1	0	0	0	1
	Křelov-Břuchotín	1	0	0	1	0	0	0	2
	Červenka	2	1	0	0	0	0	0	3
	Daskabát	4	0	0	0	0	0	0	4
	Droždín	1	0	0	2	0	0	11	14
	Drahanovice	0	0	0	2	0	0	2	4
	Grygov	1	0	0	0	0	0	1	2
	Haňovice	1	0	0	1	0	0	0	2
	Hrabí	1	0	0	0	0	0	0	1
	Hr. Petrovice	0	0	0	4	0	0	0	4
	Horka n/M	1	1	0	1	0	0	1	4
	Hněvotín	1	0	0	1	0	0	2	4
	Charváty	1	0	0	0	0	0	0	1
	Ješov	1	0	1	2	0	1	0	5
	Jeřmaň	0	0	0	1	0	0	0	1
	Kožušany-Tážaly	2	0	1	0	0	0	7	10
	Liboš	1	1	0	0	0	0	0	2
Lošov	0	0	0	2	0	0	1	3	

	Loučany	3	0	0	0	0	0	0	3
	Luděřov	0	0	0	0	0	0	3	3
	Mladějovice	1	0	0	0	0	0	0	1
	Medlov	1	0	0	0	0	0	5	6
	Majetín	1	0	0	2	0	0	1	4
	Nová Hradečná	4	0	0	0	0	0	2	6
	Přáslavice	0	0	1	3	0	0	0	4
	Radíkov	0	1	0	0	0	0	0	1
	Slatinice	0	0	0	5	0	0	0	5
	Střelice	1	0	0	0	0	0	0	1
	Štěpánov	0	0	0	4	0	2	2	8
	Těšetice	0	0	0	0	0	0	2	2
	Topolany	0	0	0	0	0	0	1	1
	Trusovice	1	0	0	0	0	0	0	1
	Věrovany	1	0	0	1	0	0	0	2
	Újezd	1	0	0	0	0	0	1	2
	Ústín	2	0	0	0	0	0	0	2
	Norberčany	0	0	0	2	0	0	0	2
Prostějov	Bedihošť	0	0	0	3	0	0	1	4
	Bílovice	0	0	0	1	0	0	0	1
	Čehovice	1	0	0	0	0	0	0	1
	Čechy p/K	0	0	0	0	0	0	1	1
	Čelčice	0	0	0	1	0	0	0	1
	Čelechovice n/H	0	0	0	2	0	0	0	2
	Dobromilice	0	0	0	1	0	0	0	1
	Doloplazy	0	0	0	0	0	0	1	1
	Dřevnovice	0	0	0	1	0	0	0	1
	Hluchov	0	0	0	2	0	0	0	2
	H. Štěpánov	2	0	0	0	0	0	0	2
	Hrubčice	1	0	1	1	0	1	1	5
	Klopotovice	1	0	0	1	0	0	0	2
	Laškov	0	0	0	4	0	0	0	4
	Lešany	1	0	0	0	0	0	0	1
	Ludmírov	0	0	0	0	0	0	1	1
	Malé Hradisko	0	0	0	1	0	0	0	1
	Mořice	0	0	0	1	0	0	0	1
	Myslejovice	1	0	0	0	0	0	0	1
	Niva	0	0	0	2	0	1	0	3
	Otinoves	0	0	0	2	0	0	0	2
	Pěnčín	1	0	0	0	0	0	0	1
	Pivín	1	0	0	0	0	0	0	1
	Prostějovičky	1	0	0	0	0	0	1	2
	Skalka	0	0	0	1	0	0	0	1
	Slatinky	1	0	0	1	0	0	0	2
	Smržice	0	0	0	2	0	0	0	2
	Stínava	1	0	0	0	0	0	3	4
	Stražisko	1	0	0	2	0	1	0	4
	Suchdol	1	0	0	0	0	0	0	1
	Šubířov	0	0	0	1	0	0	0	1
	Tištín	0	0	0	2	0	0	1	3
	Víceměřice	0	0	0	1	0	0	0	1
Vrbátky	2	0	1	1	0	1	0	5	

	Vrchoslavice	1	0	0	1	0	0	1	3
	Vřesovice	0	0	0	1	0	0	0	1
	Želeč	1	0	0	2	0	0	0	3
	Hačky	0	0	0	1	0	0	0	1
	Obědkovice	1	0	0	1	0	0	0	2
	Hrochov	1	0	0	4	0	0	0	5
	Seč	1	0	0	0	0	0	2	3
	Jednov	1	0	0	0	0	0	0	1
	Koválovice	0	0	0	1	0	0	0	1
	Dětkovice	0	0	0	1	0	0	0	1
	Vitčice	0	0	0	1	0	0	0	1
	Domamyslice	0	0	0	1	0	1	2	4
	Držovice	0	0	0	1	0	0	0	1
	Krasice	0	0	0	0	0	1	0	1
	Mostkovice	1	2	0	2	0	0	1	6
	Žešov	5	0	0	1	0	2	2	10
	Čechovice	1	0	0	0	0	0	0	1
	Alojzov	2	0	0	0	0	0	0	2
Přerov	Bochoř	0	0	0	0	0	0	1	1
	Bezuchov	1	0	0	0	0	0	0	1
	Buk	0	0	0	0	0	0	1	1
	Čekyně	0	0	0	1	0	0	0	1
	Dobrčice	0	0	0	1	0	0	0	1
	Dolní Újezd	1	0	0	1	0	0	0	2
	Čechy	0	0	0	0	0	1	0	1
	Drahotuše	1	0	0	0	0	0	0	1
	Henčlov	2	0	0	0	0	0	0	2
	Hlinsko	0	0	0	1	0	0	0	1
	Hradčany	3	0	0	1	0	0	0	4
	Jezernice	0	0	0	2	0	0	0	2
	Kokory	0	0	0	2	0	0	0	2
	Křtomil	0	0	0	0	0	0	1	1
	Kunčice	1	0	0	0	0	0	0	1
	Lazníky	1	0	0	0	0	0	0	1
	Lipová (PR)	1	0	0	0	0	0	0	1
	Lobodice	0	0	0	3	0	0	0	3
	Loučka (PR)	0	0	0	1	0	0	0	1
	Malhotice	1	0	0	0	0	0	0	1
	Měrovice n/H	0	0	0	1	0	0	0	1
	Olšovec	0	0	0	2	0	0	0	2
	Oplocany	1	0	0	1	0	0	0	2
	Partutovice	0	0	0	1	0	0	0	1
	Pavlovice u Př	1	0	0	2	0	0	0	3
	Penčice	0	0	0	0	0	1	0	1
	Polkovice	2	0	0	1	0	0	0	3
	Poruba	1	0	0	0	0	0	0	1
	Přestavky	0	0	0	1	0	0	0	1
	Radotín	1	0	0	1	0	0	0	2
	Slavíč	1	0	0	0	0	0	0	1
	Soběchleby	0	0	0	1	0	0	0	1
Staměřice	1	0	0	0	0	0	0	1	
Špičky	0	0	0	0	0	0	1	1	

	Tučín	0	0	0	1	0	0	0	1
	Týn n/B	2	0	0	0	0	0	0	2
	Uhřetice	0	0	0	1	0	0	0	1
	Újezdec	0	0	0	0	0	0	8	8
	Valšovice	0	0	0	1	0	0	0	1
	Vlkoš	1	0	0	0	0	0	0	1
	Všechovice	1	0	0	0	0	0	1	2
	Výkleky	1	0	1	0	0	0	0	2
	Zábeštní Lhota	0	0	0	1	0	0	0	1
	SŽ Přerov	21	26	2	56	0	2	57	164
	Meopta a.s.	1	0	0	2	0	0	0	3
Šumperk	Bohdíkov	1	0	1	9	0	0	0	11
	Brničko	1	0	0	0	0	0	0	1
	Drozdov	0	0	0	2	0	0	0	2
	Dubicko	0	0	0	1	0	0	0	1
	Hrabišín	1	0	0	3	0	0	0	4
	Hrabová	0	0	0	1	0	0	0	1
	Chromeč	0	0	0	0	0	1	2	3
	Klopina	0	0	0	0	0	1	0	1
	Kosov	1	0	0	1	0	0	1	3
	Leština	1	0	0	1	0	0	0	2
	Lipinka	1	0	0	0	0	0	0	1
	Líšnice	1	0	0	2	0	0	1	4
	Malá Morava	0	0	0	1	0	0	0	1
	Maletín	0	0	0	3	0	0	0	3
	Moravičany	0	0	0	1	0	1	3	5
	Nemile	1	0	0	0	0	0	0	1
	Olšany	1	0	0	7	0	0	1	9
	Palonín	0	0	1	1	0	0	0	2
	Pavlov	0	0	0	1	0	0	2	3
	Písařov	0	0	0	2	0	0	0	2
	Postřelmov	0	1	0	3	0	0	1	5
	Rapotín	1	1	0	1	0	1	1	5
	Rovensko	0	0	0	0	0	0	2	2
	Sobotín	2	0	0	9	0	0	3	14
	Sudkov	2	0	0	1	0	0	0	3
	Vikýřovice	1	0	0	0	0	0	0	1
	Zborov	1	0	0	1	0	0	0	2
	Zvole	1	0	0	0	0	0	0	1
	Věznice Mírov	1	0	0	0	0	0	0	1
	H. Studénky	1	0	0	1	0	0	0	2
	Hrabová	0	0	0	1	0	0	0	1
	Chromeč	1	0	0	0	0	0	0	1
	Jakubovice	0	0	0	2	0	0	0	2
	Jestřebí	0	0	0	1	0	0	0	1
	Klopina	1	0	0	5	0	0	0	6
	Kosov	1	0	0	0	0	0	0	1
Lipinka	0	0	0	1	0	0	0	1	
Líšnice	0	0	0	6	0	0	0	6	
Malá Morava	0	0	0	2	0	0	0	2	
Maletín	0	0	0	2	0	0	0	2	
Moravičany	0	1	0	8	0	0	0	9	

Nemile	1	1	0	1	0	0	0	3
Olšany	0	0	1	3	0	0	0	4
Palonín	0	0	0	1	0	0	0	1
Pavlov	2	0	0	7	0	0	0	9
Písařov	1	1	0	3	0	0	0	5
Postřelmov	2	0	0	1	0	0	0	3
Rapotín	2	0	1	2	0	0	0	5
Rovensko	1	0	1	2	0	0	0	4
Sobotín	1	0	0	1	0	0	0	2
Sudkov	1	0	0	0	0	0	0	1
Svébohov	0	1	0	1	0	0	0	2
Třeština	0	0	0	1	0	0	0	1
Sudkov	1	0	0	0	0	0	0	1
Svébohov	0	1	0	1	0	0	0	2
Třeština	0	0	0	1	0	0	0	1
<b>Celkem zásahů</b>	<b>161</b>	<b>39</b>	<b>16</b>	<b>304</b>	<b>0</b>	<b>21</b>	<b>150</b>	<b>691</b>

## 2.10.7 Přehled počtu prověřovacích a taktických cvičení dle územních odborů

Prověřovací cvičení	Územní odbor					Celkem
Typ události	Jeseník	Olomouc	Prostějov	Přerov	Šumperk	
<b>Požár</b>	1	0	0	0	0	1
<b>Dopravní nehoda</b>	0	0	0	0	0	0
<b>Únik nebezpečné chemické látky</b>	0	0	0	0	0	0
<b>Technická havárie</b>	0	0	0	0	1	1
<b>Radiační havárie a nehoda</b>	0	0	0	0	0	0
<b>Ostatní mimořádné události</b>	0	0	0	0	0	0
<b>Celkem událostí</b>	<b>1</b>	<b>0</b>	<b>0</b>	<b>0</b>	<b>1</b>	<b>2</b>

Taktická cvičení	Územní odbor					Celkem
Typ události	Jeseník	Olomouc	Prostějov	Přerov	Šumperk	
<b>Požár</b>	0	3	2	6	2	13
<b>Dopravní nehoda</b>	1	1	0	0	0	2
<b>Únik nebezpečné chemické látky</b>	0	0	0	2	0	2
<b>Technická havárie</b>	0	2	1	3	1	7
<b>Radiační havárie a nehoda</b>	0	0	0	0	0	0
<b>Ostatní mimořádné události</b>	0	0	0	0	0	0
<b>Celkem událostí</b>	<b>1</b>	<b>6</b>	<b>3</b>	<b>11</b>	<b>3</b>	<b>24</b>



## 2.11 Zprávy o činnosti (ZOČ) - přehled

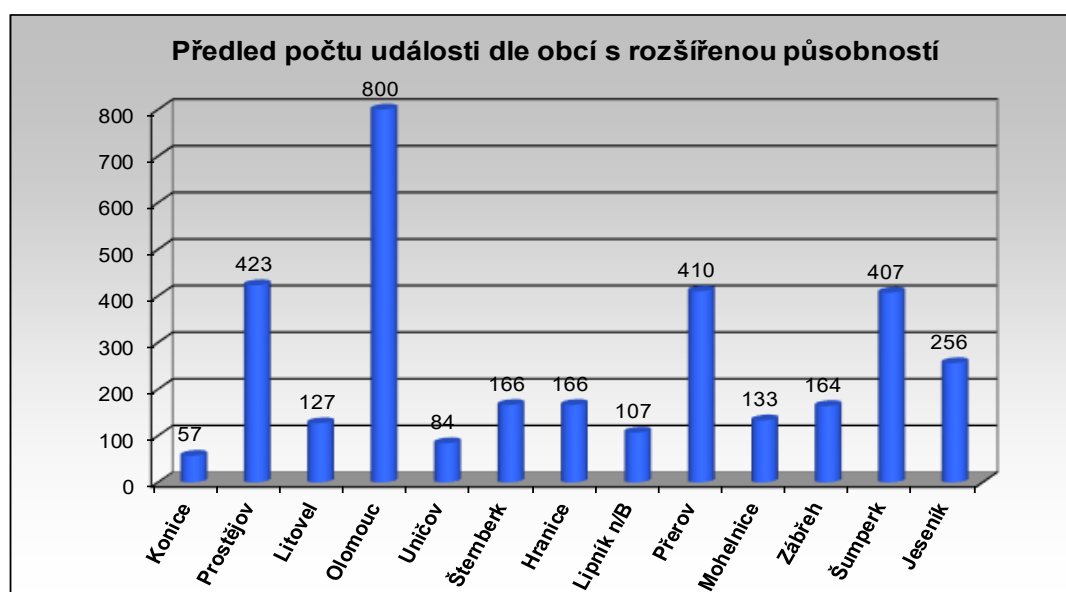
Typ JPO	ZOČ na území OLK	ZOČ mimo území OLK	Celkem
JPO I	278	1	279
JPO II-VI	267	33	300
<b>Celkem</b>	<b>545</b>	<b>34</b>	<b>579</b>
HZS SŽ Přerov	57	33	90

## 3 Události v obcích s rozšířenou působností (ORP) za 1. pololetí roku 2023

### 3.1 Přehled počtu událostí v ORP

ORP	Požár	Dopravní nehoda	Únik neb. chem. látek	Technická havárie	Ostatní mimořádné události	Celkem
Konice	11	10	1	34	1	57
Prostějov	66	68	26	233	30	423
Litovel	13	37	10	60	7	127
Olomouc	166	141	49	379	65	800
Uničov	19	15	8	36	6	84
Šternberk	21	21	11	103	10	166
Hranice	22	40	12	89	3	166
Lipník n/B	12	32	3	53	7	107
Přerov	59	65	17	252	17	410
Mohelnice	14	22	9	80	8	133
Zábřeh	28	30	8	97	1	164
Šumperk	36	56	14	287	14	407
Jeseník	26	29	8	177	16	256
<b>Celkem</b>	<b>493</b>	<b>566</b>	<b>176</b>	<b>1880</b>	<b>185</b>	<b>3300</b>

### 3.2 Grafický přehled počtu událostí v ORP



### 3.3 Základní informace o požárech

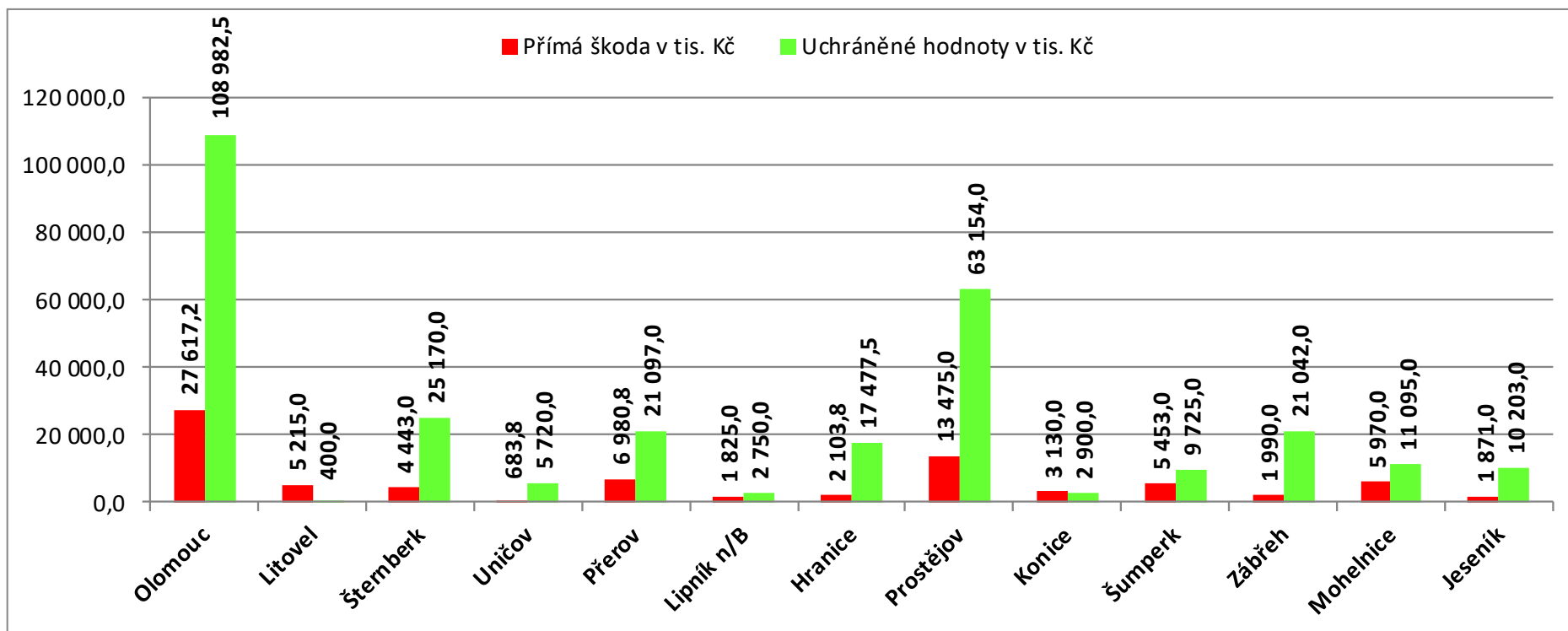
#### 3.3.1 Počty požárů, škody, uchráněné hodnoty, počty usmrcených a zraněných osob

Okres	ORP	Počet požárů	Přímá škoda v tis. Kč	Uchráněné hodnoty v tis. Kč	Počet usmrcených	Počet zraněných	Počet evakuovaných	Počet zachráněných
<b>Olomouc</b>	Olomouc	166	27 617,2	108 982,5	0	11	31	9
	Litovel	13	5 215,0	400,0	0	0	0	0
	Šternberk	21	4 443,0	25 170,0	0	1	0	0
	Uničov	19	683,8	5 720,0	0	1	0	0
<b>Přerov</b>	Přerov	59	6 980,8	21 097,0	0	9	5	8
	Lipník n/B	12	1 825,0	2 750,0	0	2	0	2
	Hranice	22	2 103,8	17 477,5	1	4	39	7
<b>Prostějov</b>	Prostějov	66	13 475,0	63 154,0	0	6	1	5
	Konice	11	3 130,0	2 900,0	0	1	0	0
<b>Šumperk</b>	Šumperk	36	5 453,0	9 725,0	0	3	0	5
	Zábřeh	28	1 990,0	21 042,0	0	3	0	1
	Mohelnice	14	5 970,0	11 095,0	0	5	39	5
<b>Jeseník</b>	Jeseník	26	1 871,0	10 203,0	0	1	1	2
<b>Celkem</b>		<b>493</b>	<b>80 757,6</b>	<b>299 716,0</b>	<b>1</b>	<b>47</b>	<b>116</b>	<b>44</b>

### 3.3.2 Požáry v ORP dle příčiny vzniku

Okres	ORP	Neobjasněno, v šetření	Úmysl	Nedbalost	Kominy	Topidla	Technické závady	Samovznícení	Výbuchy	Manipulace s hořavinami	Jiné příčiny	Celkem
<b>Olomouc</b>	Olomouc	14	67	52	11	0	19	1	0	0	2	166
	Litovel	3	3	1	3	0	3	0	0	0	0	13
	Šternberk	3	4	4	5	0	5	0	0	0	0	21
	Uničov	0	3	8	3	1	3	1	0	0	0	19
	<b>Celkem</b>	20	77	65	22	1	30	2	0	0	2	219
<b>Přerov</b>	Přerov	2	20	14	7	1	13	2	0	0	0	59
	Lipník n/B	1	1	5	3	0	2	0	0	0	0	12
	Hranice	0	6	5	3	0	7	1	0	0	0	22
	<b>Celkem</b>	3	27	24	13	1	22	3	0	0	0	93
<b>Prostějov</b>	Prostějov	2	12	32	5	0	13	1	0	0	1	66
	Konice	0	0	1	4	0	4	0	2	0	0	11
	<b>Celkem</b>	2	12	33	9	0	17	1	2	0	1	77
<b>Šumperk</b>	Šumperk	2	5	8	8	0	13	0	0	0	0	36
	Zábřeh	4	8	4	7	1	4	0	0	0	0	28
	Mohelnice	2	3	2	1	0	6	0	0	0	0	14
	<b>Celkem</b>	8	16	14	16	1	23	0	0	0	0	78
<b>Jeseník</b>	Jeseník	2	5	7	5	3	4	0	0	0	0	26
	<b>Celkem</b>	2	5	7	5	3	4	0	0	0	0	26
<b>Celkem</b>		<b>35</b>	<b>137</b>	<b>143</b>	<b>65</b>	<b>6</b>	<b>96</b>	<b>6</b>	<b>2</b>	<b>0</b>	<b>3</b>	<b>493</b>

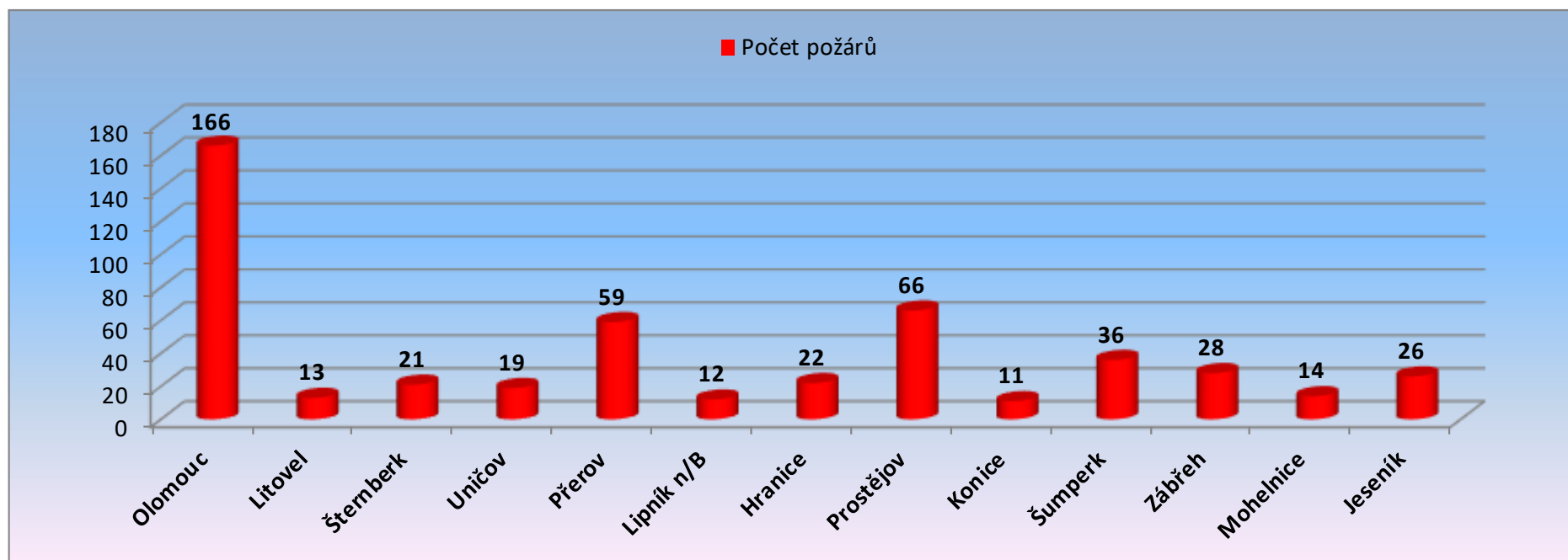
### 3.3.3 Grafické srovnání výše škod způsobených požáry a uchráněných hodnot při požárech



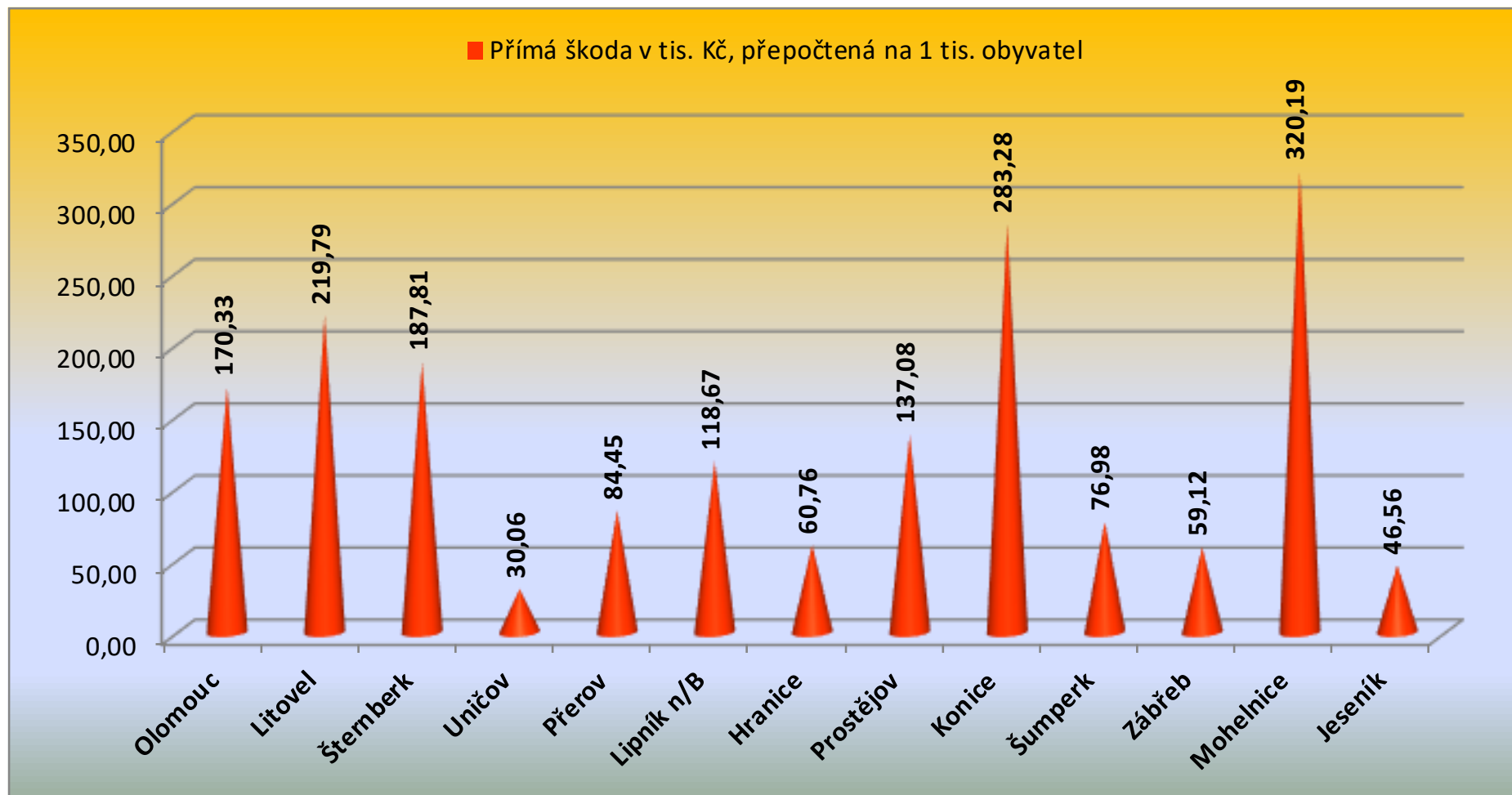
### 3.3.4 Srovnání vybraných základních ukazatelů o požárech (2023, 2022)

Okres	ORP	Počet požárů		Přímá škoda v tis. Kč		Uchráněné hodnoty v tis. Kč		Usmrceno osob		Zraněno osob	
		2022	2023	2022	2023	2022	2023	2022	2023	2022	2023
<b>Olomouc</b>	Olomouc	176	166	29322,4	27617,2	108159,8	108982,5	2	0	10	11
	Litovel	20	13	1355	5215	15	400	0	0	1	0
	Šternberk	33	21	929,8	4443	625	25170	0	0	1	1
	Uničov	26	19	1903	683,8	8510	5720	1	0	1	1
<b>Přerov</b>	Přerov	78	59	8021,3	6980,8	28835	21097	1	0	3	9
	Lipník n/B	12	12	3432,5	1825	5770	2750	0	0	3	2
	Hranice	32	22	8732,7	2103,8	6360	17477,5	0	1	5	4
<b>Prostějov</b>	Prostějov	90	66	10708,7	13475	67260	63154	1	0	8	6
	Konice	12	11	620	3130	500	2900	0	0	0	1
<b>Šumperk</b>	Šumperk	62	36	3507	5453	12408	9725	0	0	4	3
	Zábřeh	29	28	2034	1990	7479	21042	0	0	3	3
	Mohelnice	17	14	2171,5	5970	1950	11095	0	0	0	5
<b>Jeseník</b>	Jeseník	40	26	2495	1871	7000	10203	0	0	4	1
<b>CELKEM</b>		<b>627</b>	<b>493</b>	<b>75232,9</b>	<b>80757,6</b>	<b>254871,8</b>	<b>299716</b>	<b>5</b>	<b>1</b>	<b>43</b>	<b>47</b>

### 3.3.5 Grafické srovnání počtu požárů v ORP



3.3.6 Grafické srovnání výše přímých škod v ORP v přepočtu na 1 000 obyvatel



## 4 Krajské operační informační středisko HZS OLK (KOPIS)

### 4.1 Základní informace o KOPIS

Krajské operační a informační středisko Hasičského záchranného sboru Olomouckého kraje (dále jen „**KOPIS**“) se podílí na zajištění úkolů v operačním řízení jednotek požární ochrany (dále jen „**jednotek PO**“). KOPIS zajišťuje v souladu s § 5 zákona o IZS i úkoly operačního a informačního střediska IZS pro území Olomouckého kraje.

#### Základní početní stavy

Základní početní stav příslušníků v jedné směně	10
Počet operačních důstojníků - vedoucí směny	1
Počet operačních důstojníků	3
Počet operačních techniků (včetně techniků TCTV 112)	6
Minimální početní stav příslušníků v jedné směně	7

### 4.1.1 KOPIS - Telefonní centrum tísňového volání 112 (TCTV 112)

#### Počet volání na TCTV 112

KOPIS OLK	Počet příchozích hovorů na tísňovou linku
Počet přijatých volání	65 460
Počet nesvázaných a stornovaných hovorů	43 400
Počet obyvatel	638638

#### Průměrný počet řešených událostí na příslušníka za směnu

Průměrné hodnoty za 12-ti hod. směnu / příslušník		
Operační technik 112	Odbavených volání	Odbavených datových vět
	91	11

#### Podíl zlomyslných volání

Volání přijatá TCTV 112 Olomouc	65 460	57 529	Zlomyslná volání, omyly
Řešené události	7 931		

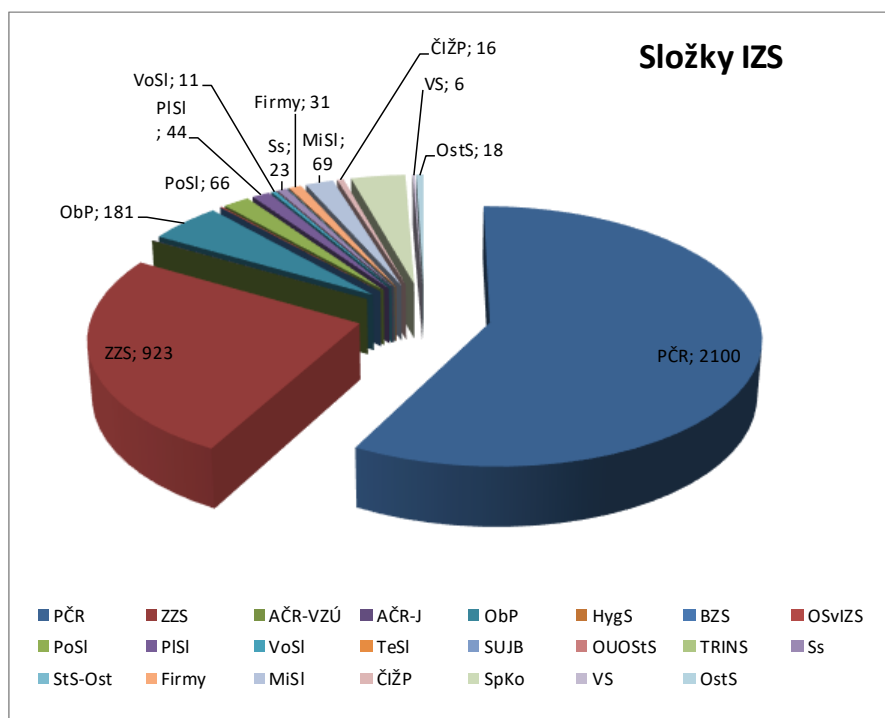


## 4.2 KOPIS – operační středisko

Kromě řešených mimořádných událostí bylo operačním střediskem zpracováno a distribuováno na obce **198** výstražných informací, zaevidováno do systému **1839** uzavírek komunikací a přes **660** pálení klestí. Také bylo řešeno dalších **189** mimořádných situací, které nevyžadovaly výjezd jpo.

### Součinnost se složkami IZS

Složky IZS	Požár	Dopravní nehoda	Únik neb. chem. látky	Technická havárie	Radiační a ostatní mimoř. události	Planý poplach	Celkem
Policie ČR	469	557	157	816	1	100	2100
Zdravotnická záchranná služba	26	347	1	530	1	18	923
Armáda ČR - roty	0	0	0	0	0	0	0
Armáda ČR - jiné	0	0	0	1	0	0	1
Obecní policie	29	27	22	97	0	6	181
Hygienická služba	0	0	0	0	0	0	0
Báňská záchranná služba	0	0	0	0	0	0	0
Občanská sdružení v IZS	0	1	0	3	0	0	4
Pohotovostní služba el. rozvod. závodů	9	5	1	50	0	1	66
Plynárenská pohotovostní služba	0	0	34	8	0	2	44
Vodárenská pohotovostní služba	6	0	1	4	0	0	11
Teplárenská pohotovostní služba	0	0	0	0	0	0	0
Státní úřad pro jader. bezpečnost	0	0	0	0	0	0	0
Územní orgány státní správy	0	1	0	0	0	0	1
Firmy sdružené pod TRINS	0	0	0	0	0	0	0
Samospráva	9	1	2	11	0	0	23
Územní orgány státní správy	1	0	0	0	0	0	1
Podniky, firmy	5	17	0	6	0	3	31
Místní služby	9	45	1	14	0	0	69
Org. životního prostředí (ČiŽP atd.)	1	5	8	1	0	1	16
Správce komunikace	10	99	11	13	0	1	134
Veterinární správa	3	0	0	3	0	0	6
Ostatní subjekty (název)	0	6	0	11	0	1	18
<b>Celkem</b>	<b>577</b>	<b>1111</b>	<b>238</b>	<b>1568</b>	<b>2</b>	<b>133</b>	<b>3629</b>



## 5 Události v České republice v 1. pololetí roku 2023

### 5.1 Základní informace o počtech hovorů na tísňové linky 112 a 150 v krajích

Kraj ČR	Počet obyvatel	Počet příchozích hovorů na tísňovou linku
Hl. město Praha	1 241 664	174 925
Středočeský	1 279 345	139 084
Jihočeský	636 138	66 949
Plzeňský	571 709	67 604
Karlovarský	303 165	32 765
Ústecký	828 026	97 828
Liberecký	438 600	52 753
Královehradecký	553 856	56 651
Pardubický	516 411	51 952
Vysočina	511 937	48 419
Jihomoravský	1 166 313	109 831
Olomoucký	638 638	65 460
Zlínský	589 030	48 997
Moravskoslezský	1 237 194	131 614
<b>Celkem</b>	<b>10 512 026</b>	<b>1 144 832</b>

## **6 Příloha – Informace k požárům nad 1 mil. Kč**

Bude doplněno

## 7 Příloha – Významné události v kraji

<b>Dopravní nehoda silniční</b>		Okres:	Jeseník
		Obec:	Mikulovice
Datum:	27. 2. 2023	Nehoda kamionu zablokovala na několik hodin hlavní tah I/44 do Polska. Po kolizi zůstala větší část kabiny viset z mostu. Naše jednotky vozidlo zajistily proti pádu pomocí lan a navijáku vyprošťovacího jeřábu. Na místě jsme využili chemický kontejner, díky jeho vybavení jsme přečerpali palivo do náhradních nádob. Kvůli menšímu úniku provozních kapalin jsme instalovali normé stěny do toku Bělé.	
Čas ohlášení:	7:29 hod.		
ECUD:	7123002111		
Usmrceno:	0		
Zachráněno/zraněno:	0/0		
Nasazení jednotek PO:	1 x HZS 2 x JSDH		
			

## 8 Příloha – Plošné události v kraji

<b>Technická pomoc – silný vítr, přivalové deště</b>		Zasažené okresy:	Olomouc, Přerov, Prostějov, Šumperk, Jeseník
Datum:	4.2 - 4.2.2023	Jednotky požární ochrany vyjízděly v důsledku silného větru k popadaným stromům větvím, uvolněným střešním krytinám a k poškozeným sloupům elektrického vedení a popadaným drátům.	
Počet událostí:	153		
Počet zásahů:	189		
Nasazení jednotek PO:	13 x HZS 55 x SDH, HZSP		

