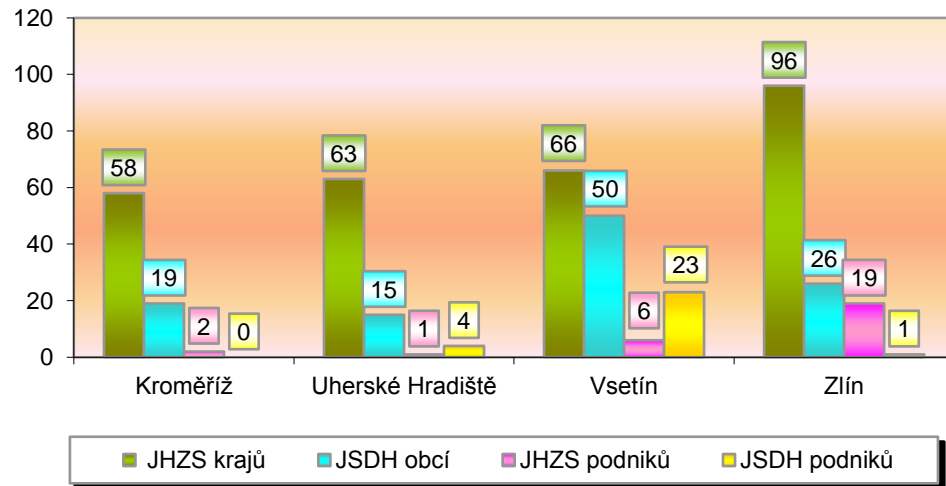


## I. Základní statistické údaje o zásahové činnosti za leden 2016

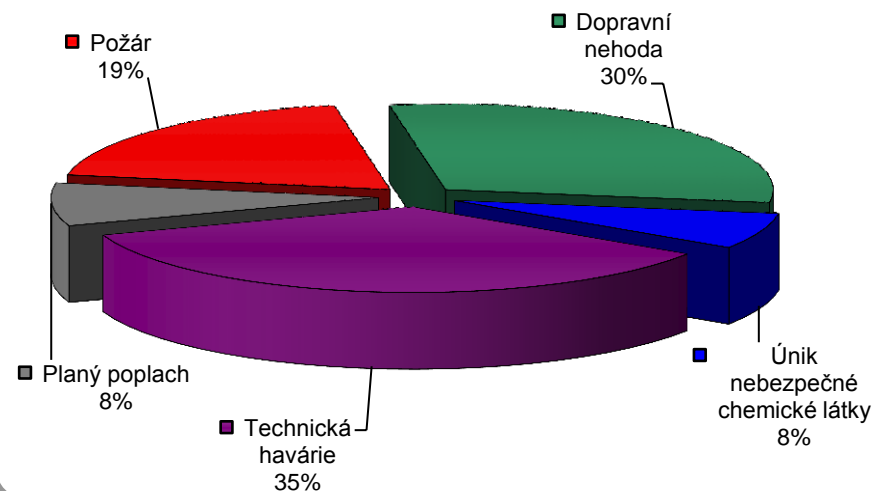
Tab. 1 Přehled počtu zásahů v okresech Zlínského kraje

Okres (kraj) / jednotka	Počet událostí	ZÁSAHY				
		všech jednotek PO	JHZS krajů	JSDH obcí	JHZS podniků	JSDH podniků
Kroměříž	57	79	58	19	2	0
Uherské Hradiště	66	83	63	15	1	4
Vsetín	85	145	66	50	6	23
Zlín	100	142	96	26	19	1
<b>Zlínský</b>	<b>308</b>	<b>449</b>	<b>283</b>	<b>110</b>	<b>28</b>	<b>28</b>

Graf 1 Porovnání počtu zásahů v okresech Zlínského kraje



Graf 2 Procentuální podíl typů událostí



## II. Základní statistické údaje o událostech za leden 2016

Tab. 2 Přehled počtu událostí v okresech Zlínského kraje

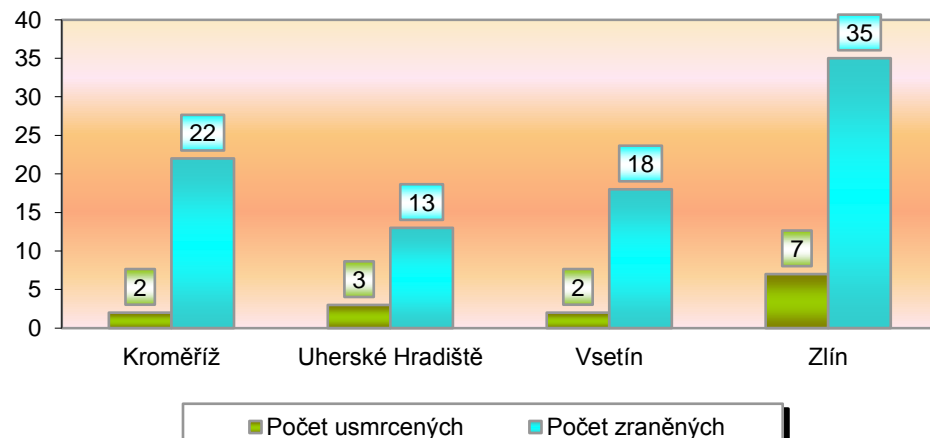
Typ události / okres (kraj)	Kroměříž	Uherské Hradiště	Vsetín	Zlín	Zlínský
12 - P - s účastí jednotky PO	11	11	19	17	58
19 - P - bez účasti jednotky PO	0	1	0	1	2
<b>P celkem</b>	<b>11</b>	<b>12</b>	<b>19</b>	<b>18</b>	<b>60</b>
21 - DN - silniční	18	15	18	37	88
22 - DN - silniční hromadná	0	0	0	0	0
23 - DN - železniční (vč. metra)	1	0	2	2	5
24 - DN - letecká	0	0	0	0	0
25 - DN - ostatní	0	0	0	0	0
<b>DN celkem</b>	<b>19</b>	<b>15</b>	<b>20</b>	<b>39</b>	<b>93</b>
41 - UNL - únik plynu/aerosolu	1	2	4	3	10
42 - UNL - únik kapaliny	0	1	0	0	1
43 - UNL - únik ropných produktů	4	1	2	3	10
44 - UNL - únik pevné látky	0	0	0	0	0
45 - UNL - ostatní	0	0	0	0	0
<b>UNL celkem</b>	<b>5</b>	<b>4</b>	<b>6</b>	<b>6</b>	<b>21</b>
51 - TH - technická havárie	0	0	0	0	0
52 - TH - technická pomoc	12	22	21	21	76
53 - TH - technologická pomoc	0	0	0	0	0
54 - TH - ostatní pomoc	4	8	12	9	33
<b>TH celkem</b>	<b>16</b>	<b>30</b>	<b>33</b>	<b>30</b>	<b>109</b>
<b>61 - Radiační havárie a nehoda</b>	<b>0</b>	<b>0</b>	<b>0</b>	<b>0</b>	<b>0</b>
<b>71 - Ostatní mimořádné události</b>	<b>0</b>	<b>0</b>	<b>0</b>	<b>0</b>	<b>0</b>
<b>81 - Planý poplach</b>	<b>6</b>	<b>5</b>	<b>7</b>	<b>7</b>	<b>25</b>
<b>Události celkem</b>	<b>57</b>	<b>66</b>	<b>85</b>	<b>100</b>	<b>308</b>

### III. Následky mimořádných událostí - usmrcení, zranění, evakuování a zachránění za leden 2016


Tab. 3 Souhrn usmrcených, zraněných, evakuovaných a zachráněných osob při událostech v okresech Zlínského kraje

Okres (kraj)	Počet usmrcených			Počet zraněných			Evakuování	Zachránění
	osob	hasičů JHZS	hasičů JSDH	osob	hasičů JHZS	hasičů JSDH		
Kroměříž	2	0	0	22	0	0	1	13
Uherské Hradiště	3	0	0	13	0	0	0	18
Vsetín	2	0	0	18	0	0	0	15
Zlín	7	0	0	35	0	1	120	11
<b>Zlínský</b>	<b>14</b>	<b>0</b>	<b>0</b>	<b>88</b>	<b>0</b>	<b>1</b>	<b>121</b>	<b>57</b>

Graf 3 Přehled počtu usmrcených a zraněných osob při událostech v okresech Zlínského kraje



Graf 4 Přehled počtu zachráněných a evakuovaných osob při událostech v okresech Zlínského kraje

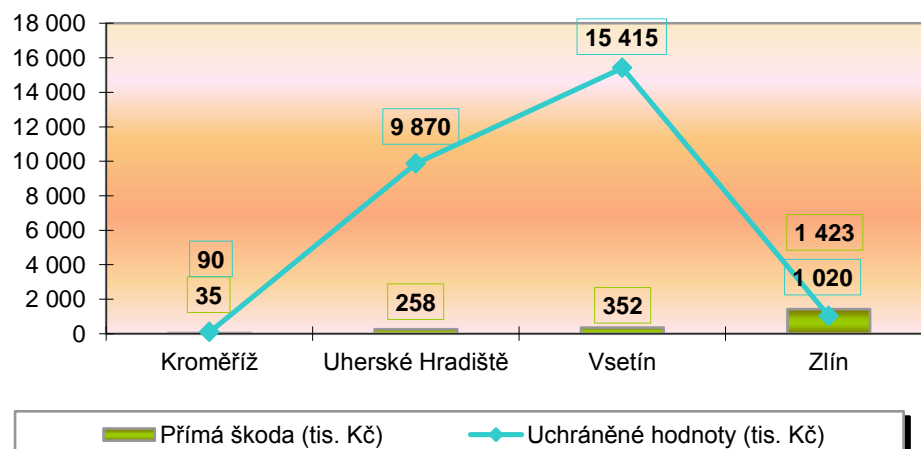


## IV. Základní statistické údaje o událostech typu požár za leden 2016

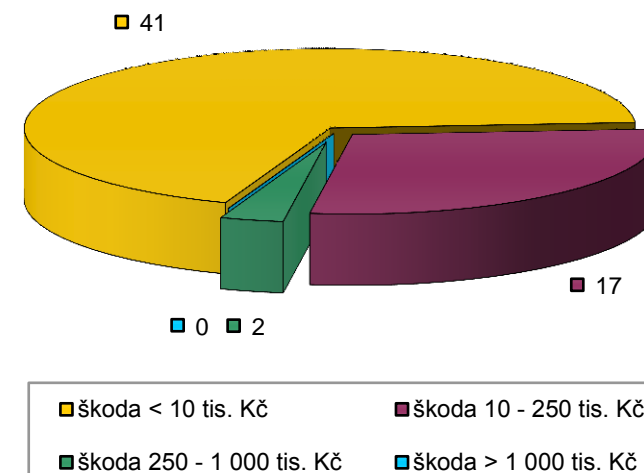
Tab. 4 Základní údaje o požárech

Údaje o požárech / okres (kraj)	Kroměříž	Uherské Hradiště	Vsetín	Zlín	Zlínský
škoda < 10 tis. Kč	9	7	12	13	41
škoda 10 - 250 tis. Kč	2	5	7	3	17
škoda 250 - 1 000 tis. Kč	0	0	0	2	2
škoda > 1 000 tis. Kč	0	0	0	0	0
Počet požárů	11	12	19	18	60
Přímá škoda (tis. Kč)	35	258	352	1 423	2 068
Uchráněné hodnoty (tis. Kč)	90	9 870	15 415	1 020	26 395
Usmrceno osob	0	0	0	0	0
Zraněno osob	1	0	2	1	4

Graf 5 Přehled přímé škody a uchráněné hodnoty v tis. Kč při požárech v okresech Zlínského kraje



Graf 6 Přehled počtu požárů podle škody v tis. Kč ve Zlínském kraji



## V. Požáry podle příčiny a činnosti při vzniku za leden 2016

Tab. 5 Požáry podle příčiny a činnosti při vzniku v okresech Zlínského kraje

Kategorie / okres (kraj)	Kroměříž	Uherské Hradiště	Vsetín	Zlín	Zlínský
Neobjasněno	1	0	0	2	3
Dosud v šetření	0	0	0	0	0
Nedošetřováno	0	0	0	0	0
Neprokázané zavinění	2	2	8	6	18
Úmyslné zapálení - pachatel zjištěn	0	0	0	0	0
Sebevražedný úmysl, nemoc	0	0	0	0	0
Děti do 15 let	0	0	0	0	0
Úmyslné zapálení - pachatel nezjištěn	0	0	1	0	1
Nedbalost	2	6	5	0	13
Komíny	4	1	1	3	9
Topidla	0	0	0	0	0
Závady	1	3	4	7	15
Samovznícení	1	0	0	0	1
Výbuchy	0	0	0	0	0
Manipulace s hořlavou látkou	0	0	0	0	0
Mimořádné	0	0	0	0	0
<b>Celkem</b>	<b>11</b>	<b>12</b>	<b>19</b>	<b>18</b>	<b>60</b>

pozn. Nedošetřované požáry - Jedná se o požáry se základní evidencí, například požáry přírodních porostů, odpadů, demolic a vraků vozidel, kdy nedošlo ke vzniku škody a rozšíření požáru.

