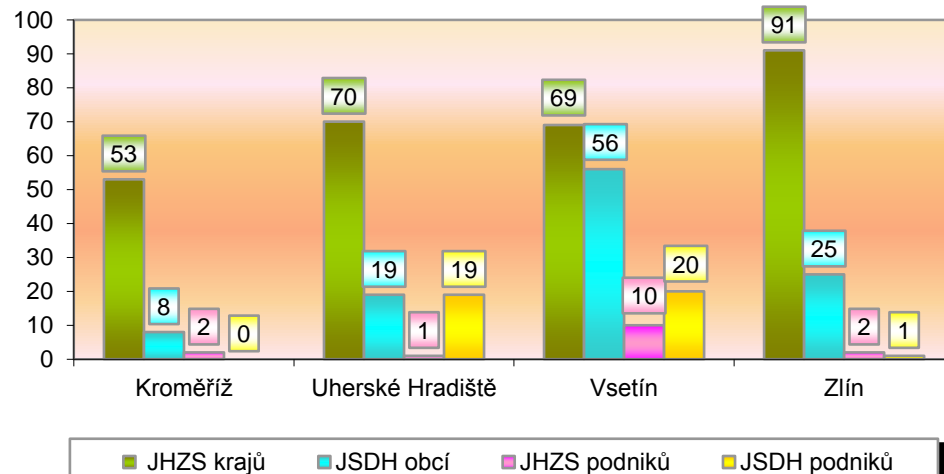


I. Základní statistické údaje o zásahové činnosti za únor 2016

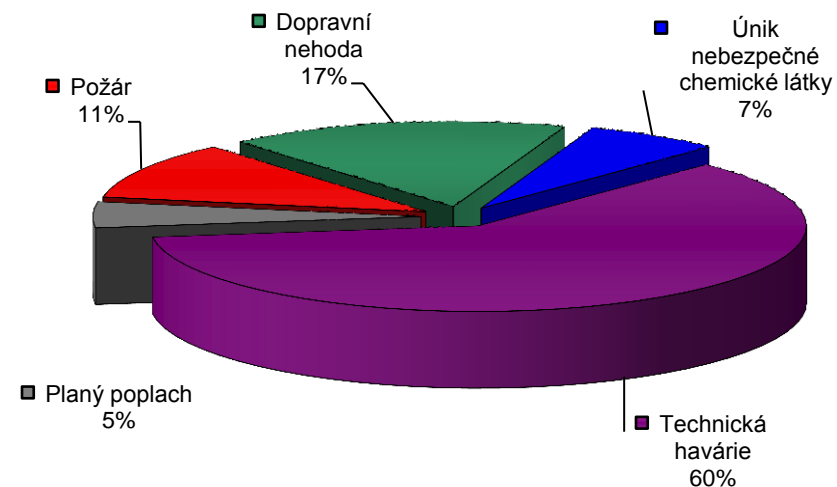
Tab. 1 Přehled počtu zásahů v okresech Zlínského kraje

Okres (kraj) / jednotka	Počet událostí	ZÁSAHY				
		všech jednotek PO	JHZS krajů	JSDH obcí	JHZS podniků	JSDH podniků
Kroměříž	48	63	53	8	2	0
Uherské Hradiště	77	109	70	19	1	19
Vsetín	109	155	69	56	10	20
Zlín	95	119	91	25	2	1
Zlínský	329	446	283	108	15	40

Graf 1 Porovnání počtu zásahů v okresech Zlínského kraje



Graf 2 Procentuální podíl typů událostí



II. Základní statistické údaje o událostech za únor 2016

Tab. 2 Přehled počtu událostí v okresech Zlínského kraje

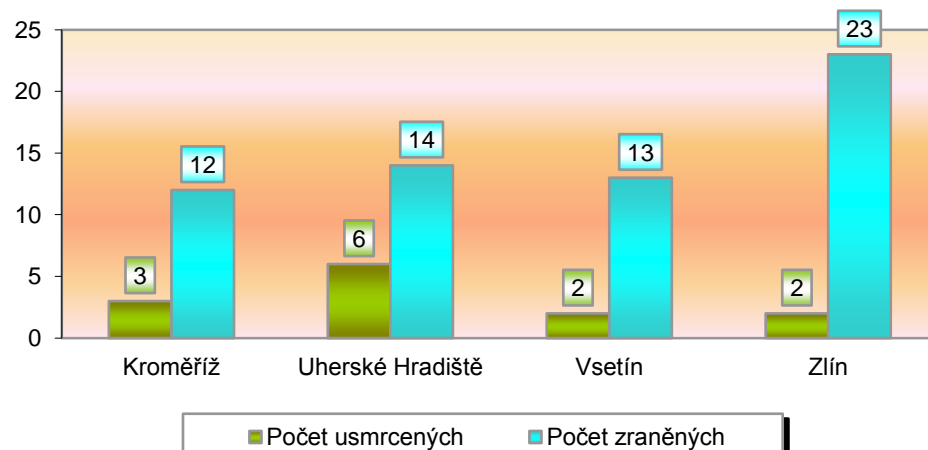
Typ události / okres (kraj)	Kroměříž	Uherské Hradiště	Vsetín	Zlín	Zlínský
12 - P - s účastí jednotky PO	4	5	17	10	36
19 - P - bez účasti jednotky PO	0	0	0	0	0
P celkem	4	5	17	10	36
21 - DN - silniční	10	10	8	22	50
22 - DN - silniční hromadná	0	0	0	0	0
23 - DN - železniční (vč. metra)	0	1	2	1	4
24 - DN - letecká	0	0	0	0	0
25 - DN - ostatní	0	0	0	1	1
DN celkem	10	11	10	24	55
41 - UNL - únik plynu/aerosolu	1	2	1	3	7
42 - UNL - únik kapaliny	0	0	0	0	0
43 - UNL - únik ropných produktů	1	6	6	1	14
44 - UNL - únik pevné látky	0	0	0	0	0
45 - UNL - ostatní	1	0	0	0	1
UNL celkem	3	8	7	4	22
51 - TH - technická havárie	0	0	0	0	0
52 - TH - technická pomoc	23	34	61	42	160
53 - TH - technologická pomoc	0	0	1	2	3
54 - TH - ostatní pomoc	7	14	7	8	36
TH celkem	30	48	69	52	199
61 - Radiační havárie a nehoda	0	0	0	0	0
71 - Ostatní mimořádné události	0	0	0	1	1
81 - Planý poplach	1	5	6	4	16
Události celkem	48	77	109	95	329

III. Následky mimořádných událostí - usmrcení, zranění, evakuování a zachránění za únor 2016

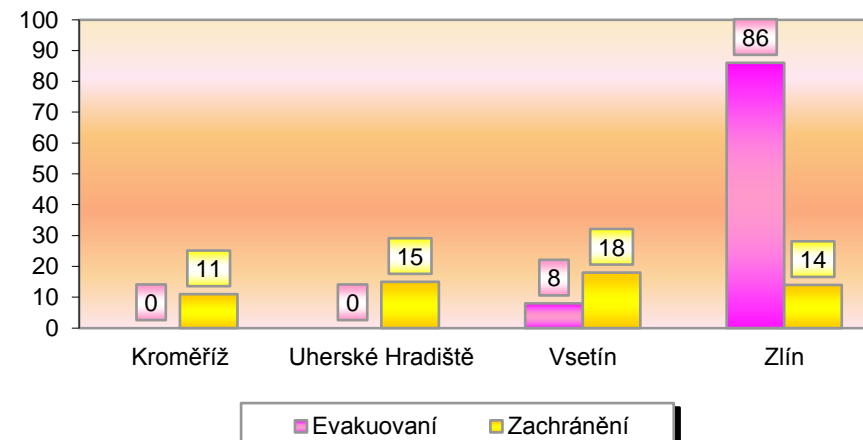
Tab. 3 Souhrn usmrcených, zraněných, evakuovaných a zachráněných osob při událostech v okresech Zlínského kraje

Okres (kraj)	Počet usmrcených			Počet zraněných			Evakuování	Zachránění
	osob	hasičů JHZS	hasičů JSDH	osob	hasičů JHZS	hasičů JSDH		
Kroměříž	3	0	0	12	0	0	0	11
Uherské Hradiště	6	0	0	14	0	2	0	15
Vsetín	2	0	0	13	0	0	8	18
Zlín	2	0	0	23	0	0	86	14
Zlínský	13	0	0	62	0	2	94	58

Graf 3 Přehled počtu usmrcených a zraněných osob při událostech v okresech Zlínského kraje



Graf 4 Přehled počtu zachráněných a evakuovaných osob při událostech v okresech Zlínského kraje

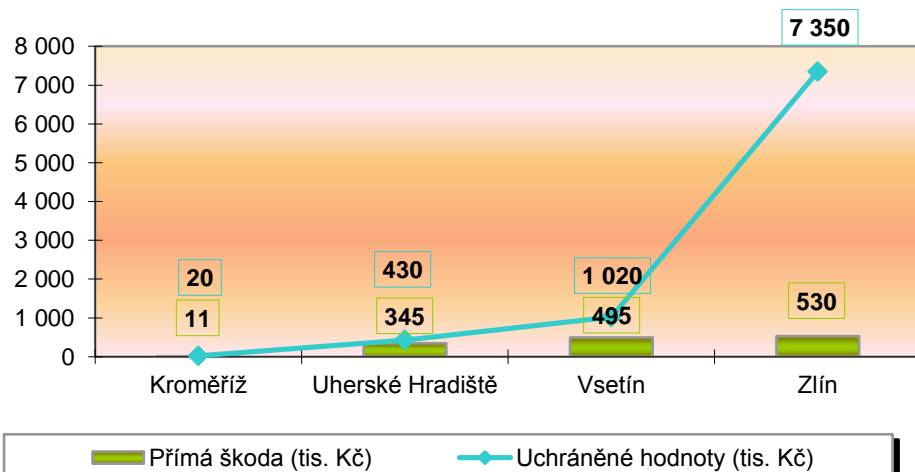


IV. Základní statistické údaje o událostech typu požár za únor 2016

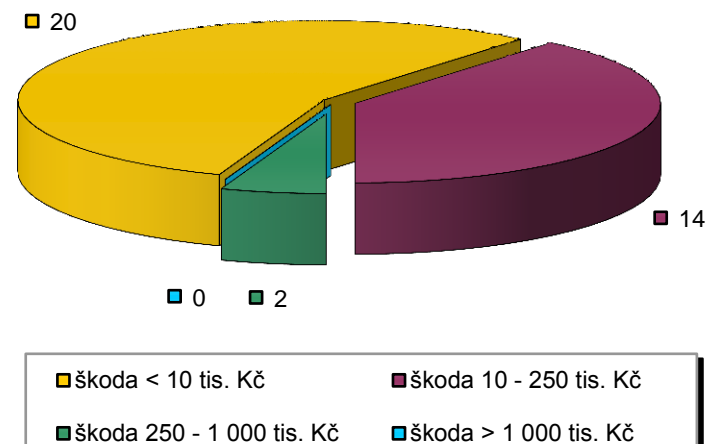
Tab. 4 Základní údaje o požárech

Údaje o požárech / okres (kraj)	Kroměříž	Uherské Hradiště	Vsetín	Zlín	Zlínský
škoda < 10 tis. Kč	4	1	11	4	20
škoda 10 - 250 tis. Kč	0	3	5	6	14
škoda 250 - 1 000 tis. Kč	0	1	1	0	2
škoda > 1 000 tis. Kč	0	0	0	0	0
Počet požárů	4	5	17	10	36
Přímá škoda (tis. Kč)	11	345	495	530	1 381
Uchráněné hodnoty (tis. Kč)	20	430	1 020	7 350	8 820
Usmrceno osob	0	0	0	0	0
Zraněno osob	0	1	0	0	1

Graf 5 Přehled přímé škody a uchráněné hodnoty v tis. Kč při požárech v okresech Zlínského kraje



Graf 6 Přehled počtu požárů podle škody v tis. Kč ve Zlínském kraji



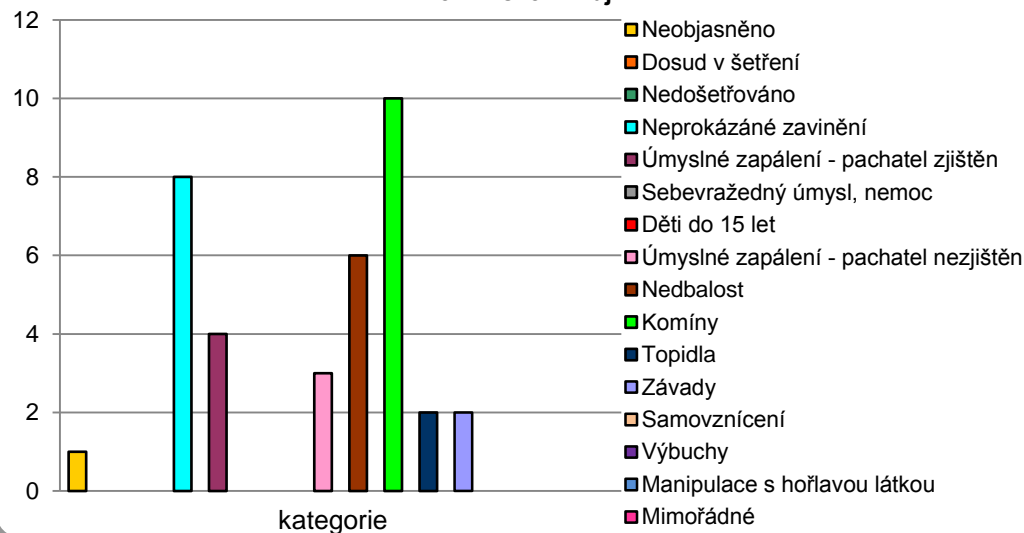
V. Požáry podle příčiny a činnosti při vzniku za únor 2016

Tab. 5 Požáry podle příčiny a činnosti při vzniku v okresech Zlínského kraje

Kategorie / okres (kraj)	Kroměříž	Uherské Hradiště	Vsetín	Zlín	Zlínský
Neobjasněno	0	1	0	0	1
Dosud v šetření	0	0	0	0	0
Nedošetřováno	0	0	0	0	0
Neprokázané zavinění	2	0	4	2	8
Úmyslné zapálení - pachatel zjištěn	0	0	4	0	4
Sebevražedný úmysl, nemoc	0	0	0	0	0
Děti do 15 let	0	0	0	0	0
Úmyslné zapálení - pachatel nezjištěn	0	1	0	2	3
Nedbalost	2	0	2	2	6
Komíny	0	3	5	2	10
Topidla	0	0	0	2	2
Závady	0	0	2	0	2
Samovznícení	0	0	0	0	0
Výbuchy	0	0	0	0	0
Manipulace s hořlavou látkou	0	0	0	0	0
Mimořádné	0	0	0	0	0
Celkem	4	5	17	10	36

pozn. Nedošetřované požáry - Jedná se o požáry se základní evidencí, například požáry přírodních porostů, odpadů, demolic a vraků vozidel, kdy nedošlo ke vzniku škody a rozšíření požáru.

Graf 7 Požáry podle příčiny a činnosti při vzniku ve Zlínském kraji



Graf 8 Požáry k celkovému počtu všech událostí ve Zlínském kraji

