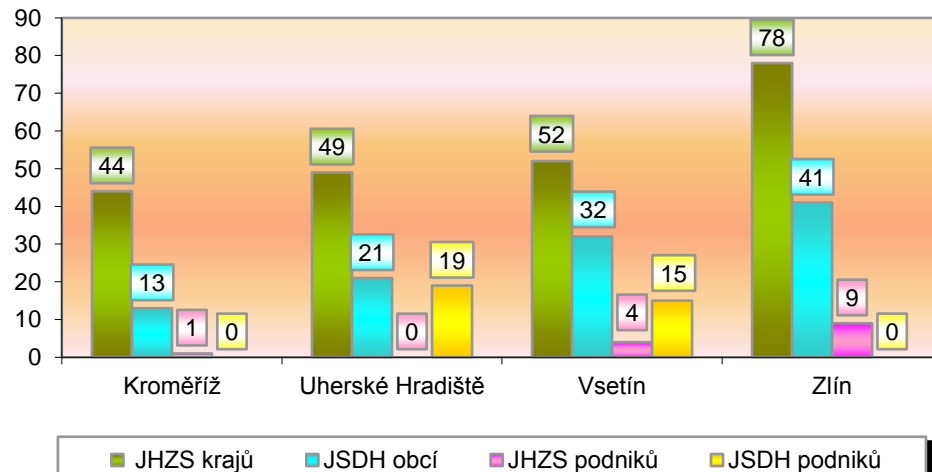


## I. Základní statistické údaje o zásahové činnosti za březen 2016

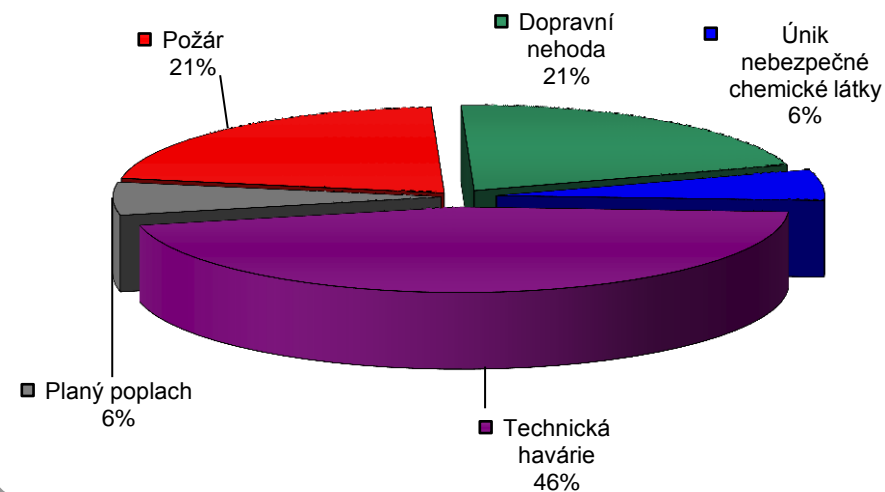
Tab. 1 Přehled počtu zásahů v okresech Zlínského kraje

Okres (kraj) / jednotka	Počet událostí	ZÁSAHY				
		všech jednotek PO	JHZZ krajů	JSDH obcí	JHZZ podniků	JSDH podniků
Kroměříž	44	58	44	13	1	0
Uherské Hradiště	52	89	49	21	0	19
Vsetín	64	103	52	32	4	15
Zlín	81	128	78	41	9	0
<b>Zlínský</b>	<b>241</b>	<b>378</b>	<b>223</b>	<b>107</b>	<b>14</b>	<b>34</b>

Graf 1 Porovnání počtu zásahů v okresech Zlínského kraje



Graf 2 Procentuální podíl typů událostí



## II. Základní statistické údaje o událostech za březen 2016

Tab. 2 Přehled počtu událostí v okresech Zlínského kraje

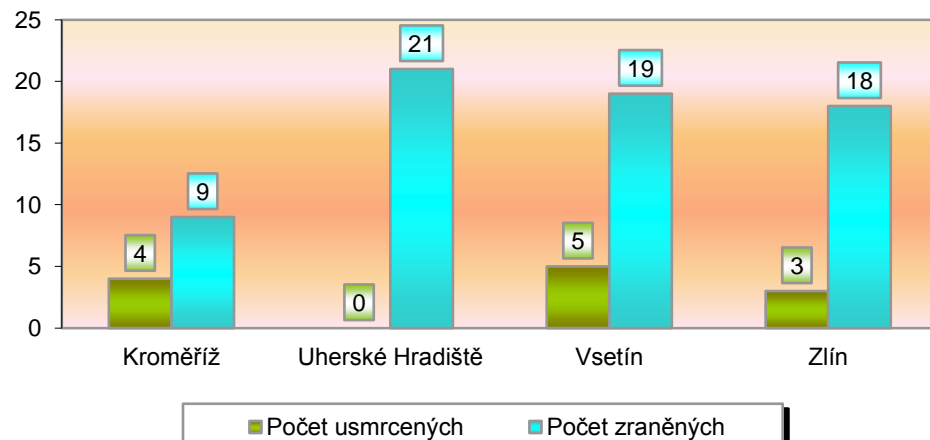
Typ události / okres (kraj)	Kroměříž	Uherské Hradiště	Vsetín	Zlín	Zlínský
12 - P - s účastí jednotky PO	9	12	11	18	50
19 - P - bez účasti jednotky PO	0	1	0	1	2
<b>P celkem</b>	<b>9</b>	<b>13</b>	<b>11</b>	<b>19</b>	<b>52</b>
21 - DN - silniční	6	14	13	15	48
22 - DN - silniční hromadná	0	0	0	0	0
23 - DN - železniční (vč. metra)	0	0	2	0	2
24 - DN - letecká	0	0	0	0	0
25 - DN - ostatní	0	0	0	0	0
<b>DN celkem</b>	<b>6</b>	<b>14</b>	<b>15</b>	<b>15</b>	<b>50</b>
41 - UNL - únik plynu/aerosolu	0	2	0	0	2
42 - UNL - únik kapaliny	0	0	0	1	1
43 - UNL - únik ropných produktů	0	3	3	5	11
44 - UNL - únik pevné látky	0	0	0	0	0
45 - UNL - ostatní	0	0	0	0	0
<b>UNL celkem</b>	<b>0</b>	<b>5</b>	<b>3</b>	<b>6</b>	<b>14</b>
51 - TH - technická havárie	0	0	0	0	0
52 - TH - technická pomoc	24	12	18	25	79
53 - TH - technologická pomoc	0	0	2	1	3
54 - TH - ostatní pomoc	3	6	12	7	28
<b>TH celkem</b>	<b>27</b>	<b>18</b>	<b>32</b>	<b>33</b>	<b>110</b>
<b>61 - Radiační havárie a nehoda</b>	<b>0</b>	<b>0</b>	<b>0</b>	<b>0</b>	<b>0</b>
<b>71 - Ostatní mimořádné události</b>	<b>0</b>	<b>0</b>	<b>0</b>	<b>0</b>	<b>0</b>
<b>81 - Planý poplach</b>	<b>2</b>	<b>2</b>	<b>3</b>	<b>8</b>	<b>15</b>
<b>Události celkem</b>	<b>44</b>	<b>52</b>	<b>64</b>	<b>81</b>	<b>241</b>

### III. Následky mimořádných událostí - usmrcení, zranění, evakuování a zachránění za březen 2016

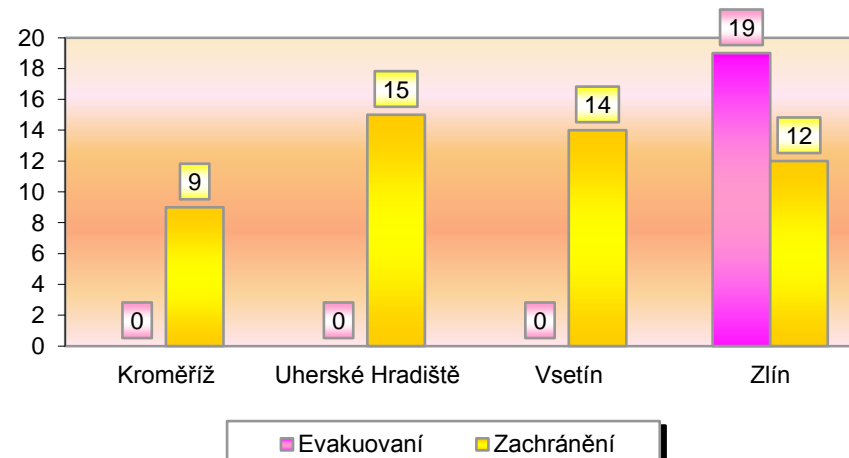
Tab. 3 Souhrn usmrcených, zraněných, evakuovaných a zachráněných osob při událostech v okresech Zlínského kraje

Okres (kraj)	Počet usmrcených			Počet zraněných			Evakuování	Zachránění
	osob	hasičů JHZS	hasičů JSDH	osob	hasičů JHZS	hasičů JSDH		
Kroměříž	4	0	0	9	0	0	0	9
Uherské Hradiště	0	0	0	21	0	0	0	15
Vsetín	5	0	0	19	0	0	0	14
Zlín	3	0	0	18	0	0	19	12
<b>Zlínský</b>	<b>12</b>	<b>0</b>	<b>0</b>	<b>67</b>	<b>0</b>	<b>0</b>	<b>19</b>	<b>50</b>

Graf 3 Přehled počtu usmrcených a zraněných osob při událostech v okresech Zlínského kraje



Graf 4 Přehled počtu zachráněných a evakuovaných osob při událostech v okresech Zlínského kraje

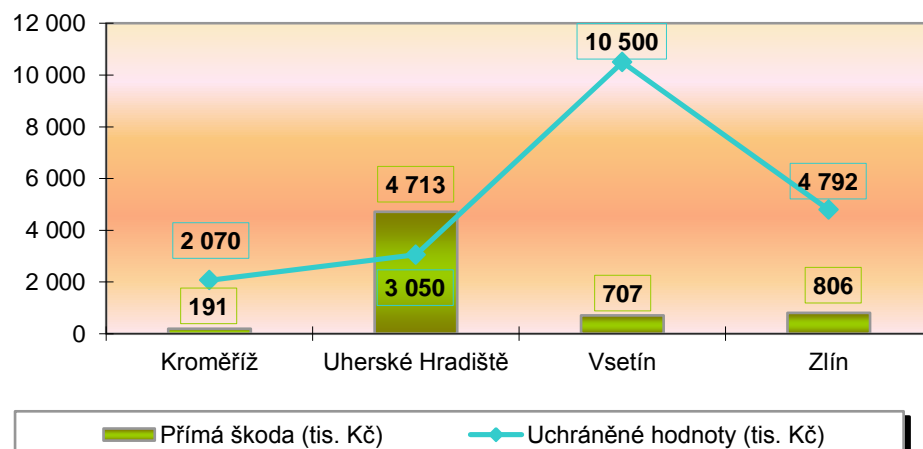


## IV. Základní statistické údaje o událostech typu požár za březen 2016

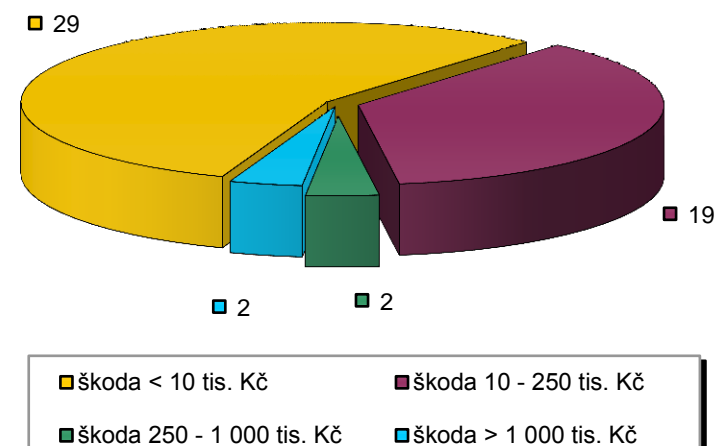
Tab. 4 Základní údaje o požárech

Údaje o požárech / okres (kraj)	Kroměříž	Uherské Hradiště	Vsetín	Zlín	Zlínský
škoda < 10 tis. Kč	5	6	7	11	29
škoda 10 - 250 tis. Kč	4	5	3	7	19
škoda 250 - 1 000 tis. Kč	0	0	1	1	2
škoda > 1 000 tis. Kč	0	2	0	0	2
<b>Počet požárů</b>	<b>9</b>	<b>13</b>	<b>11</b>	<b>19</b>	<b>52</b>
<b>Přímá škoda (tis. Kč)</b>	<b>191</b>	<b>4 713</b>	<b>707</b>	<b>806</b>	<b>6 417</b>
<b>Uchráněné hodnoty (tis. Kč)</b>	<b>2 070</b>	<b>3 050</b>	<b>10 500</b>	<b>4 792</b>	<b>20 412</b>
<b>Usmrceno osob</b>	<b>0</b>	<b>0</b>	<b>0</b>	<b>0</b>	<b>0</b>
<b>Zraněno osob</b>	<b>0</b>	<b>1</b>	<b>0</b>	<b>0</b>	<b>1</b>

Graf 5 Přehled přímé škody a uchráněné hodnoty v tis. Kč při požárech v okresech Zlínského kraje



Graf 6 Přehled počtu požárů podle škody v tis. Kč ve Zlínském kraji



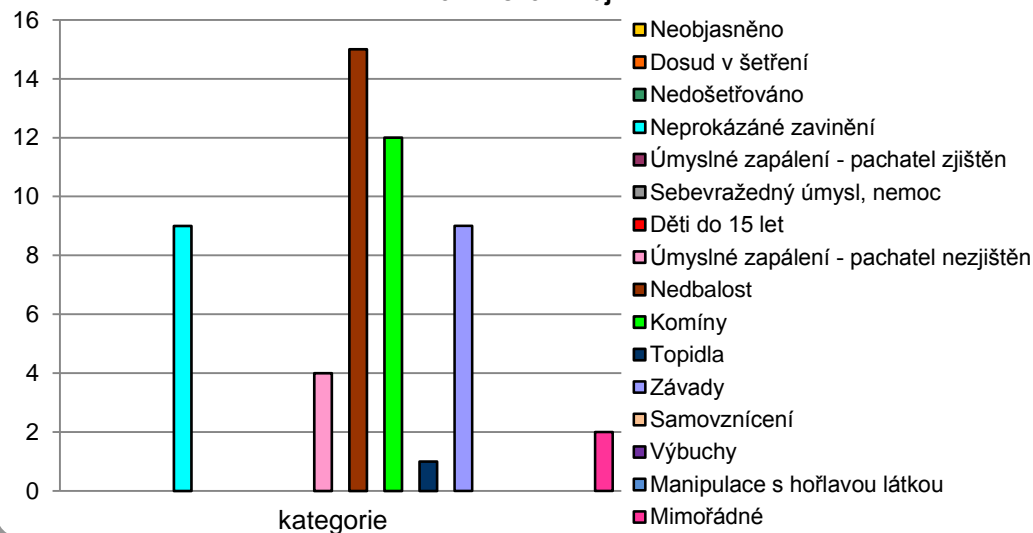
## V. Požáry podle příčiny a činnosti při vzniku za březen 2016

Tab. 5 Požáry podle příčiny a činnosti při vzniku v okresech Zlínského kraje

Kategorie / okres (kraj)	Kroměříž	Uherské Hradiště	Vsetín	Zlín	Zlínský
Neobjasněno	0	0	0	0	0
Dosud v šetření	0	0	0	0	0
Nedošetřováno	0	0	0	0	0
Neprokázané zavinění	3	2	1	3	9
Úmyslné zapálení - pachatel zjištěn	0	0	0	0	0
Sebevražedný úmysl, nemoc	0	0	0	0	0
Děti do 15 let	0	0	0	0	0
Úmyslné zapálení - pachatel nezjištěn	0	2	0	2	4
Nedbalost	1	2	4	8	15
Komíny	3	3	3	3	12
Topidla	0	1	0	0	1
Závady	2	3	2	2	9
Samovznícení	0	0	0	0	0
Výbuchy	0	0	0	0	0
Manipulace s hořlavou látkou	0	0	0	0	0
Mimořádné	0	0	1	1	2
<b>Celkem</b>	<b>9</b>	<b>13</b>	<b>11</b>	<b>19</b>	<b>52</b>

pozn. Nedošetřované požáry - Jedná se o požáry se základní evidencí, například požáry přírodních porostů, odpadů, demolic a vraků vozidel, kdy nedošlo ke vzniku škody a rozšíření požáru.

Graf 7 Požáry podle příčiny a činnosti při vzniku ve Zlínském kraji



Graf 8 Požáry k celkovému počtu všech událostí ve Zlínském kraji

