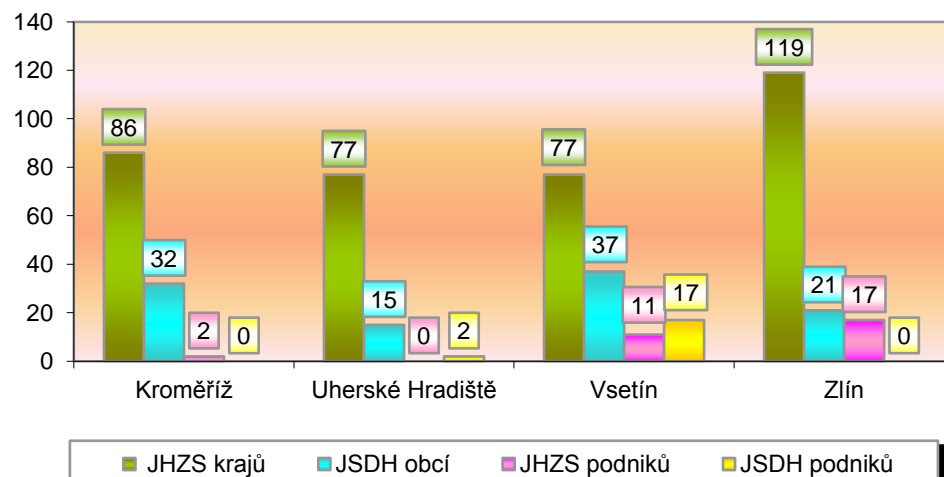


## I. Základní statistické údaje o zásahové činnosti za květen 2016

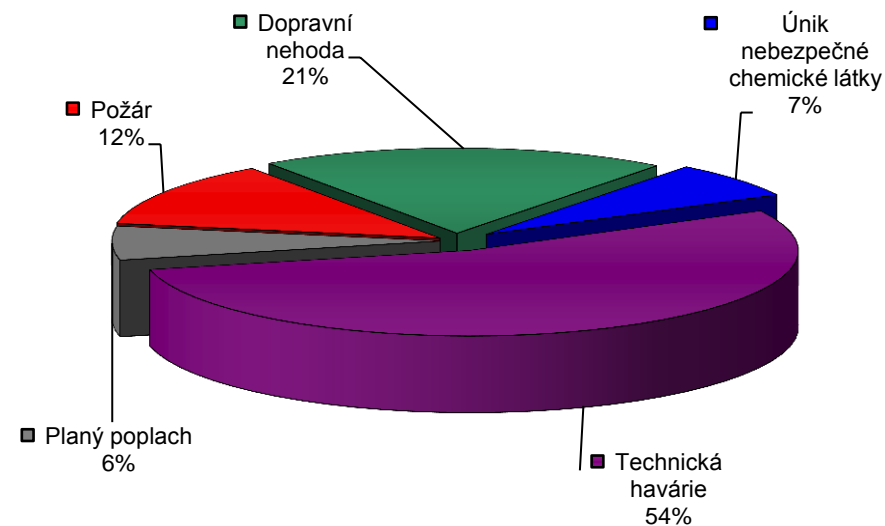
Tab. 1 Přehled počtu zásahů v okresech Zlínského kraje

| Okres (kraj) / jednotka | Počet událostí | ZÁSAHY            |            |            |              |              |
|-------------------------|----------------|-------------------|------------|------------|--------------|--------------|
|                         |                | všech jednotek PO | JHZS krajů | JSDH obcí  | JHZS podniků | JSDH podniků |
| Kroměříž                | 83             | 120               | 86         | 32         | 2            | 0            |
| Uherské Hradiště        | 80             | 94                | 77         | 15         | 0            | 2            |
| Vsetín                  | 107            | 142               | 77         | 37         | 11           | 17           |
| Zlín                    | 122            | 157               | 119        | 21         | 17           | 0            |
| <b>Zlínský</b>          | <b>392</b>     | <b>513</b>        | <b>359</b> | <b>105</b> | <b>30</b>    | <b>19</b>    |

Graf 1 Porovnání počtu zásahů v okresech Zlínského kraje



Graf 2 Procentuální podíl typů událostí



## II. Základní statistické údaje o událostech za kěten 2016

Tab. 2 Přehled počtu událostí v okresech Zlínského kraje

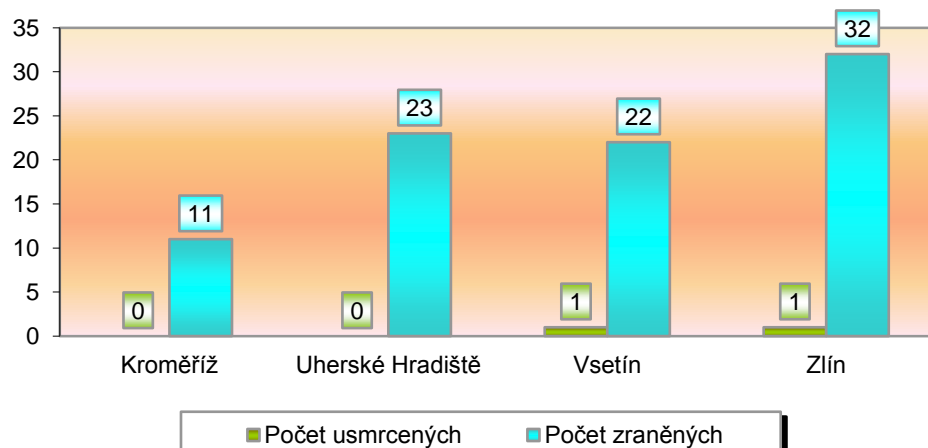
| Typ události / okres (kraj)            | Kroměříž  | Uherské Hradiště | Vsetín     | Zlín       | Zlínský    |
|--|-----------|------------------|------------|------------|------------|
| 12 - P - s účastí jednotky PO          | 10        | 7                | 18         | 14         | 49         |
| 19 - P - bez účasti jednotky PO        | 0         | 0                | 0          | 0          | 0          |
| <b>P celkem</b>                        | <b>10</b> | <b>7</b>         | <b>18</b>  | <b>14</b>  | <b>49</b>  |
| 21 - DN - silniční                     | 13        | 19               | 18         | 21         | 71         |
| 22 - DN - silniční hromadná            | 0         | 0                | 0          | 0          | 0          |
| 23 - DN - železniční (vč. metra)       | 0         | 0                | 2          | 4          | 6          |
| 24 - DN - letecká                      | 0         | 0                | 0          | 0          | 0          |
| 25 - DN - ostatní                      | 1         | 1                | 0          | 0          | 2          |
| <b>DN celkem</b>                       | <b>14</b> | <b>20</b>        | <b>20</b>  | <b>25</b>  | <b>79</b>  |
| 41 - UNL - únik plynu/aerosolu         | 1         | 1                | 4          | 3          | 9          |
| 42 - UNL - únik kapaliny               | 0         | 0                | 2          | 0          | 2          |
| 43 - UNL - únik ropných produktů       | 4         | 3                | 5          | 4          | 16         |
| 44 - UNL - únik pevné látky            | 0         | 0                | 0          | 0          | 0          |
| 45 - UNL - ostatní                     | 0         | 0                | 0          | 0          | 0          |
| <b>UNL celkem</b>                      | <b>5</b>  | <b>4</b>         | <b>11</b>  | <b>7</b>   | <b>27</b>  |
| 51 - TH - technická havárie            | 0         | 0                | 0          | 0          | 0          |
| 52 - TH - technická pomoc              | 44        | 38               | 39         | 59         | 180        |
| 53 - TH - technologická pomoc          | 0         | 0                | 1          | 0          | 1          |
| 54 - TH - ostatní pomoc                | 5         | 5                | 9          | 12         | 31         |
| <b>TH celkem</b>                       | <b>49</b> | <b>43</b>        | <b>49</b>  | <b>71</b>  | <b>212</b> |
| <b>61 - Radiační havárie a nehoda</b>  | <b>0</b>  | <b>0</b>         | <b>0</b>   | <b>0</b>   | <b>0</b>   |
| <b>71 - Ostatní mimořádné události</b> | <b>0</b>  | <b>0</b>         | <b>0</b>   | <b>0</b>   | <b>0</b>   |
| <b>81 - Planý poplach</b>              | <b>5</b>  | <b>6</b>         | <b>9</b>   | <b>5</b>   | <b>25</b>  |
| <b>Události celkem</b>                 | <b>83</b> | <b>80</b>        | <b>107</b> | <b>122</b> | <b>392</b> |

### III. Následky mimořádných událostí - usmrcení, zranění, evakuování a zachránění za květen 2016

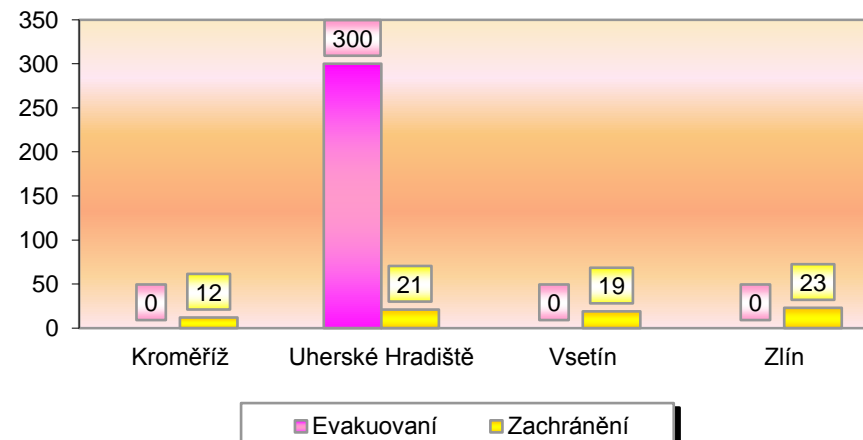
Tab. 3 Souhrn usmrcených, zraněných, evakuovaných a zachráněných osob při událostech v okresech Zlínského kraje

| Okres (kraj)     | Počet usmrcených |             |             | Počet zraněných |             |             | Evakuování | Zachránění |
|------------------|------------------|-------------|-------------|-----------------|-------------|-------------|------------|------------|
|                  | osob             | hasičů JHZS | hasičů JSDH | osob            | hasičů JHZS | hasičů JSDH |            |            |
| Kroměříž         | 0                | 0           | 0           | 11              | 0           | 2           | 0          | 12         |
| Uherské Hradiště | 0                | 0           | 0           | 23              | 0           | 1           | 300        | 21         |
| Vsetín           | 1                | 0           | 0           | 22              | 1           | 0           | 0          | 19         |
| Zlín             | 1                | 0           | 0           | 32              | 0           | 0           | 0          | 23         |
| <b>Zlínský</b>   | <b>2</b>         | <b>0</b>    | <b>0</b>    | <b>88</b>       | <b>1</b>    | <b>3</b>    | <b>300</b> | <b>75</b>  |

Graf 3 Přehled počtu usmrcených a zraněných osob při událostech v okresech Zlínského kraje



Graf 4 Přehled počtu zachráněných a evakuovaných osob při událostech v okresech Zlínského kraje

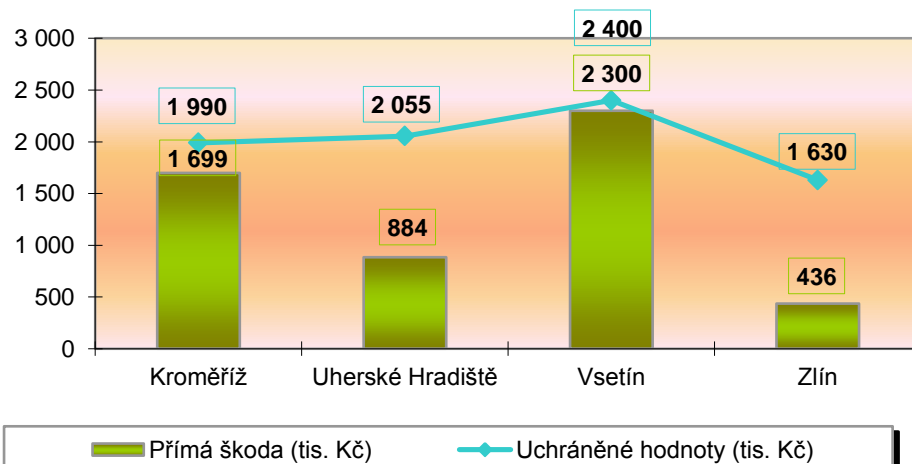


## IV. Základní statistické údaje o událostech typu požár za květen 2016

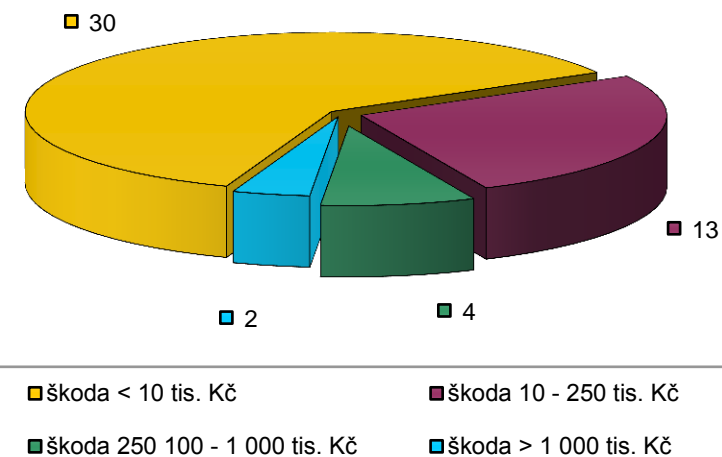
Tab. 4 Základní údaje o požárech

| Údaje o požárech / okres (kraj)    | Kroměříž     | Uherské Hradiště | Vsetín       | Zlín         | Zlínský      |
|------------------------------------|--------------|------------------|--------------|--------------|--------------|
| škoda < 10 tis. Kč                 | 7            | 1                | 11           | 11           | 30           |
| škoda 10 - 250 tis. Kč             | 1            | 5                | 4            | 3            | 13           |
| škoda 250 100 - 1 000 tis. Kč      | 1            | 1                | 2            | 0            | 4            |
| škoda > 1 000 tis. Kč              | 1            | 0                | 1            | 0            | 2            |
| <b>Počet požárů</b>                | <b>10</b>    | <b>7</b>         | <b>18</b>    | <b>14</b>    | <b>49</b>    |
| <b>Přímá škoda (tis. Kč)</b>       | <b>1 699</b> | <b>884</b>       | <b>2 300</b> | <b>436</b>   | <b>5 319</b> |
| <b>Uchráněné hodnoty (tis. Kč)</b> | <b>1 990</b> | <b>2 055</b>     | <b>2 400</b> | <b>1 630</b> | <b>8 075</b> |
| <b>Usmrceno osob</b>               | <b>0</b>     | <b>0</b>         | <b>0</b>     | <b>0</b>     | <b>0</b>     |
| <b>Zraněno osob</b>                | <b>2</b>     | <b>1</b>         | <b>1</b>     | <b>1</b>     | <b>5</b>     |

Graf 5 Přehled přímé škody a uchráněné hodnoty v tis. Kč při požárech v okresech Zlínského kraje



Graf 6 Přehled počtu požárů podle škody v tis. Kč ve Zlínském kraji



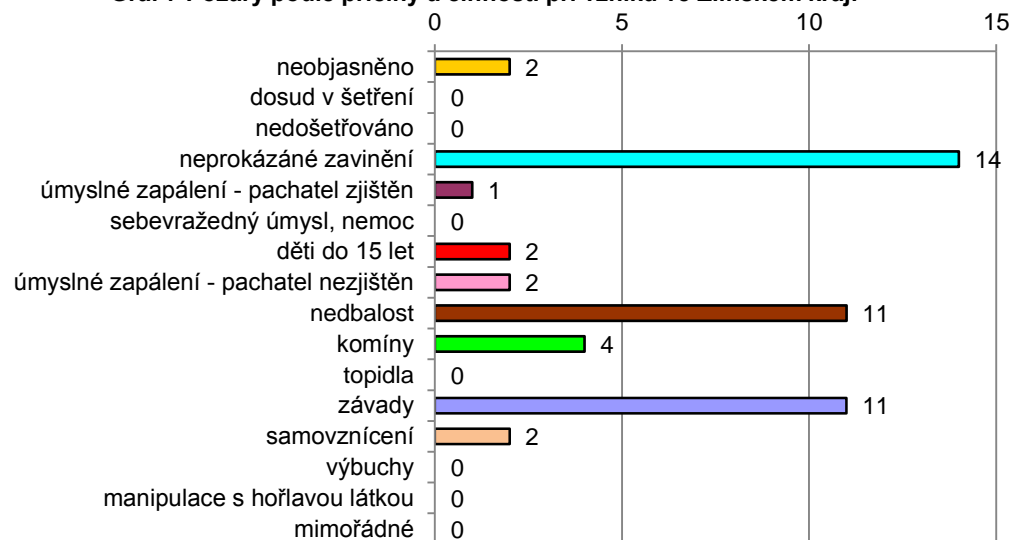
## V. Požáry podle příčiny a činnosti při vzniku za květen 2016

Tab. 5 Požáry podle příčiny a činnosti při vzniku v okresech Zlínského kraje

| Kategorie / okres (kraj)              | Kroměříž  | Uherské Hradiště | Vsetín    | Zlín      | Zlínský   |
|---------------------------------------|-----------|------------------|-----------|-----------|-----------|
| neobjasněno                           | 0         | 2                | 0         | 0         | 2         |
| dosud v šetření                       | 0         | 0                | 0         | 0         | 0         |
| nedošetřováno                         | 0         | 0                | 0         | 0         | 0         |
| neprokázané zavinění                  | 3         | 0                | 8         | 3         | 14        |
| úmyslné zapálení - pachatel zjištěn   | 0         | 1                | 0         | 0         | 1         |
| sebevražedný úmysl, nemoc             | 0         | 0                | 0         | 0         | 0         |
| děti do 15 let                        | 1         | 1                | 0         | 0         | 2         |
| úmyslné zapálení - pachatel nezjištěn | 1         | 0                | 0         | 1         | 2         |
| nedbalost                             | 2         | 1                | 2         | 6         | 11        |
| komíny                                | 0         | 0                | 3         | 1         | 4         |
| topidla                               | 0         | 0                | 0         | 0         | 0         |
| závady                                | 2         | 2                | 5         | 2         | 11        |
| samovznícení                          | 1         | 0                | 0         | 1         | 2         |
| výbuchy                               | 0         | 0                | 0         | 0         | 0         |
| manipulace s hořlavou látkou          | 0         | 0                | 0         | 0         | 0         |
| mimořádné                             | 0         | 0                | 0         | 0         | 0         |
| <b>Celkem</b>                         | <b>10</b> | <b>7</b>         | <b>18</b> | <b>14</b> | <b>49</b> |

pozn. Nedošetřované požáry - Jedná se o požáry se základní evidencí, například požáry přírodních porostů, odpadů, demolic a vraků vozidel, kdy nedošlo ke vzniku škody a rozšíření požáru.

Graf 7 Požáry podle příčiny a činnosti při vzniku ve Zlínském kraji



Graf 8 Požáry k celkovému počtu všech událostí ve Zlínském kraji

