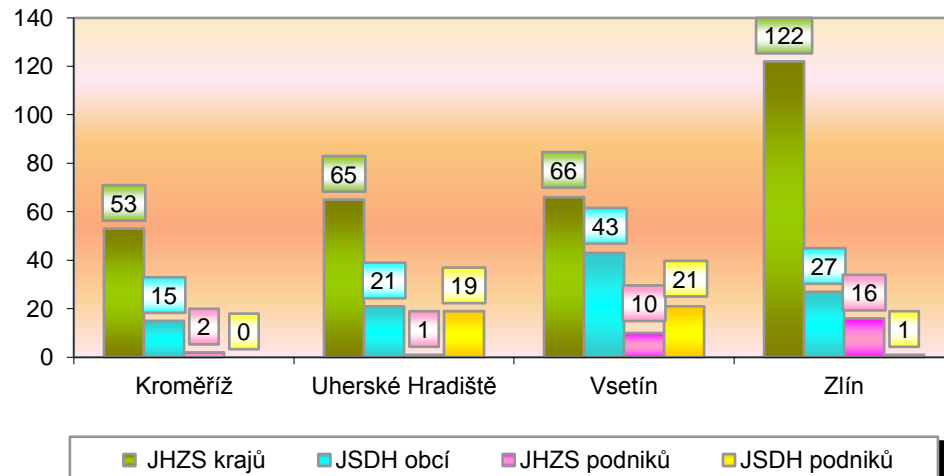


I. Základní statistické údaje o zásahové činnosti za prosinec 2016

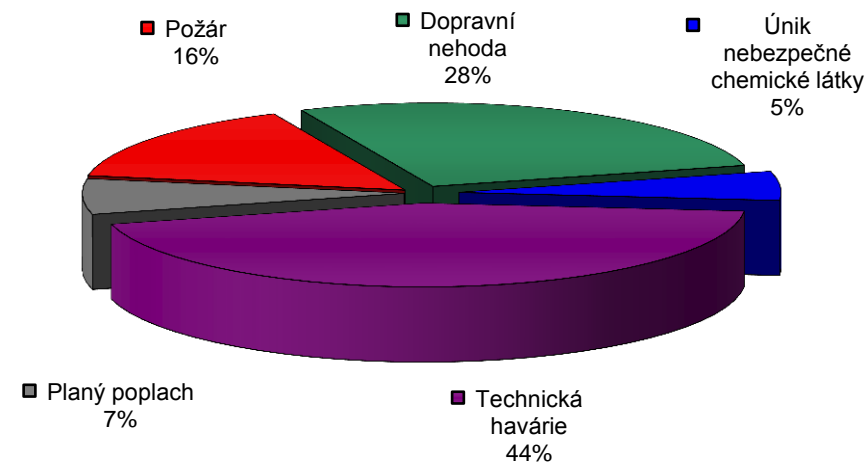
Tab. 1 Přehled počtu zásahů v okresech Zlínského kraje

Okres (kraj) / jednotka	Počet událostí	ZÁSAHY				
		všech jednotek PO	JHZS krajů	JSDH obcí	JHZS podniků	JSDH podniků
Kroměříž	53	70	53	15	2	0
Uherské Hradiště	71	106	65	21	1	19
Vsetín	81	140	66	43	10	21
Zlín	117	166	122	27	16	1
Zlínský	322	482	306	106	29	41

Graf 1 Porovnání počtu zásahů v okresech Zlínského kraje



Graf 2 Procentuální podíl typů událostí



II. Základní statistické údaje o událostech za prosinec 2016

Tab. 2 Přehled počtu událostí v okresech Zlínského kraje

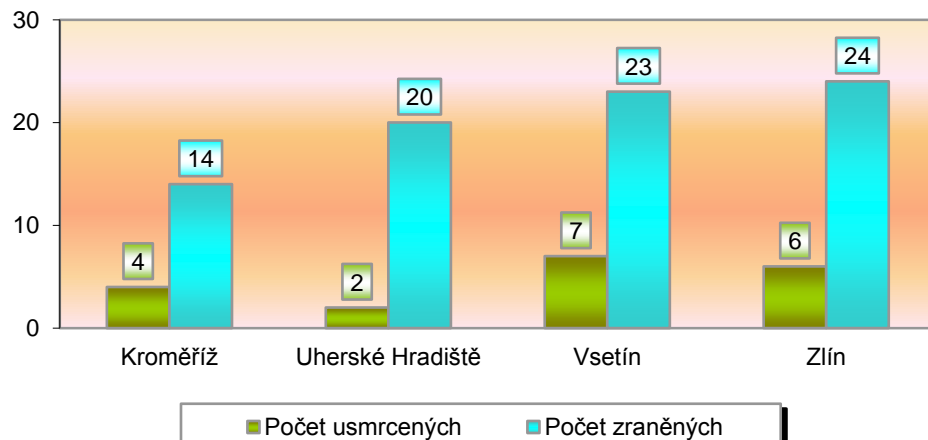
Typ události / okres (kraj)	Kroměříž	Uherské Hradiště	Vsetín	Zlín	Zlínský
12 - P - s účastí jednotky PO	10	11	11	18	50
19 - P - bez účasti jednotky PO	0	0	0	0	0
P celkem	10	11	11	18	50
21 - DN - silniční	8	24	26	27	85
22 - DN - silniční hromadná	0	0	0	0	0
23 - DN - železniční (vč. metra)	1	1	1	1	4
24 - DN - letecká	0	0	0	0	0
25 - DN - ostatní	0	0	0	0	0
DN celkem	9	25	27	28	89
41 - UNL - únik plynu/aerosolu	0	0	1	3	4
42 - UNL - únik kapaliny	0	0	0	1	1
43 - UNL - únik ropných produktů	2	1	1	9	13
44 - UNL - únik pevné látky	0	0	0	0	0
45 - UNL - ostatní	0	0	0	0	0
UNL celkem	2	1	2	13	18
51 - TH - technická havárie	0	0	0	0	0
52 - TH - technická pomoc	21	20	24	42	107
53 - TH - technologická pomoc	0	1	1	0	2
54 - TH - ostatní pomoc	5	8	13	8	34
TH celkem	26	29	38	50	143
61 - Radiační havárie a nehoda	0	0	0	0	0
71 - Ostatní mimořádné události	0	0	0	0	0
81 - Planý poplach	6	5	3	8	22
Události celkem	53	71	81	117	322

III. Následky mimořádných událostí - usmrcení, zranění, evakuování a zachránění za prosinec 2016

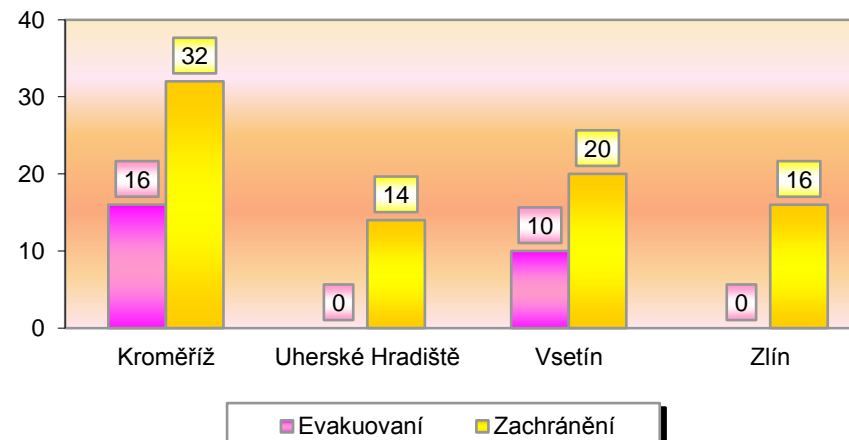
Tab. 3 Souhrn usmrcených, zraněných, evakuovaných a zachráněných osob při událostech v okresech Zlínského kraje

Okres (kraj)	Počet usmrcených			Počet zraněných			Evakuování	Zachránění
	osob	hasičů JHZS	hasičů JSDH	osob	hasičů JHZS	hasičů JSDH		
Kroměříž	4	0	0	14	0	0	16	32
Uherské Hradiště	2	0	0	20	0	0	0	14
Vsetín	7	0	0	23	0	0	10	20
Zlín	6	0	0	24	1	0	0	16
Zlínský	19	0	0	81	1	0	26	82

Graf 3 Přehled počtu usmrcených a zraněných osob při událostech v okresech Zlínského kraje



Graf 4 Přehled počtu zachráněných a evakuovaných osob při událostech v okresech Zlínského kraje

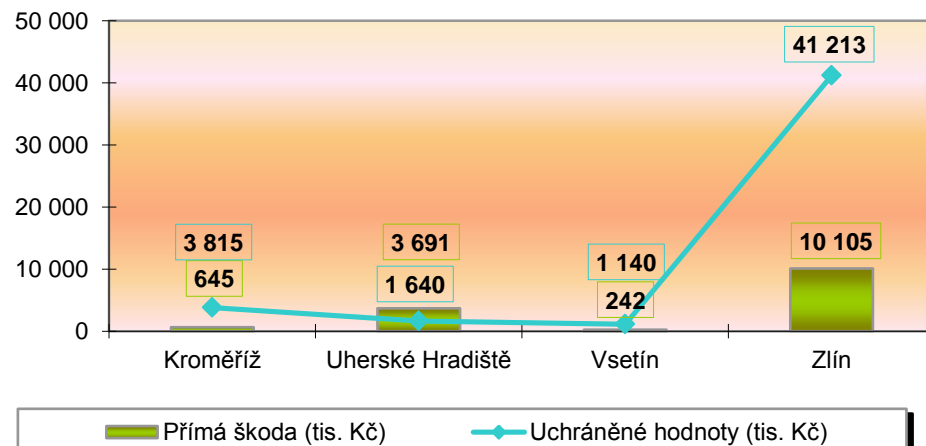


IV. Základní statistické údaje o událostech typu požár za prosinec 2016

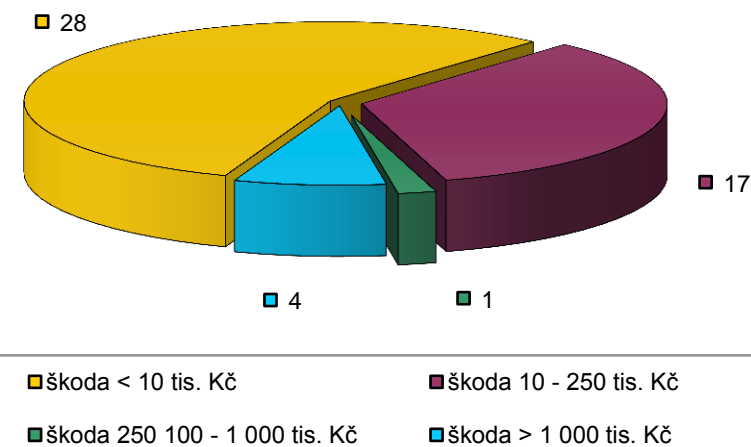
Tab. 4 Základní údaje o požárech

Údaje o požárech / okres (kraj)	Kroměříž	Uherské Hradiště	Vsetín	Zlín	Zlínský
Škoda < 10 tis. Kč	6	4	8	10	28
Škoda 10 - 250 tis. Kč	3	6	3	5	17
Škoda 250 100 - 1 000 tis. Kč	1	0	0	0	1
Škoda > 1 000 tis. Kč	0	1	0	3	4
Počet požárů	10	11	11	18	50
Přímá škoda (tis. Kč)	645	3 691	242	10 105	14 683
Uchráněné hodnoty (tis. Kč)	3 815	1 640	1 140	41 213	47 808
Usmrceno osob	1	0	2	0	3
Zraněno osob	3	0	0	0	3

Graf 5 Přehled přímé škody a uchráněné hodnoty v tis. Kč při požárech v okresech Zlínského kraje



Graf 6 Přehled počtu požárů podle škody v tis. Kč ve Zlínském kraji



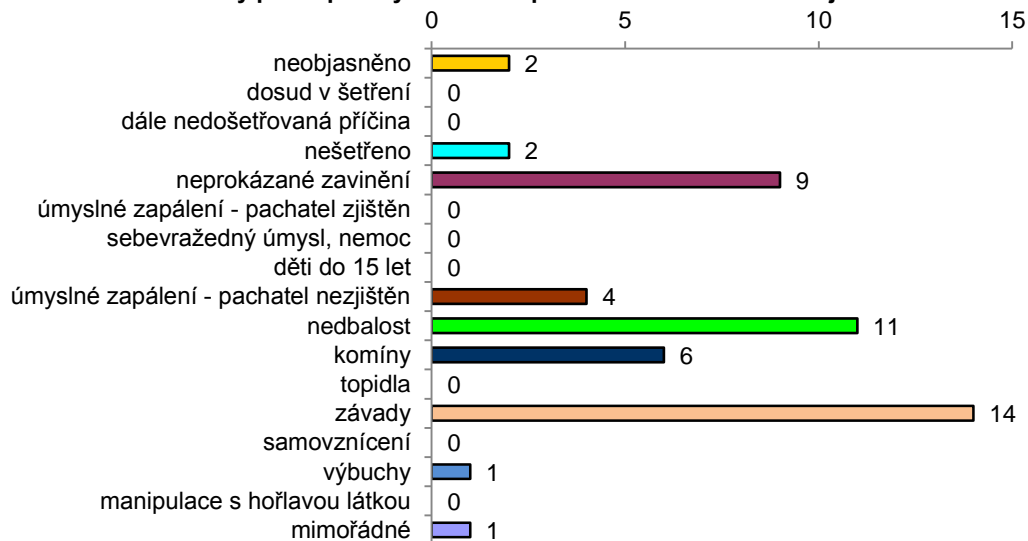
V. Požáry podle příčiny a činnosti při vzniku za prosinec 2016

Tab. 5 Požáry podle příčiny a činnosti při vzniku v okresech Zlínského kraje

Kategorie / okres (kraj)	Kroměříž	Uherské Hradiště	Vsetín	Zlín	Zlínský
neobjasněno	0	1	0	1	2
dosud v šetření	0	0	0	0	0
dále nedošetřovaná příčina	0	0	0	0	0
nešetřeno	1	1	0	0	2
neprokázané zavinění	0	0	5	4	9
úmyslné zapálení - pachatel zjištěn	0	0	0	0	0
sebevražedný úmysl, nemoc	0	0	0	0	0
děti do 15 let	0	0	0	0	0
úmyslné zapálení - pachatel nezjištěn	0	1	1	2	4
nedbalost	3	4	0	4	11
komíny	2	0	2	2	6
topidla	0	0	0	0	0
závady	3	4	2	5	14
samovznícení	0	0	0	0	0
výbuchy	0	0	1	0	1
manipulace s hořlavou látkou	0	0	0	0	0
mimořádné	1	0	0	0	1
Celkem	10	11	11	18	50

pozn. Dále nedošetřovaná příčina - jedná se o požáry se základní evidencí, například požáry přírodních porostů, odpadů, demolic a vraků vozidel, kdy nedošlo ke vzniku škody a rozšíření požáru.

Graf 7 Požáry podle příčiny a činnosti při vzniku ve Zlínském kraji



Graf 8 Požáry k celkovému počtu všech událostí ve Zlínském kraji

