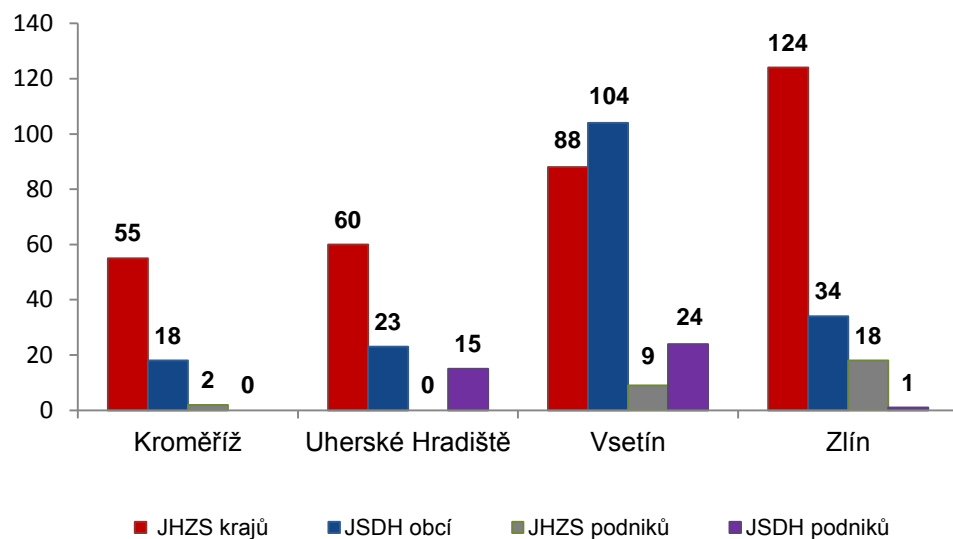


I. Základní statistické údaje o zásahové činnosti za duben 2017

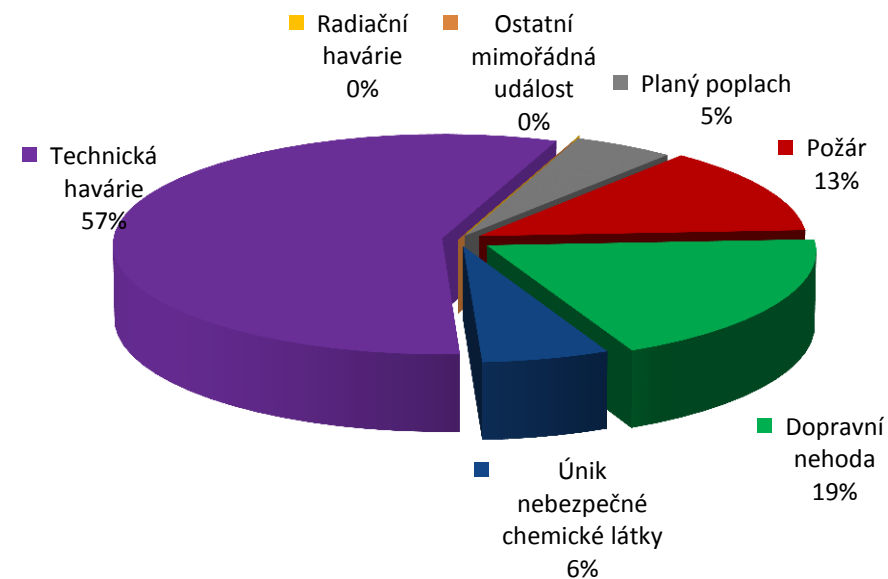
Tabulka č. 1: Přehled počtu zásahů v okresech Zlínského kraje

Okres (kraj) / jednotka	Počet událostí	ZÁSAHY				
		všech jednotek PO	JHZS krajů	JSDH obcí	JHZS podniků	JSDH podniků
Kroměříž	53	75	55	18	2	0
Uherské Hradiště	62	98	60	23	0	15
Vsetín	143	225	88	104	9	24
Zlín	126	177	124	34	18	1
Zlínský	384	575	327	179	29	40

Porovnání počtu zásahů v okresech Zlínského kraje



Procentuální podíl typů událostí



II. Základní statistické údaje o událostech za duben 2017

Tabulka č. 2: Přehled počtu událostí v okresech Zlínského kraje

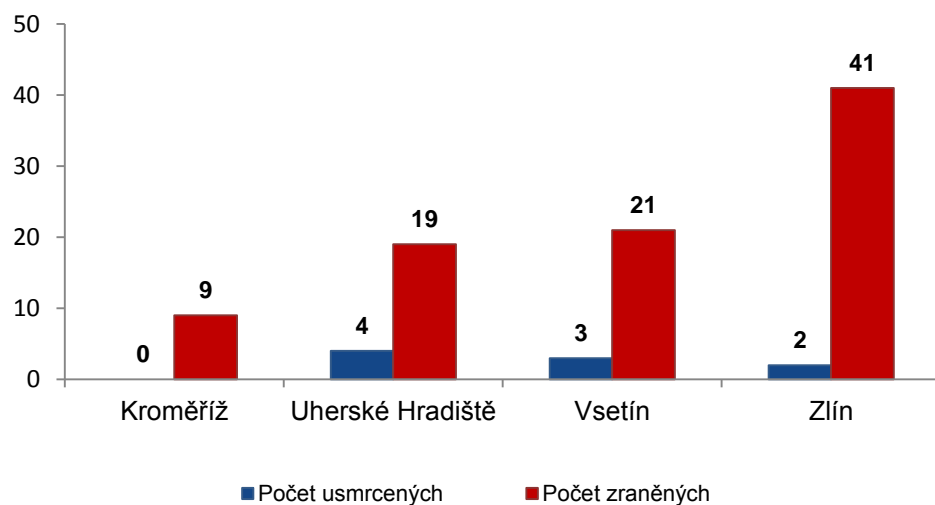
Typ události / okres (kraj)	Kroměříž	Uherské Hradiště	Vsetín	Zlín	Zlínský
12 - P - s účastí jednotky PO	11	9	11	17	48
19 - P - bez účasti jednotky PO	1	0	0	1	2
P celkem	12	9	11	18	50
21 - DN - silniční	10	15	17	28	70
22 - DN - silniční hromadná	0	0	1	0	1
23 - DN - železniční (vč. metra)	0	0	0	2	2
24 - DN - letecká	0	0	0	0	0
25 - DN - ostatní	0	0	0	0	0
DN celkem	10	15	18	30	73
41 - UNL - únik plynu/aerosolu	1	0	3	0	4
42 - UNL - únik kapaliny	1	0	0	0	1
43 - UNL - únik ropných produktů	3	2	8	4	17
44 - UNL - únik pevné látky	0	0	0	0	0
45 - UNL - ostatní	0	0	0	1	1
UNL celkem	5	2	11	5	23
51 - TH - technická havárie	0	0	0	0	0
52 - TH - technická pomoc	22	22	83	55	182
53 - TH - technologická pomoc	0	0	0	1	1
54 - TH - ostatní pomoc	3	6	14	12	35
TH celkem	25	28	97	68	218
61 - Radiační havárie a nehoda	0	0	0	0	0
71 - Ostatní mimořádné události	0	0	0	0	0
81 - Planý poplach	1	8	6	5	20
Události celkem	53	62	143	126	384

III. Následky mimořádných událostí - usmrcení, zranění, evakuovaní a zachránění za duben 2017

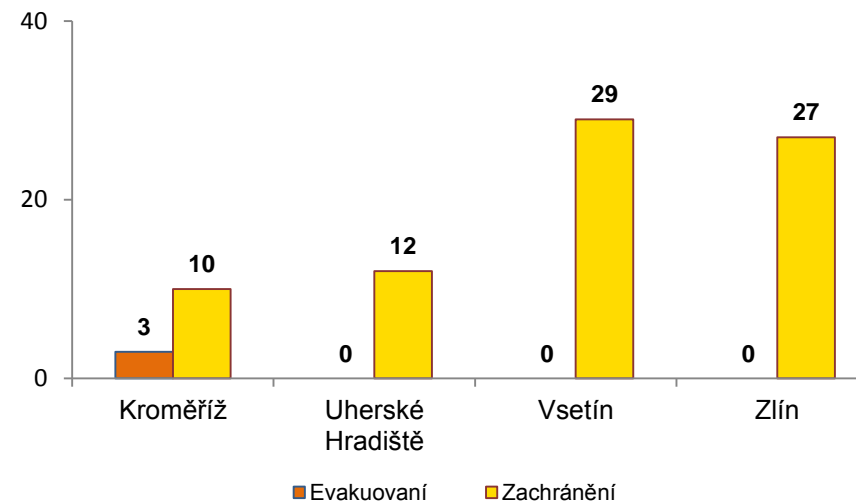
Tabulka č. 3: Souhrn usmrcených, zraněných, evakuovaných a zachráněných osob při událostech v okresech Zlínského kraje

Okres (kraj)	Počet usmrcených			Počet zraněných			Evakuovaní	Zachránění
	osob	hasičů JHZS	hasičů JSDH	osob	hasičů JHZS	hasičů JSDH		
Kroměříž	0	0	0	9	0	1	3	10
Uherské Hradiště	4	0	0	19	0	0	0	12
Vsetín	3	0	0	21	0	0	0	29
Zlín	2	0	0	41	0	0	0	27
Zlínský	9	0	0	90	0	1	3	78

Přehled počtu usmrcených a zraněných osob při událostech v okresech Zlínského kraje



Přehled počtu zachráněných a evakuovaných osob při událostech v okresech Zlínského kraje

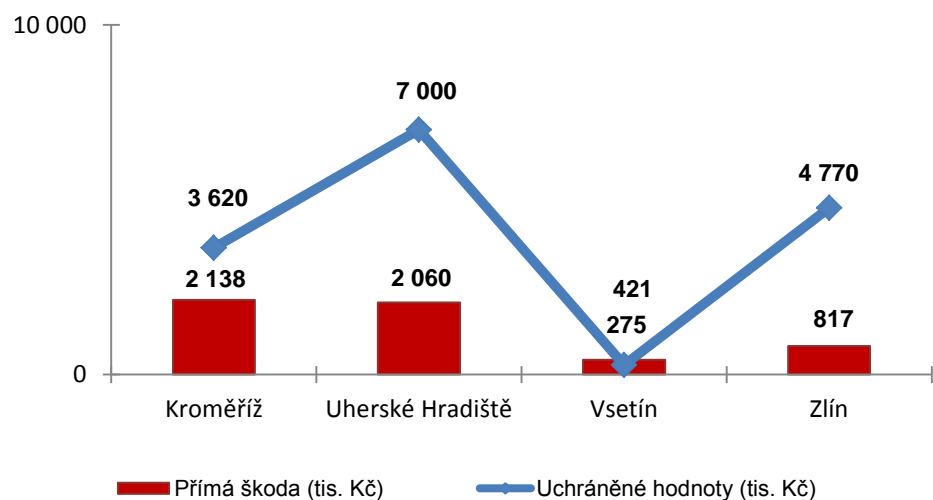


IV. Základní statistické údaje o událostech typu požár za duben 2017

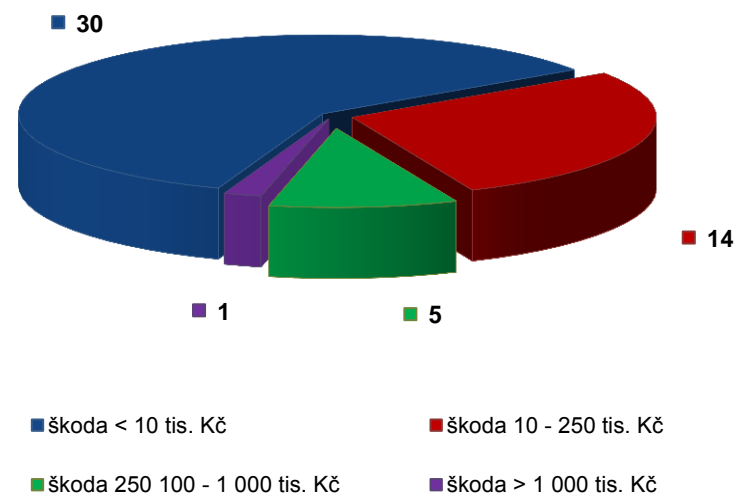
Tabulka č. 4: Základní údaje o požárech

Údaje o požárech / okres (kraj)	Kroměříž	Uherské Hradiště	Vsetín	Zlín	Zlínský
škoda < 10 tis. Kč	8	6	8	8	30
škoda 10 - 250 tis. Kč	3	0	2	9	14
škoda 250 100 - 1 000 tis. Kč	0	3	1	1	5
škoda > 1 000 tis. Kč	1	0	0	0	1
Počet požárů	12	9	11	18	50
Přímá škoda (tis. Kč)	2 138	2 060	421	817	5 436
Uchráněné hodnoty (tis. Kč)	3 620	7 000	275	4 770	15 665
Usmrceno osob	0	0	0	0	0
Zraněno osob	2	1	1	3	7

Přehled přímé škody a uchráněné hodnoty v tis. Kč při požárech v okresech Zlínského kraje



Přehled počtu požárů podle škody v tis. Kč ve Zlínském kraji



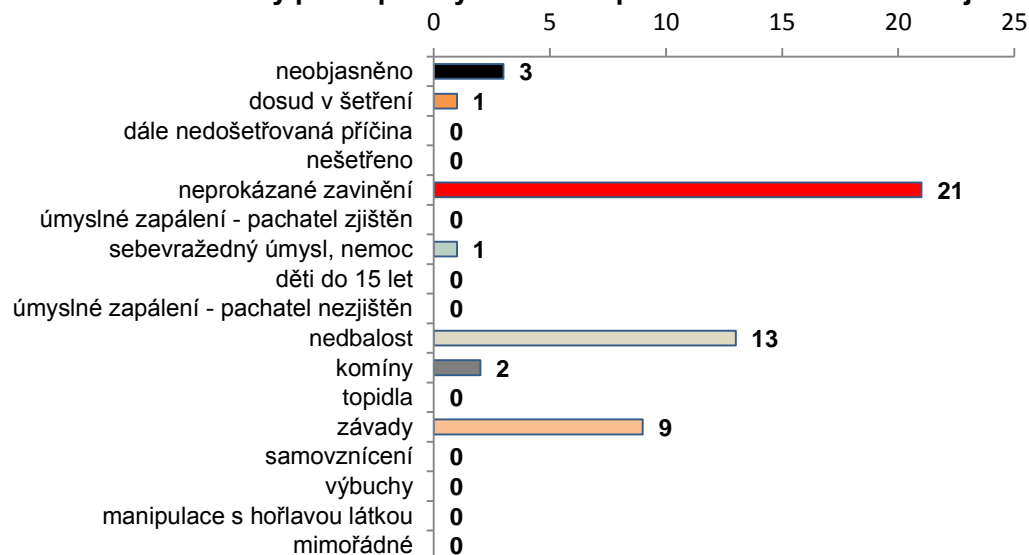
V. Požáry podle příčiny a činnosti při vzniku za duben 2017

Tabulka č. 5: Požáry podle příčiny a činnosti při vzniku v okresech Zlínského kraje

Kategorie / okres (kraj)	Kroměříž	Uherské Hradiště	Vsetín	Zlín	Zlínský
neobjasněno	2	1	0	0	3
dosud v šetření	1	0	0	0	1
dále nedošetřovaná příčina	0	0	0	0	0
nešetřeno	0	0	0	0	0
neprokázané zavinění	5	6	2	8	21
úmyslné zapálení - pachatel zjištěn	0	0	0	0	0
sebevražedný úmysl, nemoc	0	0	0	1	1
děti do 15 let	0	0	0	0	0
úmyslné zapálení - pachatel nezjištěn	0	0	0	0	0
nedbalost	3	1	5	4	13
komíny	0	0	2	0	2
topidla	0	0	0	0	0
závady	1	1	2	5	9
samovznícení	0	0	0	0	0
výbuchy	0	0	0	0	0
manipulace s hořlavou látkou	0	0	0	0	0
mimořádné	0	0	0	0	0
Celkem	12	9	11	18	50

pozn. Dále nedošetřovaná příčina - jedná se o požáry se základní evidencí, například požáry přírodních porostů, odpadů, demolic a vraků vozidel, kdy nedošlo ke vzniku škody a rozšíření požáru.

Požáry podle příčiny a činnosti při vzniku ve Zlínském kraji



Požáry k celkovému počtu všech událostí po okresech Zlínského kraje

