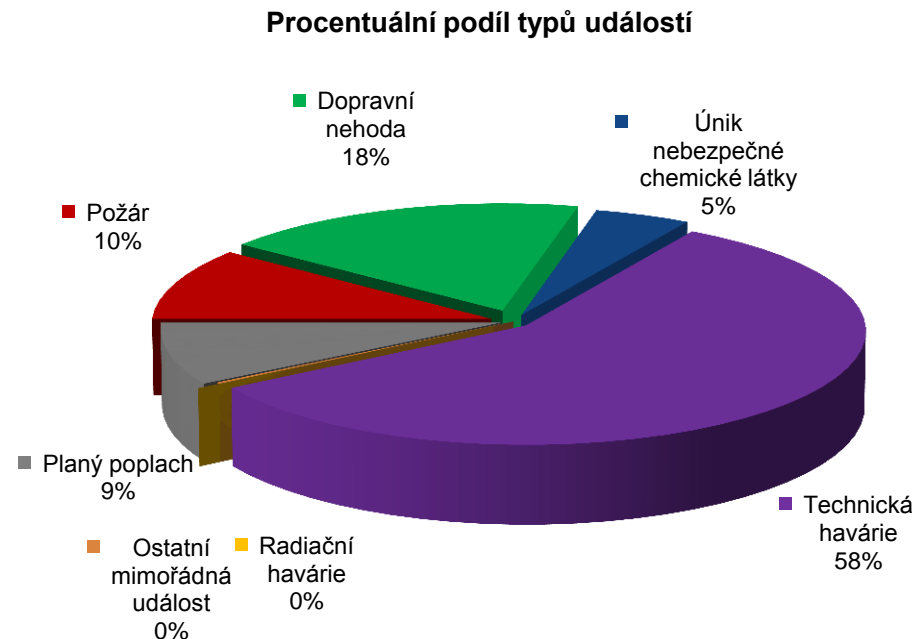
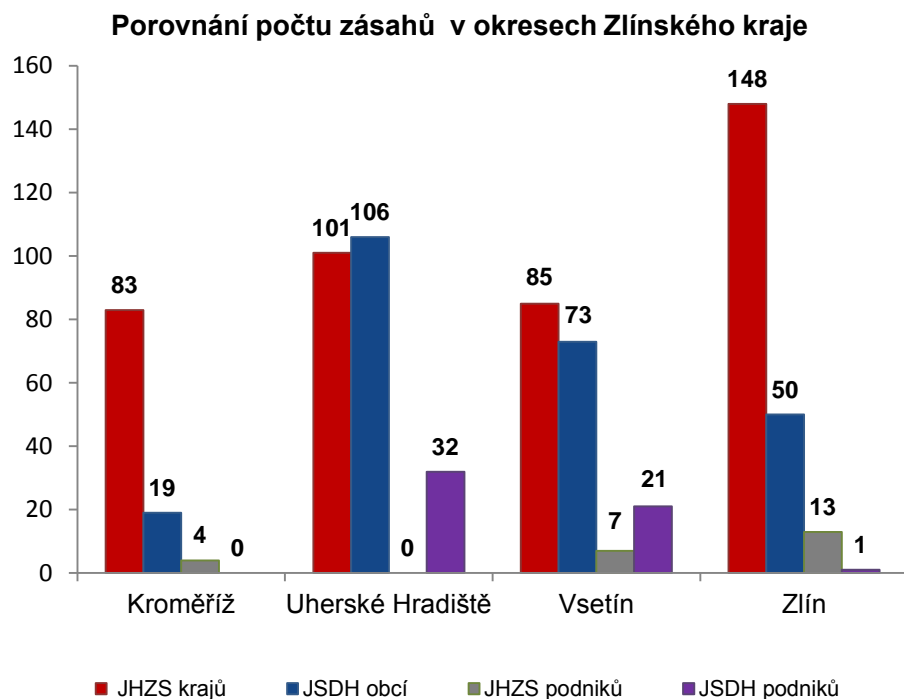


I. Základní statistické údaje o zásahové činnosti za červen 2018

Tabulka 1: Přehled počtu zásahů v okresech Zlínského kraje

Okres (kraj) / jednotka	Počet událostí	ZÁSAHY				
		všech jednotek PO	JHZS krajů	JSDH obcí	JHZS podniků	JSDH podniků
Kroměříž	83	106	83	19	4	0
Uherské Hradiště	120	239	101	106	0	32
Vsetín	138	186	85	73	7	21
Zlín	160	212	148	50	13	1
Zlínský	501	743	417	248	24	54



II. Základní statistické údaje o událostech za červen 2018

Tabulka 2: Přehled počtu událostí v okresech Zlínského kraje

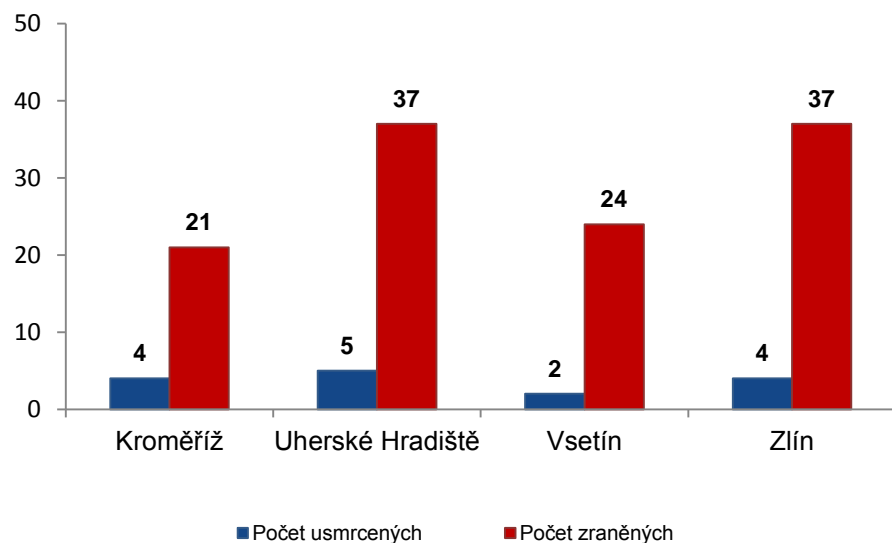
Typ události / okres (kraj)	Kroměříž	Uherské Hradiště	Vsetín	Zlín	Zlínský
12 - P - s účastí jednotky PO	9	11	6	26	52
19 - P - bez účasti jednotky PO	0	0	0	0	0
P celkem	9	11	6	26	52
21 - DN - silniční	17	20	23	28	88
22 - DN - silniční hromadná	0	0	0	0	0
23 - DN - železniční (vč. metra)	0	0	0	2	2
24 - DN - letecká	0	0	0	0	0
25 - DN - ostatní	1	1	0	0	2
DN celkem	18	21	23	30	92
41 - UNL - únik plynu/aerosolu	2	1	1	4	8
42 - UNL - únik kapaliny	0	0	0	0	0
43 - UNL - únik ropných produktů	2	4	2	6	14
44 - UNL - únik pevné látky	0	0	0	0	0
45 - UNL - ostatní	0	0	2	0	2
UNL celkem	4	5	5	10	24
51 - TH - technická havárie	0	0	0	0	0
52 - TH - technická pomoc	41	61	84	64	250
53 - TH - technologická pomoc	0	0	0	0	0
54 - TH - ostatní pomoc	4	12	11	11	38
TH celkem	45	73	95	75	288
61 - Radiační havárie a nehoda	0	0	0	0	0
71 - Ostatní mimořádné události	0	0	0	1	1
81 - Planý poplach	7	10	9	18	44
Události celkem	83	120	138	160	501

III. Následky mimořádných událostí - usmrcení, zranění, evakuovaní a zachránění za červen 2018

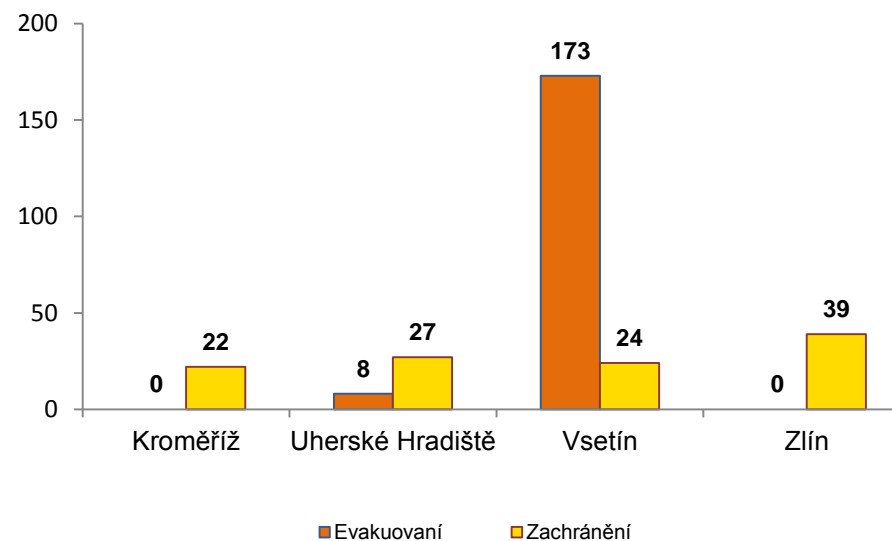
Tabulka 3: Souhrn usmrcených, zraněných, evakuovaných a zachráněných osob při událostech v okresech Zlínského kraje

Okres (kraj)	Počet usmrcených			Počet zraněných			Evakuovaní	Zachránění
	osob	hasičů JHZS	hasičů JSDH	osob	hasičů JHZS	hasičů JSDH		
Kroměříž	4	0	0	21	0	1	0	22
Uherské Hradiště	5	0	0	37	2	0	8	27
Vsetín	2	0	0	24	0	2	173	24
Zlín	4	0	0	37	1	0	0	39
Zlínský	15	0	0	119	3	3	181	112

Přehled počtu usmrcených a zraněných osob při událostech v okresech Zlínského kraje



Přehled počtu evakuovaných a zachráněných osob při událostech v okresech Zlínského kraje

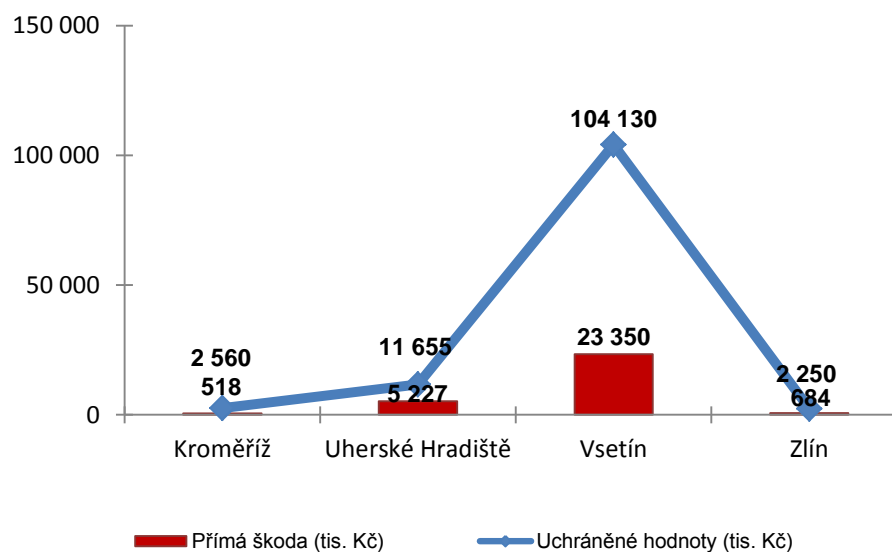


IV. Základní statistické údaje o událostech typu požár za červen 2018

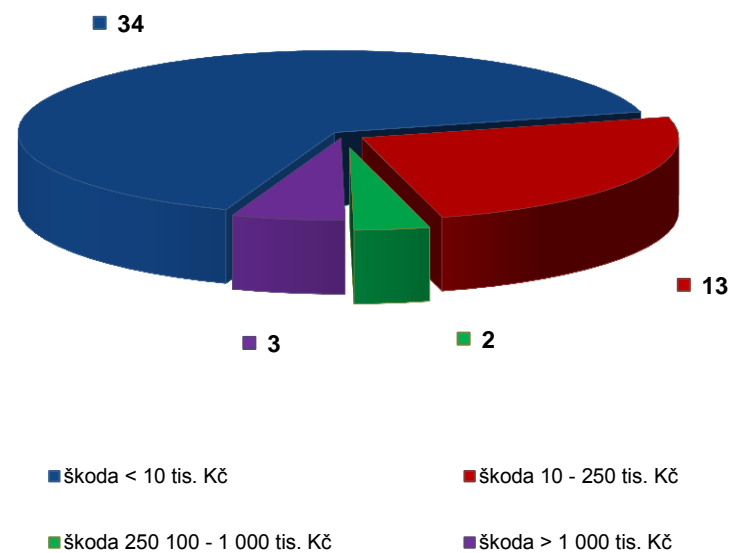
Tabulka 4: Základní údaje o požárech

Údaje o požárech / okres (kraj)	Kroměříž	Uherské Hradiště	Vsetín	Zlín	Zlínský
škoda < 10 tis. Kč	7	7	2	18	34
škoda 10 - 250 tis. Kč	1	3	2	7	13
škoda 250 100 - 1 000 tis. Kč	1	0	0	1	2
škoda > 1 000 tis. Kč	0	1	2	0	3
Počet požárů	9	11	6	26	52
Přímá škoda (tis. Kč)	518	5 227	23 350	684	29 779
Uchráněné hodnoty (tis. Kč)	2 560	11 655	104 130	2 250	120 595
Usmrceno osob	0	1	0	0	1
Zraněno osob	2	8	3	2	15

Přehled přímé škody a uchráněné hodnoty v tis. Kč při požárech v okresech Zlínského kraje



Přehled počtu požárů podle škody v tis. Kč ve Zlínském kraji



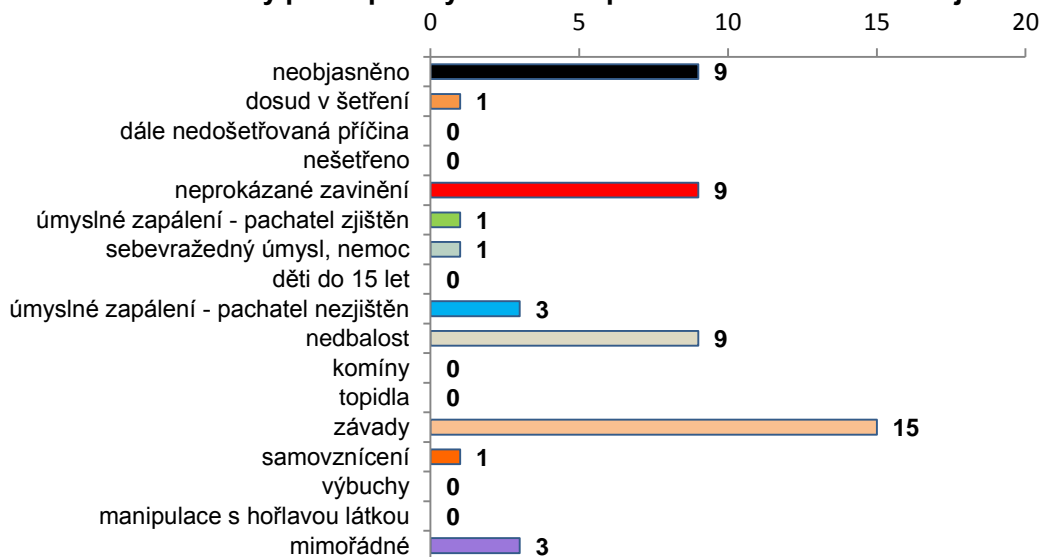
V. Požáry podle příčiny a činnosti při vzniku za červen 2018

Tabulka 5: Požáry podle příčiny a činnosti při vzniku v okresech Zlínského kraje

Kategorie / okres (kraj)	Kroměříž	Uherské Hradiště	Vsetín	Zlín	Zlínský
neobjasněno	1	1	0	7	9
dosud v šetření	0	0	1	0	1
dále nedošetřovaná příčina	0	0	0	0	0
nešetřeno	0	0	0	0	0
neprokázané zavinění	2	1	1	5	9
úmyslné zapálení - pachatel zjištěn	1	0	0	0	1
sebevražedný úmysl, nemoc	0	1	0	0	1
děti do 15 let	0	0	0	0	0
úmyslné zapálení - pachatel nezjištěn	0	1	1	1	3
nedbalost	3	4	0	2	9
komíny	0	0	0	0	0
topidla	0	0	0	0	0
závady	1	3	2	9	15
samovznícení	0	0	1	0	1
výbuchy	0	0	0	0	0
manipulace s hořlavou látkou	0	0	0	0	0
mimořádné	1	0	0	2	3
Celkem	9	11	6	26	52

pozn.: Dále nedošetřovaná příčina - jedná se o požáry se základní evidencí, například požáry přírodních porostů, odpadů, demolic a vraků vozidel, kdy nedošlo ke vzniku škody a rozšíření požáru.

Požáry podle příčiny a činnosti při vzniku ve Zlínském kraji



Požáry k celkovému počtu všech událostí po okresech Zlínského kraje

