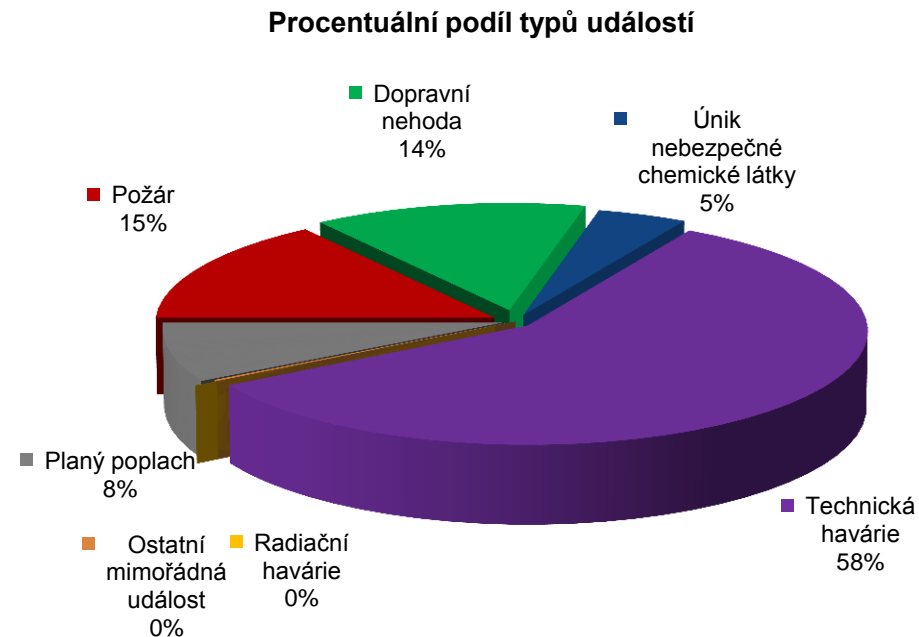
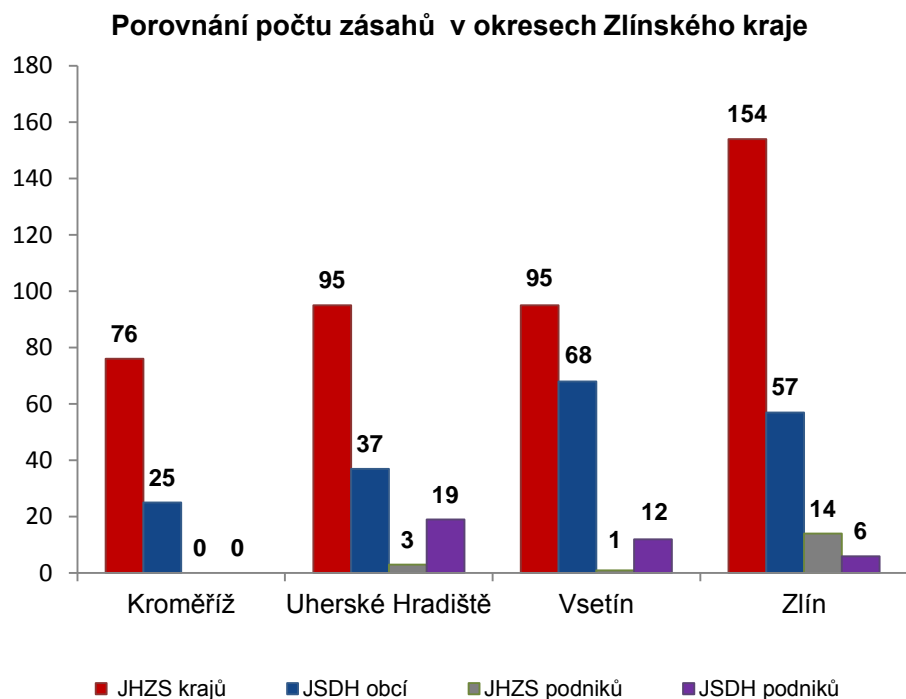


## I. Základní statistické údaje o zásahové činnosti za červenec 2018

Tabulka 1: Přehled počtu zásahů v okresech Zlínského kraje

Okres (kraj) / jednotka	Počet událostí	ZÁSAHY				
		všech jednotek PO	JHZZ krajů	JSDH obcí	JHZZ podniků	JSDH podniků
Kroměříž	77	101	76	25	0	0
Uherské Hradiště	105	154	95	37	3	19
Vsetín	134	176	95	68	1	12
Zlín	174	231	154	57	14	6
<b>Zlínský</b>	<b>490</b>	<b>662</b>	<b>420</b>	<b>187</b>	<b>18</b>	<b>37</b>



## II. Základní statistické údaje o událostech za červenec 2018

Tabulka 2: Přehled počtu událostí v okresech Zlínského kraje

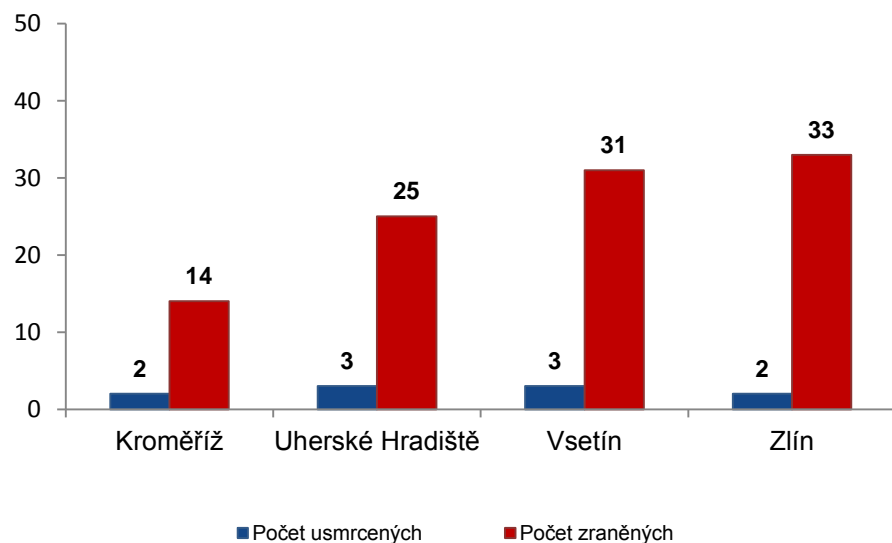
Typ události / okres (kraj)	Kroměříž	Uherské Hradiště	Vsetín	Zlín	Zlínský
12 - P - s účastí jednotky PO	11	20	17	25	73
19 - P - bez účasti jednotky PO	1	0	0	0	1
<b>P celkem</b>	<b>12</b>	<b>20</b>	<b>17</b>	<b>25</b>	<b>74</b>
21 - DN - silniční	13	13	16	22	64
22 - DN - silniční hromadná	0	0	0	0	0
23 - DN - železniční (vč. metra)	0	2	0	0	2
24 - DN - letecká	0	0	0	0	0
25 - DN - ostatní	0	0	1	0	1
<b>DN celkem</b>	<b>13</b>	<b>15</b>	<b>17</b>	<b>22</b>	<b>67</b>
41 - UNL - únik plynu/aerosolu	0	4	1	2	7
42 - UNL - únik kapaliny	0	0	1	0	1
43 - UNL - únik ropných produktů	1	6	0	5	12
44 - UNL - únik pevné látky	0	0	0	0	0
45 - UNL - ostatní	0	0	1	1	2
<b>UNL celkem</b>	<b>1</b>	<b>10</b>	<b>3</b>	<b>8</b>	<b>22</b>
51 - TH - technická havárie	0	0	1	0	1
52 - TH - technická pomoc	44	43	73	89	249
53 - TH - technologická pomoc	0	0	1	0	1
54 - TH - ostatní pomoc	2	12	9	11	34
<b>TH celkem</b>	<b>46</b>	<b>55</b>	<b>84</b>	<b>100</b>	<b>285</b>
61 - Radiační havárie a nehoda	0	0	0	0	0
71 - Ostatní mimořádné události	0	1	0	0	1
81 - Planý poplach	5	4	13	19	41
<b>Události celkem</b>	<b>77</b>	<b>105</b>	<b>134</b>	<b>174</b>	<b>490</b>

### III. Následky mimořádných událostí - usmrcení, zranění, evakuování a zachránění za červenec 2018

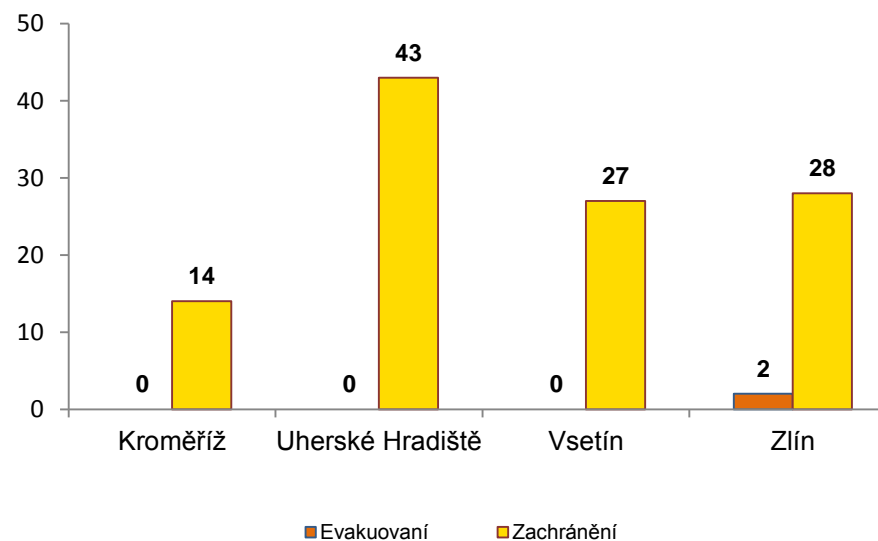
Tabulka 3: Souhrn usmrcených, zraněných, evakuovaných a zachráněných osob při událostech v okresech Zlínského kraje

Okres (kraj)	Počet usmrcených			Počet zraněných			Evakuování	Zachránění
	osob	hasičů JHZS	hasičů JSDH	osob	hasičů JHZS	hasičů JSDH		
Kroměříž	2	0	0	14	1	0	0	14
Uherské Hradiště	3	0	0	25	0	0	0	43
Vsetín	3	0	0	31	0	0	0	27
Zlín	2	0	0	33	0	0	2	28
<b>Zlínský</b>	<b>10</b>	<b>0</b>	<b>0</b>	<b>103</b>	<b>1</b>	<b>0</b>	<b>2</b>	<b>112</b>

Přehled počtu usmrcených a zraněných osob při událostech v okresech Zlínského kraje



Přehled počtu evakuovaných a zachráněných osob při událostech v okresech Zlínského kraje

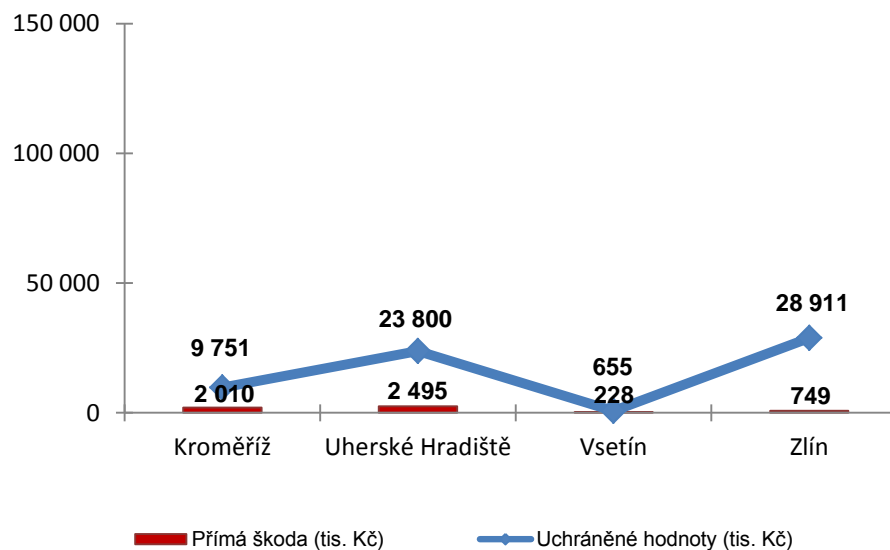


## IV. Základní statistické údaje o událostech typu požár za červenec 2018

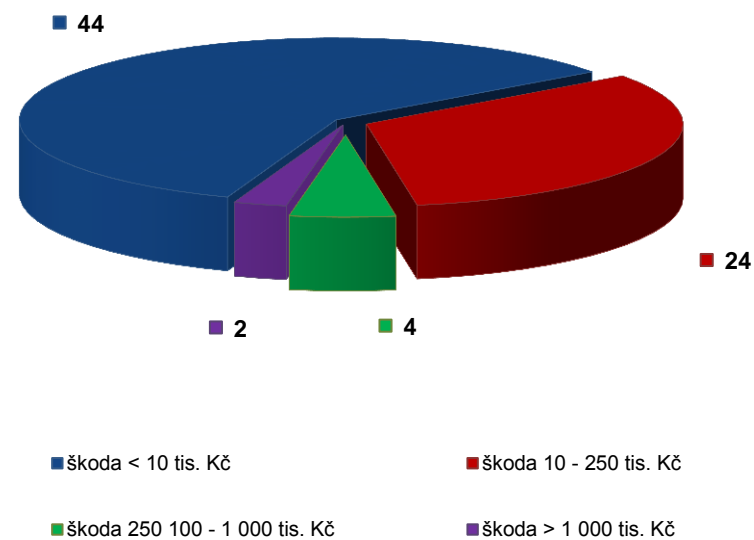
Tabulka 4: Základní údaje o požárech

Údaje o požárech / okres (kraj)	Kroměříž	Uherské Hradiště	Vsetín	Zlín	Zlínský
škoda < 10 tis. Kč	5	12	11	16	44
škoda 10 - 250 tis. Kč	5	5	6	8	24
škoda 250 100 - 1 000 tis. Kč	1	2	0	1	4
škoda > 1 000 tis. Kč	1	1	0	0	2
<b>Počet požárů</b>	<b>12</b>	<b>20</b>	<b>17</b>	<b>25</b>	<b>74</b>
Přímá škoda (tis. Kč)	2 010	2 495	228	749	5 482
Uchráněné hodnoty (tis. Kč)	9 751	23 800	655	28 911	63 117
Usmrceno osob	0	0	0	0	0
Zraněno osob	0	0	3	2	5

Přehled přímé škody a uchráněné hodnoty v tis. Kč při požárech v okresech Zlínského kraje



Přehled počtu požárů podle škody v tis. Kč ve Zlínském kraji



## V. Požáry podle příčiny a činnosti při vzniku za červenec 2018

Tabulka 5: Požáry podle příčiny a činnosti při vzniku v okresech Zlínského kraje

Kategorie / okres (kraj)	Kroměříž	Uherské Hradiště	Vsetín	Zlín	Zlínský
neobjasněno	0	1	1	0	2
dosud v šetření	0	0	0	0	0
dále nedošetřovaná příčina	0	0	0	0	0
nešetřeno	0	3	0	0	3
neprokázané zavinění	2	5	4	7	18
úmyslné zapálení - pachatel zjištěn	0	0	0	0	0
sebevražedný úmysl, nemoc	0	0	0	0	0
děti do 15 let	0	0	0	0	0
úmyslné zapálení - pachatel nezjištěn	0	0	0	3	3
nedbalost	3	4	5	10	22
komíny	0	0	0	0	0
topidla	0	0	0	0	0
závady	7	6	7	5	25
samovznícení	0	1	0	0	1
výbuchy	0	0	0	0	0
manipulace s hořlavou látkou	0	0	0	0	0
mimořádné	0	0	0	0	0
<b>Celkem</b>	<b>12</b>	<b>20</b>	<b>17</b>	<b>25</b>	<b>74</b>

pozn.: Dále nedošetřovaná příčina - jedná se o požáry se základní evidencí, například požáry přírodních porostů, odpadů, demolic a vraků vozidel, kdy nedošlo ke vzniku škody a rozšíření požáru.

Požáry podle příčiny a činnosti při vzniku ve Zlínském kraji



Požáry k celkovému počtu všech událostí po okresech Zlínského kraje

