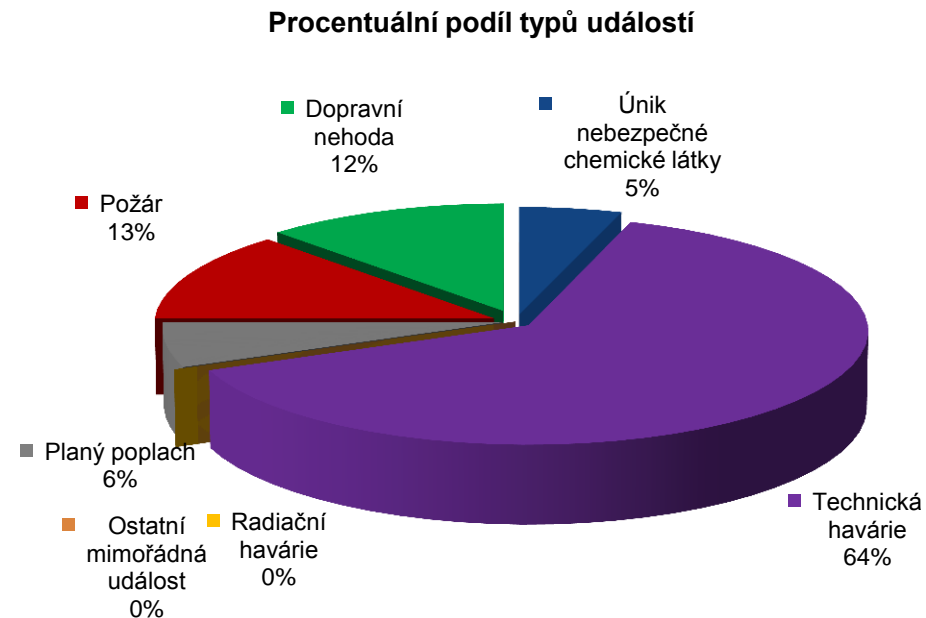
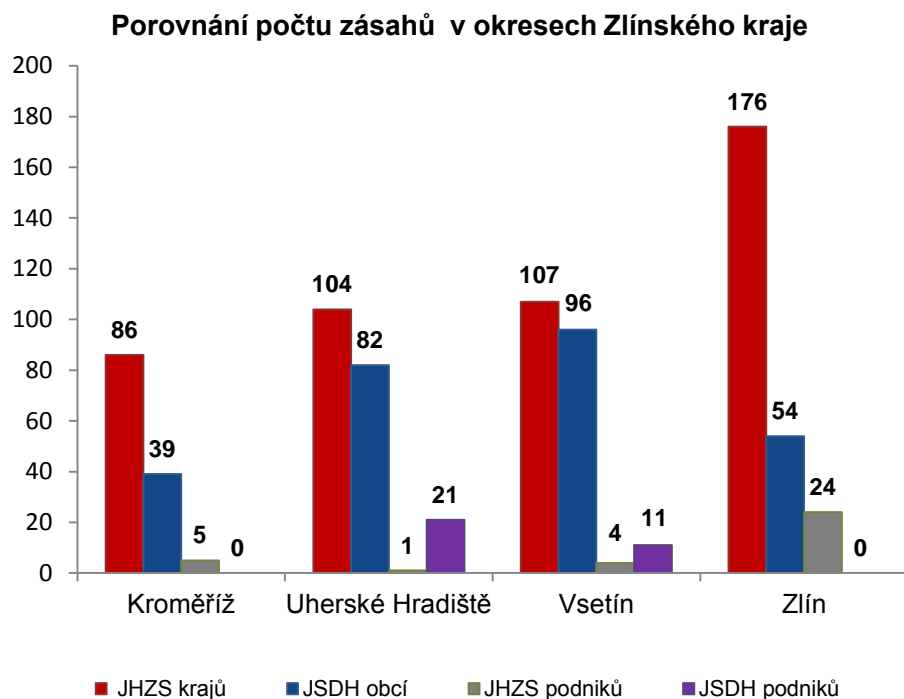


## I. Základní statistické údaje o zásahové činnosti za srpen 2018

Tabulka 1: Přehled počtu zásahů v okresech Zlínského kraje

| Okres (kraj) / jednotka | Počet událostí | ZÁSAHY            |            |            |              |              |
|-------------------------|----------------|-------------------|------------|------------|--------------|--------------|
|                         |                | všech jednotek PO | JHZZ krajů | JSDH obcí  | JHZZ podniků | JSDH podniků |
| Kroměříž                | 83             | 130               | 86         | 39         | 5            | 0            |
| Uherské Hradiště        | 132            | 208               | 104        | 82         | 1            | 21           |
| Vsetín                  | 178            | 218               | 107        | 96         | 4            | 11           |
| Zlín                    | 191            | 254               | 176        | 54         | 24           | 0            |
| <b>Zlínský</b>          | <b>584</b>     | <b>810</b>        | <b>473</b> | <b>271</b> | <b>34</b>    | <b>32</b>    |



## II. Základní statistické údaje o událostech za srpen 2018

Tabulka 2: Přehled počtu událostí v okresech Zlínského kraje

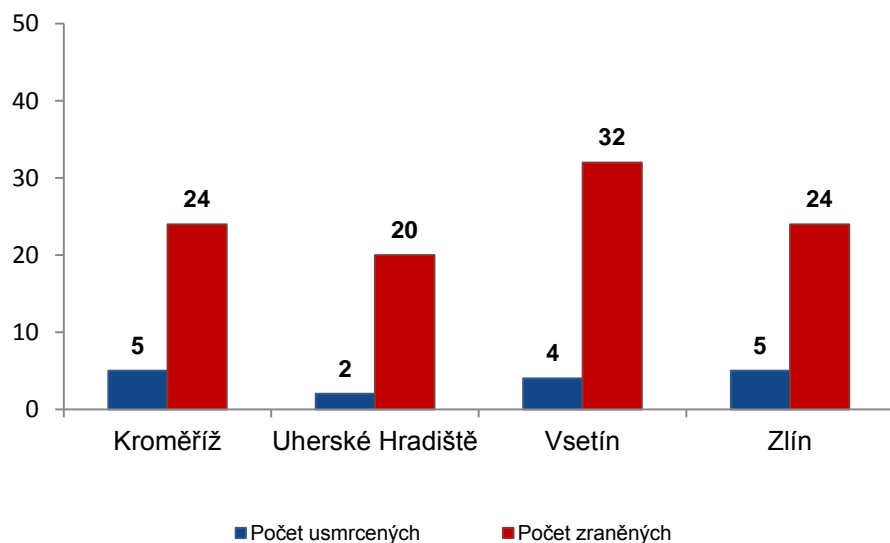
| Typ události / okres (kraj)            | Kroměříž  | Uherské Hradiště | Vsetín     | Zlín       | Zlínský    |
|--|-----------|------------------|------------|------------|------------|
| 12 - P - s účastí jednotky PO          | 15        | 19               | 15         | 23         | 72         |
| 19 - P - bez účasti jednotky PO        | 0         | 3                | 0          | 0          | 3          |
| <b>P celkem</b>                        | <b>15</b> | <b>22</b>        | <b>15</b>  | <b>23</b>  | <b>75</b>  |
| 21 - DN - silniční                     | 8         | 19               | 20         | 21         | 68         |
| 22 - DN - silniční hromadná            | 0         | 1                | 0          | 0          | 1          |
| 23 - DN - železniční (vč. metra)       | 1         | 0                | 0          | 1          | 2          |
| 24 - DN - letecká                      | 0         | 0                | 0          | 0          | 0          |
| 25 - DN - ostatní                      | 0         | 0                | 0          | 0          | 0          |
| <b>DN celkem</b>                       | <b>9</b>  | <b>20</b>        | <b>20</b>  | <b>22</b>  | <b>71</b>  |
| 41 - UNL - únik plynu/aerosolu         | 4         | 2                | 1          | 2          | 9          |
| 42 - UNL - únik kapaliny               | 0         | 0                | 0          | 0          | 0          |
| 43 - UNL - únik ropných produktů       | 4         | 4                | 5          | 8          | 21         |
| 44 - UNL - únik pevné látky            | 0         | 0                | 0          | 0          | 0          |
| 45 - UNL - ostatní                     | 0         | 0                | 0          | 0          | 0          |
| <b>UNL celkem</b>                      | <b>8</b>  | <b>6</b>         | <b>6</b>   | <b>10</b>  | <b>30</b>  |
| 51 - TH - technická havárie            | 0         | 0                | 0          | 0          | 0          |
| 52 - TH - technická pomoc              | 42        | 69               | 112        | 107        | 330        |
| 53 - TH - technologická pomoc          | 0         | 0                | 1          | 0          | 1          |
| 54 - TH - ostatní pomoc                | 3         | 7                | 14         | 16         | 40         |
| <b>TH celkem</b>                       | <b>45</b> | <b>76</b>        | <b>127</b> | <b>123</b> | <b>371</b> |
| <b>61 - Radiační havárie a nehoda</b>  | <b>0</b>  | <b>0</b>         | <b>0</b>   | <b>0</b>   | <b>0</b>   |
| <b>71 - Ostatní mimořádné události</b> | <b>0</b>  | <b>0</b>         | <b>0</b>   | <b>0</b>   | <b>0</b>   |
| <b>81 - Planý poplach</b>              | <b>6</b>  | <b>8</b>         | <b>10</b>  | <b>13</b>  | <b>37</b>  |
| <b>Události celkem</b>                 | <b>83</b> | <b>132</b>       | <b>178</b> | <b>191</b> | <b>584</b> |

### III. Následky mimořádných událostí - usmrcení, zranění, evakuování a zachránění za spen 2018

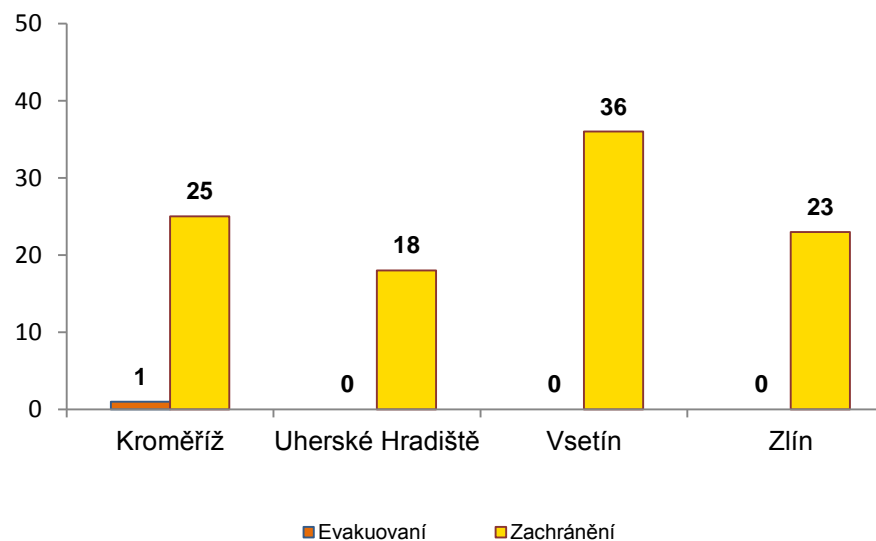
Tabulka 3: Souhrn usmrcených, zraněných, evakuovaných a zachráněných osob při událostech v okresech Zlínského kraje

| Okres (kraj)     | Počet usmrcených |             |             | Počet zraněných |             |             | Evakuování | Zachránění |
|------------------|------------------|-------------|-------------|-----------------|-------------|-------------|------------|------------|
|                  | osob             | hasičů JHZS | hasičů JSDH | osob            | hasičů JHZS | hasičů JSDH |            |            |
| Kroměříž         | 5                | 0           | 0           | 24              | 0           | 2           | 1          | 25         |
| Uherské Hradiště | 2                | 0           | 0           | 20              | 0           | 0           | 0          | 18         |
| Vsetín           | 4                | 0           | 0           | 32              | 0           | 0           | 0          | 36         |
| Zlín             | 5                | 0           | 0           | 24              | 0           | 0           | 0          | 23         |
| <b>Zlínský</b>   | <b>16</b>        | <b>0</b>    | <b>0</b>    | <b>100</b>      | <b>0</b>    | <b>2</b>    | <b>1</b>   | <b>102</b> |

Přehled počtu usmrcených a zraněných osob při událostech v okresech Zlínského kraje



Přehled počtu evakuovaných a zachráněných osob při událostech v okresech Zlínského kraje

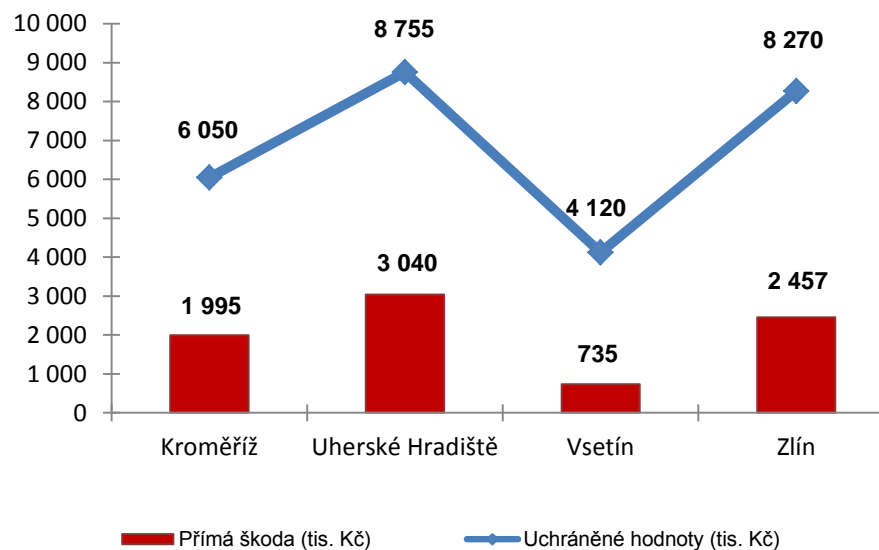


## IV. Základní statistické údaje o událostech typu požár za srpen 2018

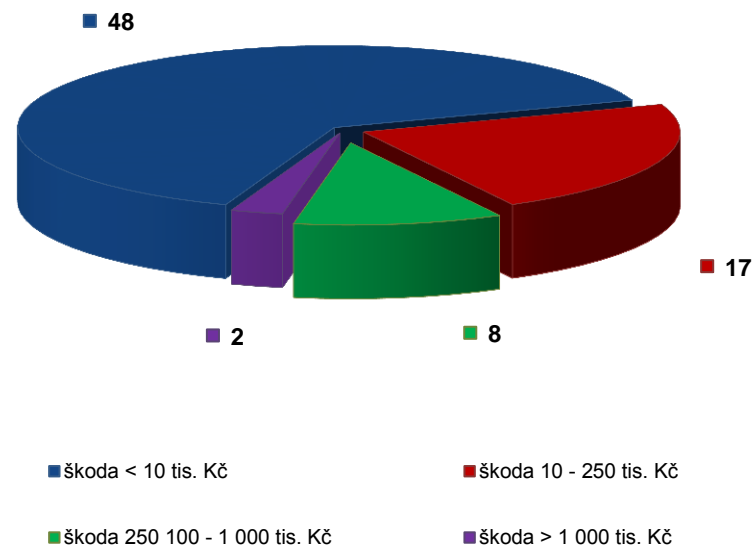
Tabulka 4: Základní údaje o požárech

| Údaje o požárech / okres (kraj) | Kroměříž  | Uherské Hradiště | Vsetín    | Zlín      | Zlínský   |
|---------------------------------|-----------|------------------|-----------|-----------|-----------|
| škoda < 10 tis. Kč              | 11        | 14               | 10        | 13        | 48        |
| škoda 10 - 250 tis. Kč          | 2         | 3                | 3         | 9         | 17        |
| škoda 250 100 - 1 000 tis. Kč   | 1         | 5                | 2         | 0         | 8         |
| škoda > 1 000 tis. Kč           | 1         | 0                | 0         | 1         | 2         |
| <b>Počet požárů</b>             | <b>15</b> | <b>22</b>        | <b>15</b> | <b>23</b> | <b>75</b> |
| Přímá škoda (tis. Kč)           | 1 995     | 3 040            | 735       | 2 457     | 8 227     |
| Uchráněné hodnoty (tis. Kč)     | 6 050     | 8 755            | 4 120     | 8 270     | 27 195    |
| Usmrceno osob                   | 0         | 0                | 0         | 0         | 0         |
| Zraněno osob                    | 1         | 3                | 2         | 2         | 8         |

Přehled přímé škody a uchráněné hodnoty v tis. Kč při požárech v okresech Zlínského kraje



Přehled počtu požárů podle škody v tis. Kč ve Zlínském kraji



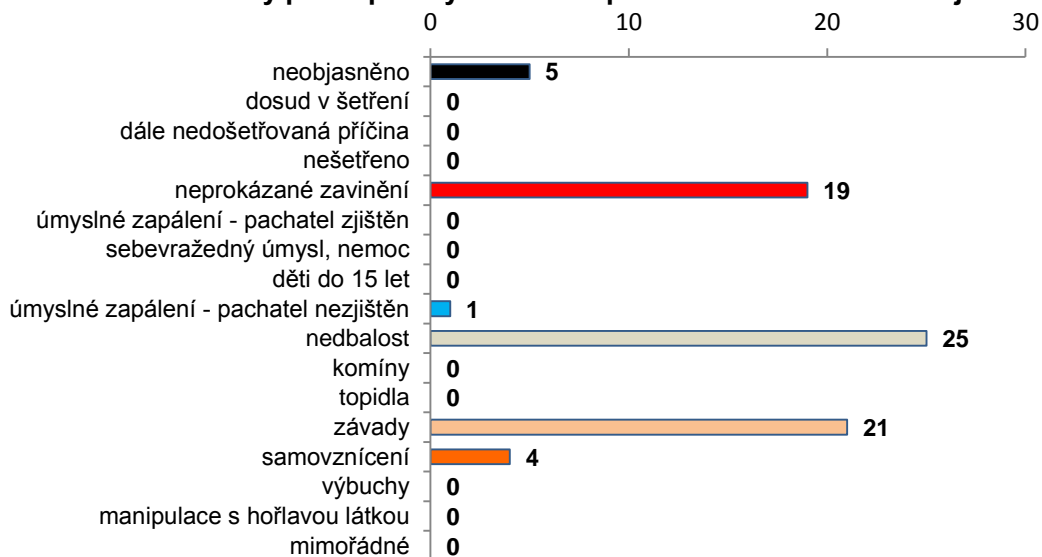
## V. Požáry podle příčiny a činnosti při vzniku za srpen 2018

Tabulka 5: Požáry podle příčiny a činnosti při vzniku v okresech Zlínského kraje

| Kategorie / okres (kraj)              | Kroměříž  | Uherské Hradiště | Vsetín    | Zlín      | Zlínský   |
|---------------------------------------|-----------|------------------|-----------|-----------|-----------|
| neobjasněno                           | 0         | 2                | 2         | 1         | 5         |
| dosud v šetření                       | 0         | 0                | 0         | 0         | 0         |
| dále nedošetřovaná příčina            | 0         | 0                | 0         | 0         | 0         |
| nešetřeno                             | 0         | 0                | 0         | 0         | 0         |
| neprokázané zavinění                  | 4         | 5                | 7         | 3         | 19        |
| úmyslné zapálení - pachatel zjištěn   | 0         | 0                | 0         | 0         | 0         |
| sebevražedný úmysl, nemoc             | 0         | 0                | 0         | 0         | 0         |
| děti do 15 let                        | 0         | 0                | 0         | 0         | 0         |
| úmyslné zapálení - pachatel nezjištěn | 0         | 1                | 0         | 0         | 1         |
| nedbalost                             | 4         | 4                | 3         | 14        | 25        |
| komíny                                | 0         | 0                | 0         | 0         | 0         |
| topidla                               | 0         | 0                | 0         | 0         | 0         |
| závady                                | 6         | 7                | 3         | 5         | 21        |
| samovznícení                          | 1         | 3                | 0         | 0         | 4         |
| výbuchy                               | 0         | 0                | 0         | 0         | 0         |
| manipulace s hořlavou látkou          | 0         | 0                | 0         | 0         | 0         |
| mimořádné                             | 0         | 0                | 0         | 0         | 0         |
| <b>Celkem</b>                         | <b>15</b> | <b>22</b>        | <b>15</b> | <b>23</b> | <b>75</b> |

pozn.: Dále nedošetřovaná příčina - jedná se o požáry se základní evidencí, například požáry přírodních porostů, odpadů, demolic a vraků vozidel, kdy nedošlo ke vzniku škody a rozšíření požáru.

Požáry podle příčiny a činnosti při vzniku ve Zlínském kraji



Požáry k celkovému počtu všech událostí po okresech Zlínského kraje

