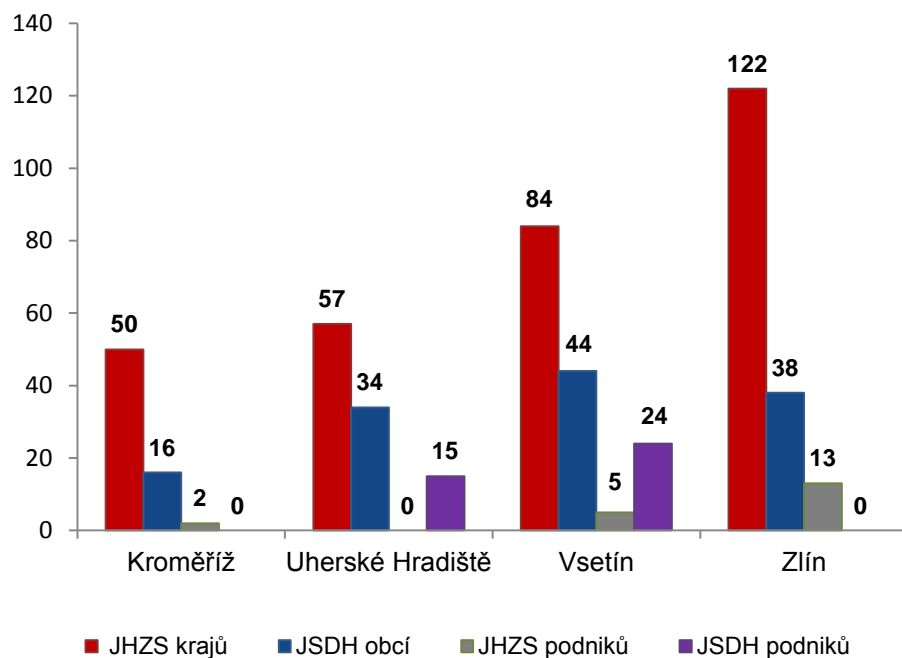


I. Základní statistické údaje o zásahové činnosti za únor 2019

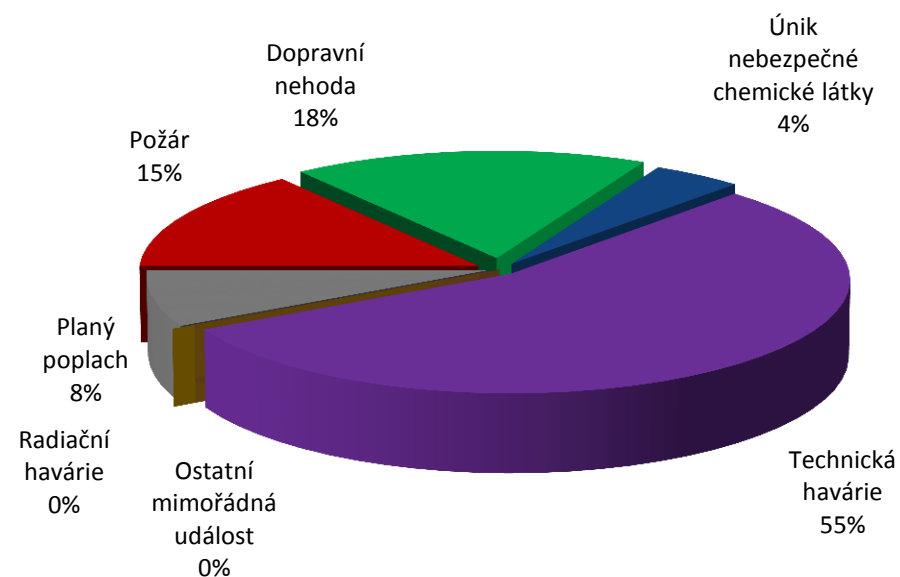
Tabulka 1 Přehled počtu zásahů v okresech Zlínského kraje

Okres (kraj) / jednotka	Počet událostí	ZÁSAHY				
		všech jednotek PO	JHZS krajů	JSDH obcí	JHZS podniků	JSDH podniků
Kroměříž	55	68	50	16	2	0
Uherské Hradiště	63	106	57	34	0	15
Vsetín	106	157	84	44	5	24
Zlín	130	173	122	38	13	0
Zlínský	354	504	313	132	20	39

Porovnání počtu zásahů v okresech Zlínského kraje



Procentuální podíl typů událostí



II. Základní statistické údaje o událostech za únor 2019

Tabulka 2 Přehled počtu událostí v okresech Zlínského kraje

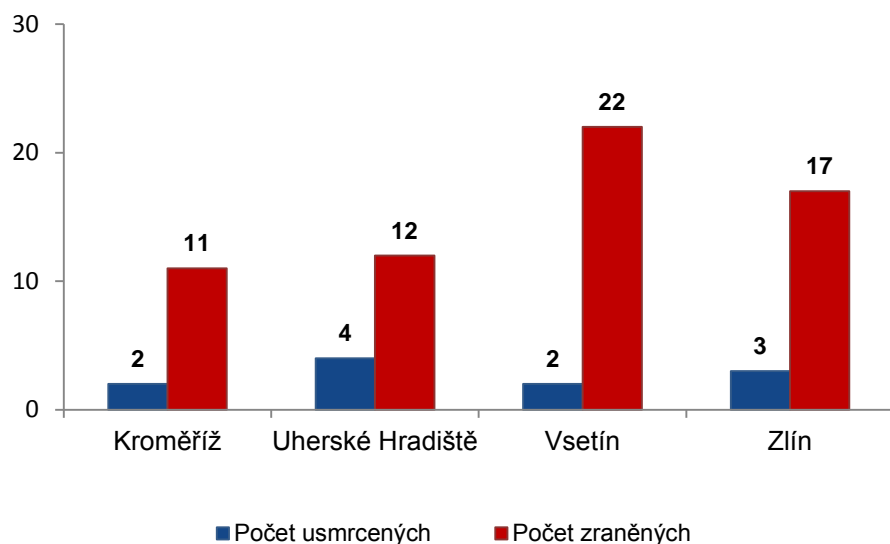
Typ události / okres (kraj)	Kroměříž	Uherské Hradiště	Vsetín	Zlín	Zlínský
12 - P - s účastí jednotky PO	8	10	10	19	47
19 - P - bez účasti jednotky PO	2	2	0	1	5
P celkem	10	12	10	20	52
21 - DN - silniční	9	10	16	22	57
22 - DN - silniční hromadná	0	0	1	0	1
23 - DN - železniční (vč. metra)	1	0	0	2	3
24 - DN - letecká	0	0	0	0	0
25 - DN - ostatní	0	1	0	1	2
DN celkem	10	11	17	25	63
41 - UNL - únik plynu/aerosolu	3	0	1	3	7
42 - UNL - únik kapaliny	0	0	0	2	2
43 - UNL - únik ropných produktů	1	0	3	3	7
44 - UNL - únik pevné látky	0	0	0	0	0
45 - UNL - ostatní	0	0	0	0	0
UNL celkem	4	0	4	8	16
51 - TH - technická havárie	0	0	0	0	0
52 - TH - technická pomoc	23	26	45	52	146
53 - TH - technologická pomoc	0	0	0	0	0
54 - TH - ostatní pomoc	3	7	22	17	49
TH celkem	26	33	67	69	195
61 - Radiační havárie a nehoda	0	0	0	0	0
71 - Ostatní mimořádné události	0	0	0	0	0
81 - Planý poplach	5	7	8	8	28
Události celkem	55	63	106	130	354

III. Následky mimořádných událostí - usmrcení, zranění, evakuovaní a zachránění za únor 2019

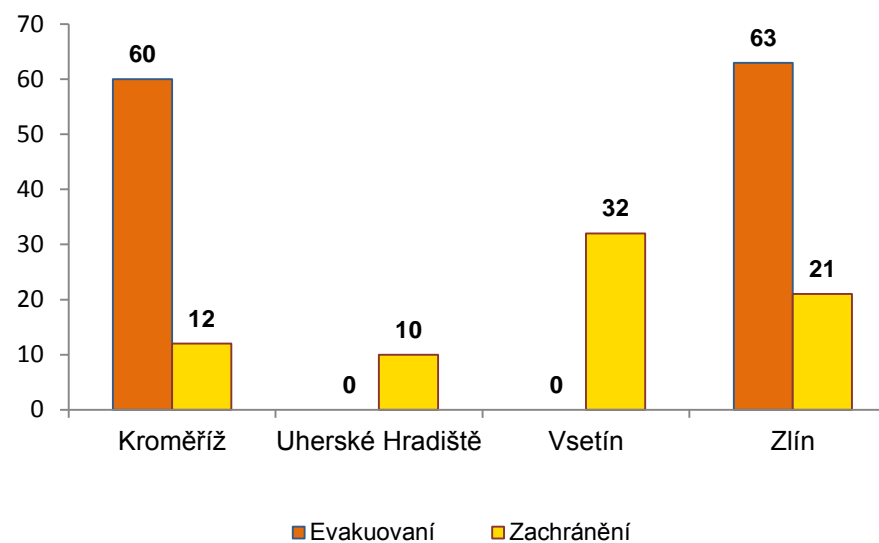
Tabulka 3 Souhrn usmrcených, zraněných, evakuovaných a zachráněných osob při událostech v okresech Zlínského kraje

Okres (kraj)	Počet usmrcených			Počet zraněných			Evakuovaní	Zachránění
	osob	hasičů JHZS	hasičů JSDH	osob	hasičů JHZS	hasičů JSDH		
Kroměříž	2	0	0	11	0	0	60	12
Uherské Hradiště	4	0	0	12	0	0	0	10
Vsetín	2	0	0	22	2	0	0	32
Zlín	3	0	0	17	1	0	63	21
Zlínský	11	0	0	62	3	0	123	75

Přehled počtu usmrcených a zraněných osob při událostech v okresech Zlínského kraje



Přehled počtu evakuovaných a zachráněných osob při událostech v okresech Zlínského kraje

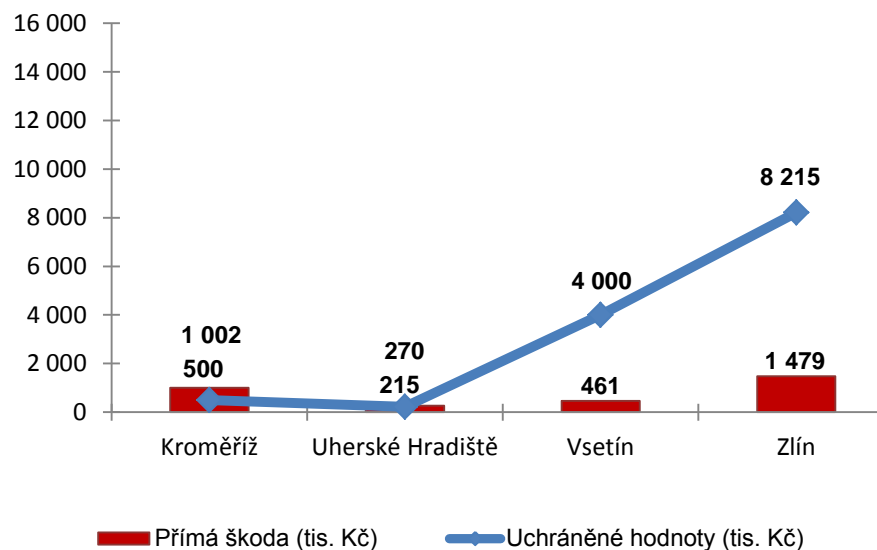


IV. Základní statistické údaje o událostech typu požár za únor 2018

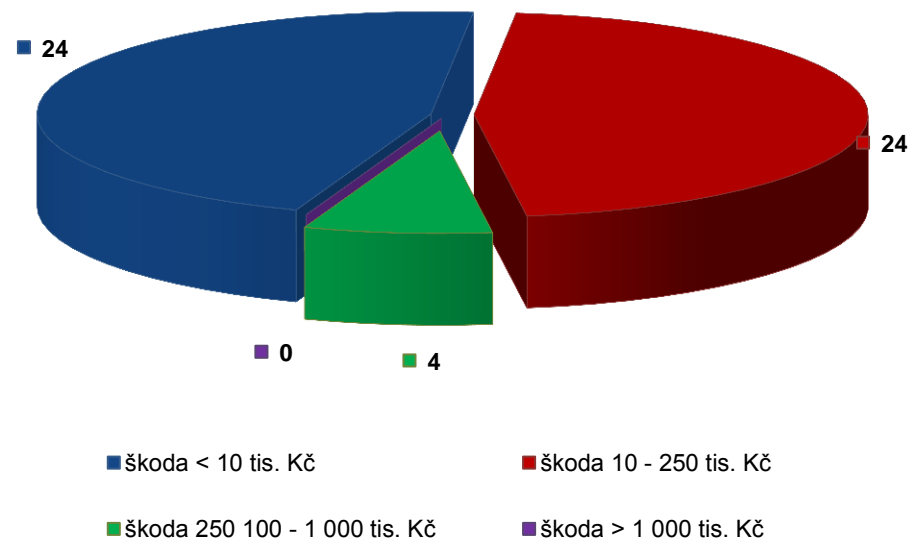
Tabulka 4 Základní údaje o požárech

Údaje o požárech / okres (kraj)	Kroměříž	Uherské Hradiště	Vsetín	Zlín	Zlínský
škoda < 10 tis. Kč	6	4	4	10	24
škoda 10 - 250 tis. Kč	3	8	5	8	24
škoda 250 100 - 1 000 tis. Kč	1	0	1	2	4
škoda > 1 000 tis. Kč	0	0	0	0	0
Počet požárů	10	12	10	20	52
Přímá škoda (tis. Kč)	1 002	270	461	1 479	3 212
Uchráněné hodnoty (tis. Kč)	500	215	4 000	8 215	12 930
Usmrceno osob	0	1	0	0	1
Zraněno osob	1	0	2	0	3

Přehled přímé škody a uchráněné hodnoty v tis. Kč při požárech v okresech Zlínského kraje



Přehled počtu požárů podle škody v tis. Kč ve Zlínském kraji



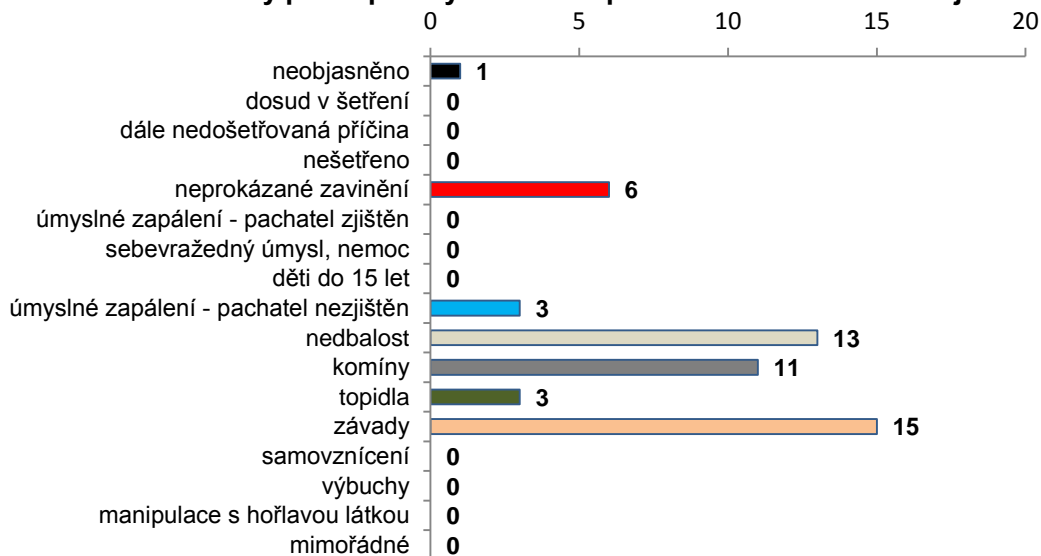
V. Požáry podle příčiny a činnosti při vzniku za únor 2019

Tabulka 5 Požáry podle příčiny a činnosti při vzniku v okresech Zlínského kraje

Kategorie / okres (kraj)	Kroměříž	Uherské Hradiště	Vsetín	Zlín	Zlínský
neobjasněno	0	1	0	0	1
dosud v šetření	0	0	0	0	0
dále nedošetřovaná příčina	0	0	0	0	0
nešetřeno	0	0	0	0	0
neprokázané zavinění	2	0	0	4	6
úmyslné zapálení - pachatel zjištěn	0	0	0	0	0
sebevražedný úmysl, nemoc	0	0	0	0	0
děti do 15 let	0	0	0	0	0
úmyslné zapálení - pachatel nezjištěn	0	0	1	2	3
nedbalost	2	2	3	6	13
komíny	3	2	2	4	11
topidla	0	1	0	2	3
závady	3	6	4	2	15
samovznícení	0	0	0	0	0
výbuchy	0	0	0	0	0
manipulace s hořlavou látkou	0	0	0	0	0
mimořádné	0	0	0	0	0
Celkem	10	12	10	20	52

pozn.: Dále nedošetřovaná příčina - jedná se o požáry se základní evidencí, například požáry přírodních porostů, odpadů, demolic a vraků vozidel, kdy nedošlo ke vzniku škody a rozšíření požáru.

Požáry podle příčiny a činnosti při vzniku ve Zlínském kraji



Požáry k celkovému počtu všech událostí po okresech Zlínského kraje

