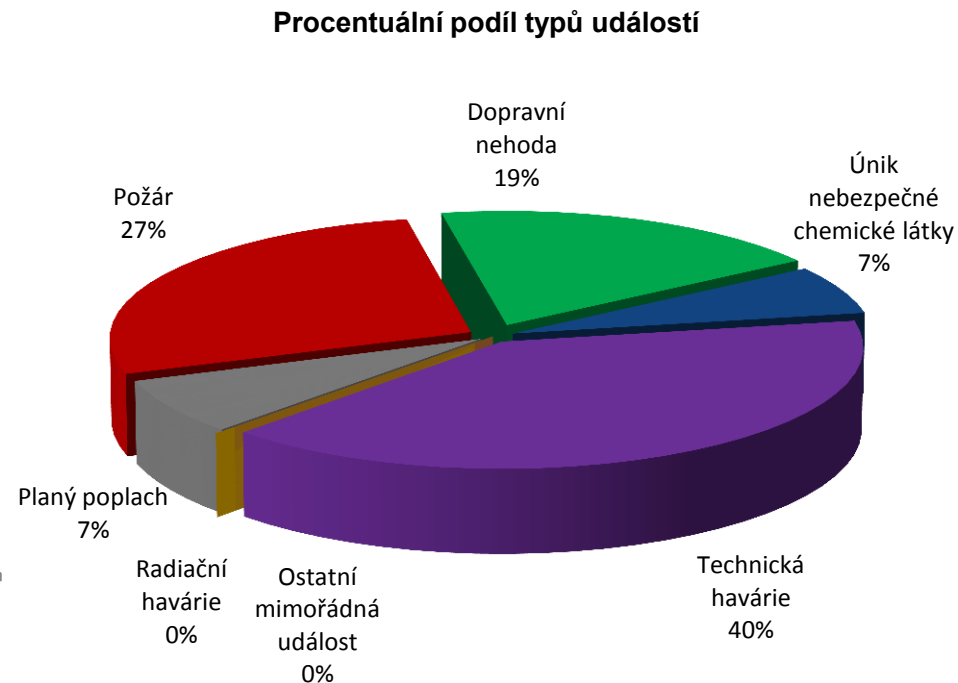
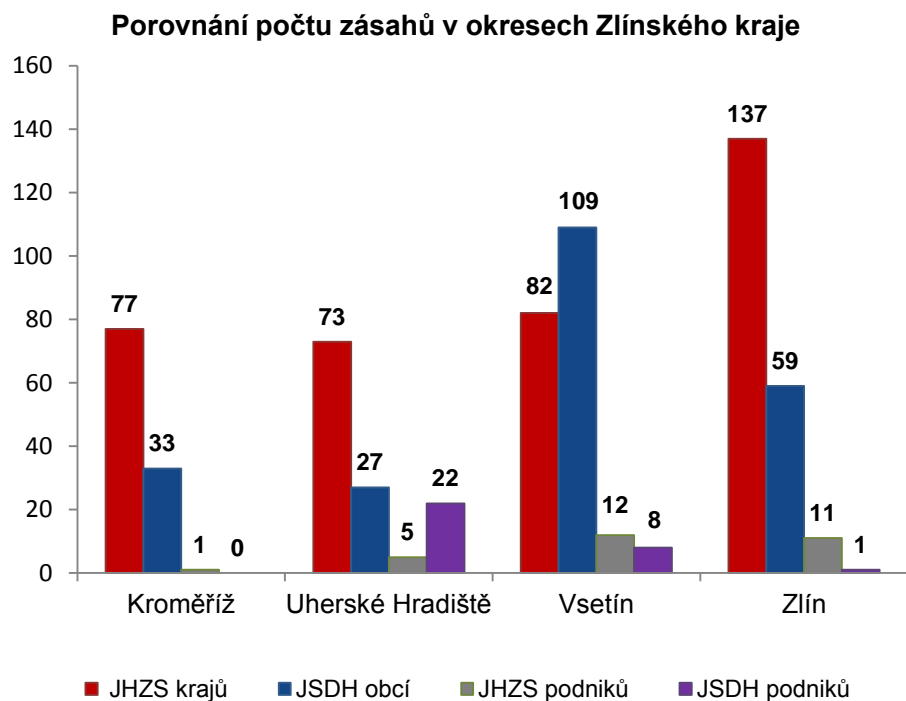


I. Základní statistické údaje o zásahové činnosti za duben 2019

Tabulka 1 Přehled počtu zásahů v okresech Zlínského kraje

Okres (kraj) / jednotka	Počet událostí	ZÁSAHY				
		všech jednotek PO	JHZZ krajů	JSDH obcí	JHZZ podniků	JSDH podniků
Kroměříž	74	111	77	33	1	0
Uherské Hradiště	75	127	73	27	5	22
Vsetín	110	211	82	109	12	8
Zlín	137	208	137	59	11	1
Zlínský	396	657	369	228	29	31



II. Základní statistické údaje o událostech za duben 2019

Tabulka 2 Přehled počtu událostí v okresech Zlínského kraje

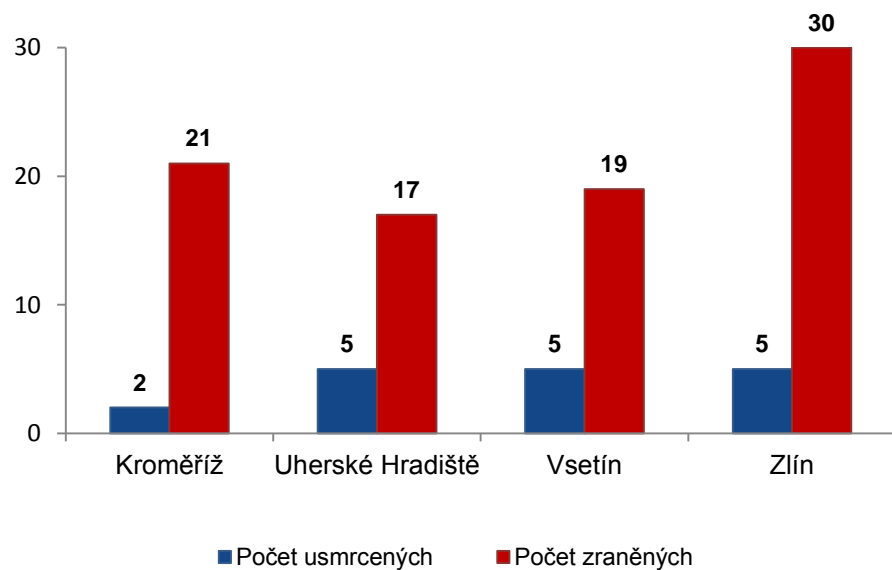
Typ události / okres (kraj)	Kroměříž	Uherské Hradiště	Vsetín	Zlín	Zlínský
12 - P - s účastí jednotky PO	23	18	34	31	106
19 - P - bez účasti jednotky PO	3	0	0	0	3
P celkem	26	18	34	31	109
21 - DN - silniční	7	20	19	22	68
22 - DN - silniční hromadná	0	0	0	0	0
23 - DN - železniční (vč. metra)	0	3	2	0	5
24 - DN - letecká	0	0	0	0	0
25 - DN - ostatní	0	0	0	1	1
DN celkem	7	23	21	23	74
41 - UNL - únik plynu/aerosolu	2	1	1	0	4
42 - UNL - únik kapaliny	0	1	0	1	2
43 - UNL - únik ropných produktů	4	1	3	11	19
44 - UNL - únik pevné látky	0	0	0	0	0
45 - UNL - ostatní	0	0	0	1	1
UNL celkem	6	3	4	13	26
51 - TH - technická havárie	0	0	0	0	0
52 - TH - technická pomoc	27	16	37	41	121
53 - TH - technologická pomoc	0	0	0	0	0
54 - TH - ostatní pomoc	7	8	7	15	37
TH celkem	34	24	44	56	158
61 - Radiační havárie a nehoda	0	0	0	0	0
71 - Ostatní mimořádné události	0	0	0	0	0
81 - Planý poplach	1	7	7	14	29
Události celkem	74	75	110	137	396

III. Následky mimořádných událostí - usmrcení, zranění, evakuování a zachránění za duben 2019

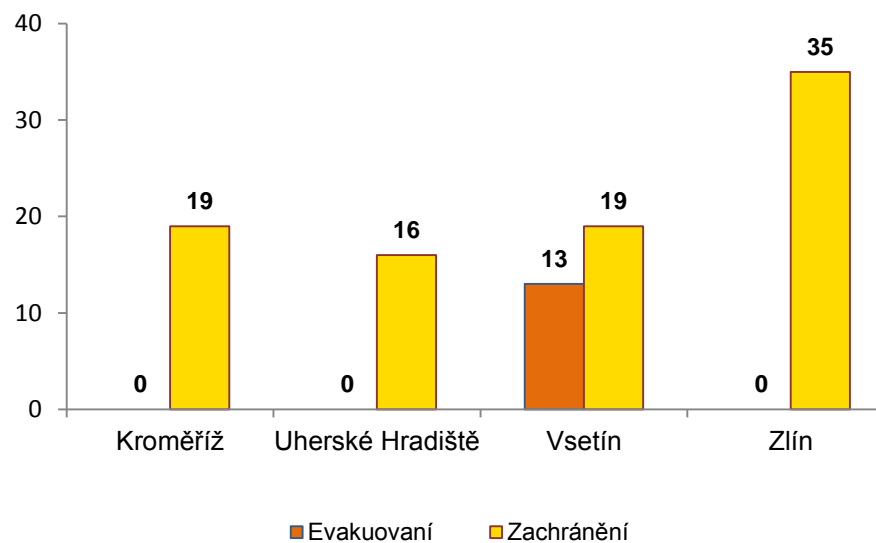
Tabulka 3 Souhrn usmrcených, zraněných, evakuovaných a zachráněných osob při událostech v okresech Zlínského kraje

Okres (kraj)	Počet usmrcených			Počet zraněných			Evakuování	Zachránění
	osob	hasičů JHZS	hasičů JSDH	osob	hasičů JHZS	hasičů JSDH		
Kroměříž	2	0	0	21	0	0	0	19
Uherské Hradiště	5	0	0	17	0	0	0	16
Vsetín	5	0	0	19	0	1	13	19
Zlín	5	0	0	30	1	0	0	35
Zlínský	17	0	0	87	1	1	13	89

Přehled počtu usmrcených a zraněných osob při událostech v okresech Zlínského kraje



Přehled počtu evakuovaných a zachráněných osob při událostech v okresech Zlínského kraje

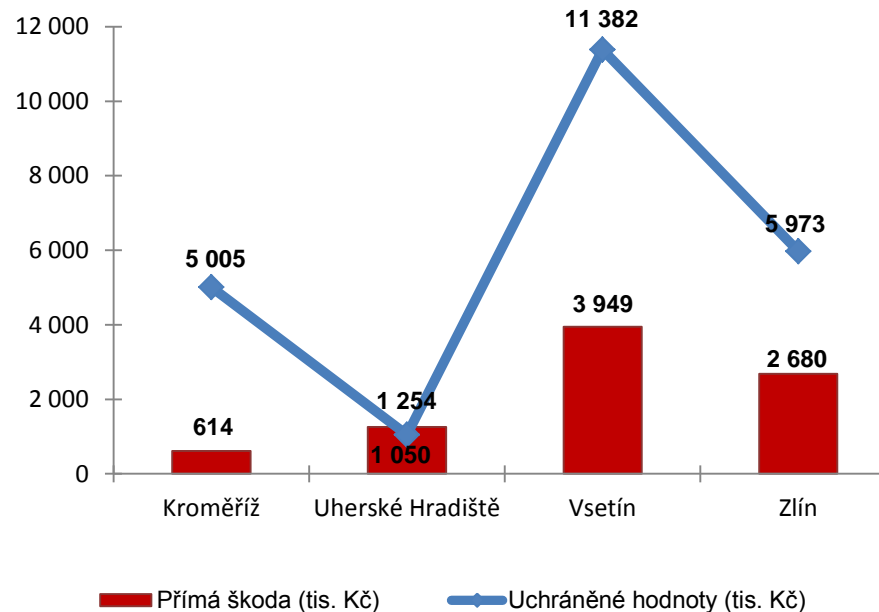


IV. Základní statistické údaje o událostech typu požár za duben 2019

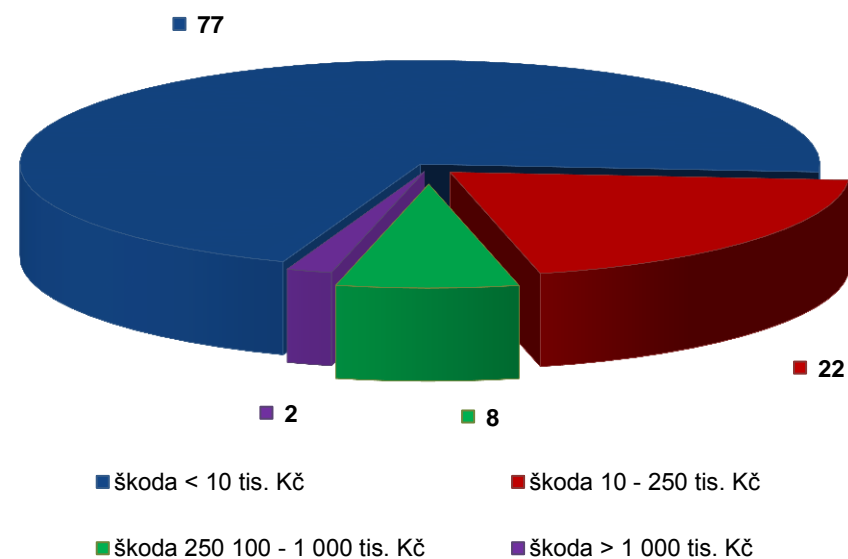
Tabulka 4 Základní údaje o požárech

Údaje o požárech / okres (kraj)	Kroměříž	Uherské Hradiště	Vsetín	Zlín	Zlínský
škoda < 10 tis. Kč	20	13	23	21	77
škoda 10 - 250 tis. Kč	5	3	8	6	22
škoda 250 100 - 1 000 tis. Kč	1	2	1	4	8
škoda > 1 000 tis. Kč	0	0	2	0	2
Počet požárů	26	18	34	31	109
Přímá škoda (tis. Kč)	614	1 254	3 949	2 680	8 497
Uchráněné hodnoty (tis. Kč)	5 005	1 050	11 382	5 973	23 410
Usmrceno osob	2	0	0	0	2
Zraněno osob	3	0	3	3	9

Přehled přímé škody a uchráněné hodnoty v tis. Kč při požárech v okresech Zlínského kraje



Přehled počtu požárů podle škody v tis. Kč ve Zlínském kraji



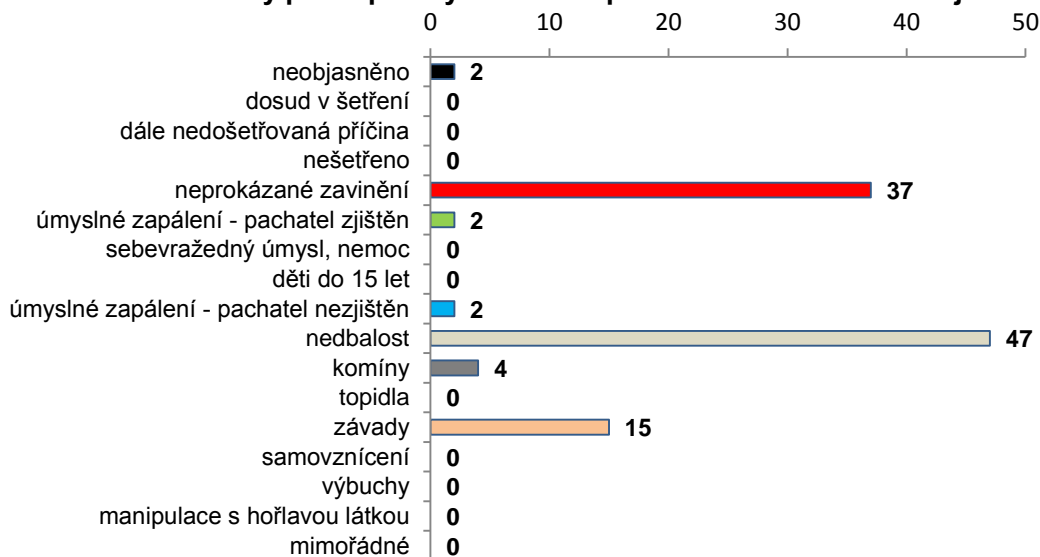
V. Požáry podle příčiny a činnosti při vzniku za duben 2019

Tabulka 5 Požáry podle příčiny a činnosti při vzniku v okresech Zlínského kraje

Kategorie / okres (kraj)	Kroměříž	Uherské Hradiště	Vsetín	Zlín	Zlínský
neobjasněno	1	0	0	1	2
dosud v šetření	0	0	0	0	0
dále nedošetřovaná příčina	0	0	0	0	0
nešetřeno	0	0	0	0	0
neprokázané zavinění	8	7	14	8	37
úmyslné zapálení - pachatel zjištěn	1	1	0	0	2
sebevražedný úmysl, nemoc	0	0	0	0	0
děti do 15 let	0	0	0	0	0
úmyslné zapálení - pachatel nezjištěn	0	0	1	1	2
nedbalost	10	8	15	14	47
komíny	1	0	2	1	4
topidla	0	0	0	0	0
závady	5	2	2	6	15
samovznícení	0	0	0	0	0
výbuchy	0	0	0	0	0
manipulace s hořlavou látkou	0	0	0	0	0
mimořádné	0	0	0	0	0
Celkem	26	18	34	31	109

pozn.: Dále nedošetřovaná příčina - jedná se o požáry se základní evidencí, například požáry přírodních porostů, odpadů, demolic a vraků vozidel, kdy nedošlo ke vzniku škody a rozšíření požáru.

Požáry podle příčiny a činnosti při vzniku ve Zlínském kraji



Požáry k celkovému počtu všech událostí po okresech Zlínského kraje

