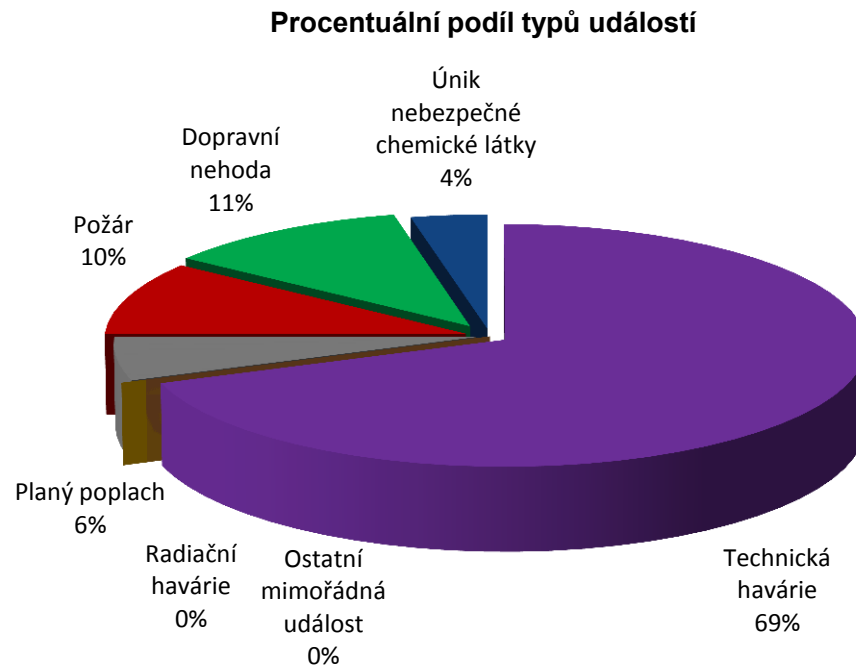
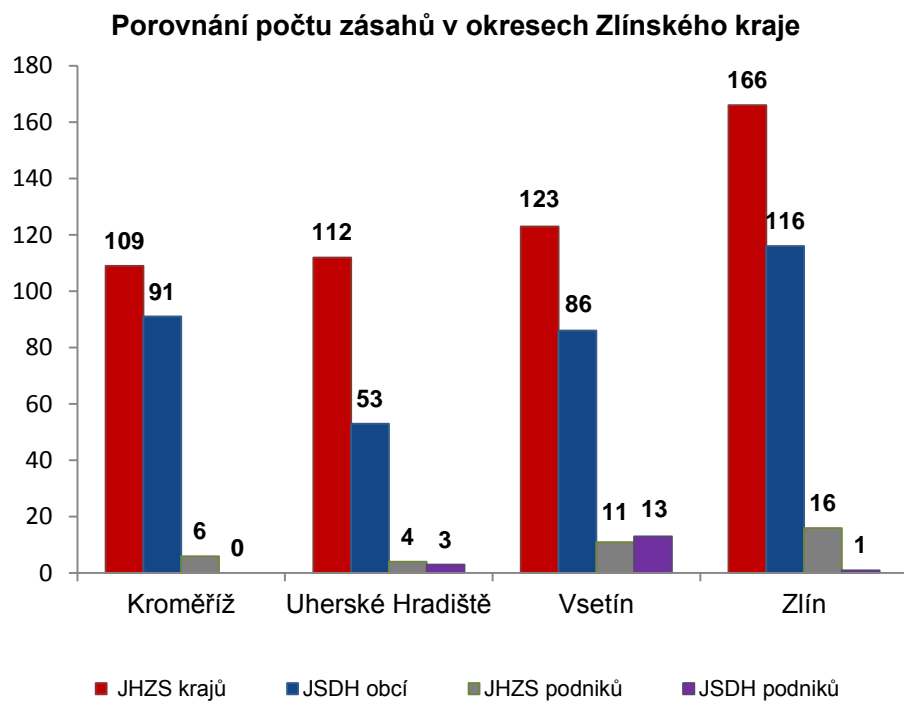


I. Základní statistické údaje o zásahové činnosti za červenec 2019

Tabulka 1 Přehled počtu zásahů v okresech Zlínského kraje

Okres (kraj) / jednotka	Počet událostí	ZÁSAHY				
		všech jednotek PO	JHZS krajů	JSDH obcí	JHZS podniků	JSDH podniků
Kroměříž	146	206	109	91	6	0
Uherské Hradiště	136	172	112	53	4	3
Vsetín	185	233	123	86	11	13
Zlín	229	299	166	116	16	1
Zlínský	696	910	510	346	37	17



II. Základní statistické údaje o událostech za červenec 2019

Tabulka 2 Přehled počtu událostí v okresech Zlínského kraje

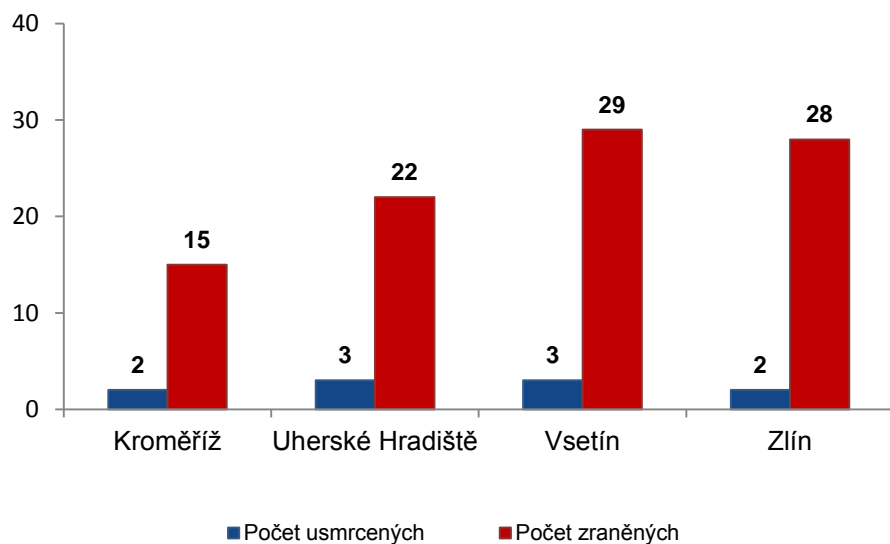
Typ události / okres (kraj)	Kroměříž	Uherské Hradiště	Vsetín	Zlín	Zlínský
12 - P - s účastí jednotky PO	11	17	21	19	68
19 - P - bez účasti jednotky PO	0	1	0	0	1
P celkem	11	18	21	19	69
21 - DN - silniční	11	21	19	27	78
22 - DN - silniční hromadná	0	0	0	0	0
23 - DN - železniční (vč. metra)	0	1	1	0	2
24 - DN - letecká	0	0	0	0	0
25 - DN - ostatní	0	0	0	0	0
DN celkem	11	22	20	27	80
41 - UNL - únik plynu/aerosolu	1	2	2	2	7
42 - UNL - únik kapaliny	0	0	0	2	2
43 - UNL - únik ropných produktů	3	2	5	6	16
44 - UNL - únik pevné látky	0	0	0	0	0
45 - UNL - ostatní	0	0	0	0	0
UNL celkem	4	4	7	10	25
51 - TH - technická havárie	0	0	0	0	0
52 - TH - technická pomoc	108	76	116	148	448
53 - TH - technologická pomoc	0	0	1	0	1
54 - TH - ostatní pomoc	3	7	13	10	33
TH celkem	111	83	130	158	482
61 - Radiační havárie a nehoda	0	0	0	0	0
71 - Ostatní mimořádné události	0	0	0	0	0
81 - Planý poplach	9	9	7	15	40
Události celkem	146	136	185	229	696

III. Následky mimořádných událostí - usmrcení, zranění, evakuovaní a zachránění za červenec 2019

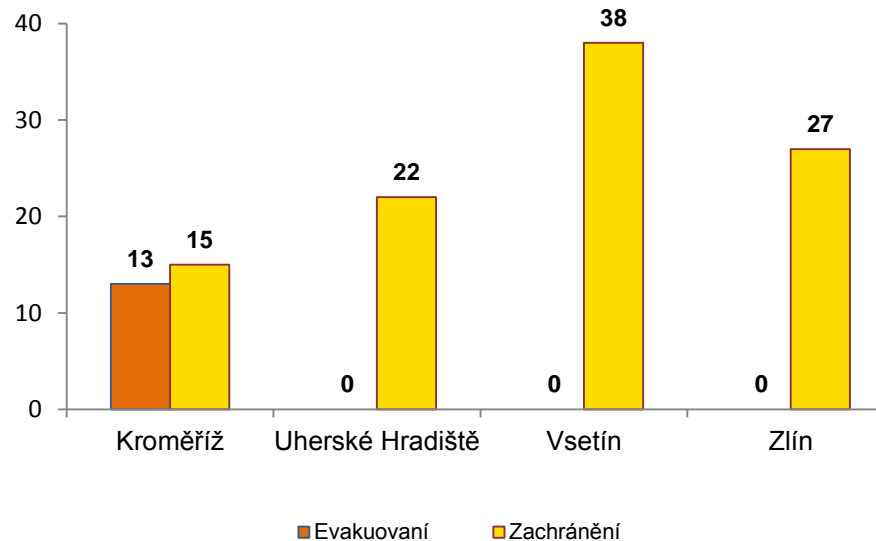
Tabulka 3 Souhrn usmrcených, zraněných, evakuovaných a zachráněných osob při událostech v okresech Zlínského kraje

Okres (kraj)	Počet usmrcených			Počet zraněných			Evakuovaní	Zachránění
	osob	hasičů JHZS	hasičů JSDH	osob	hasičů JHZS	hasičů JSDH		
Kroměříž	2	0	0	15	1	0	13	15
Uherské Hradiště	3	0	0	22	0	0	0	22
Vsetín	3	0	0	29	0	0	0	38
Zlín	2	0	0	28	1	0	0	27
Zlínský	10	0	0	94	2	0	13	102

Přehled počtu usmrcených a zraněných osob při událostech v okresech Zlínského kraje



Přehled počtu evakuovaných a zachráněných osob při událostech v okresech Zlínského kraje

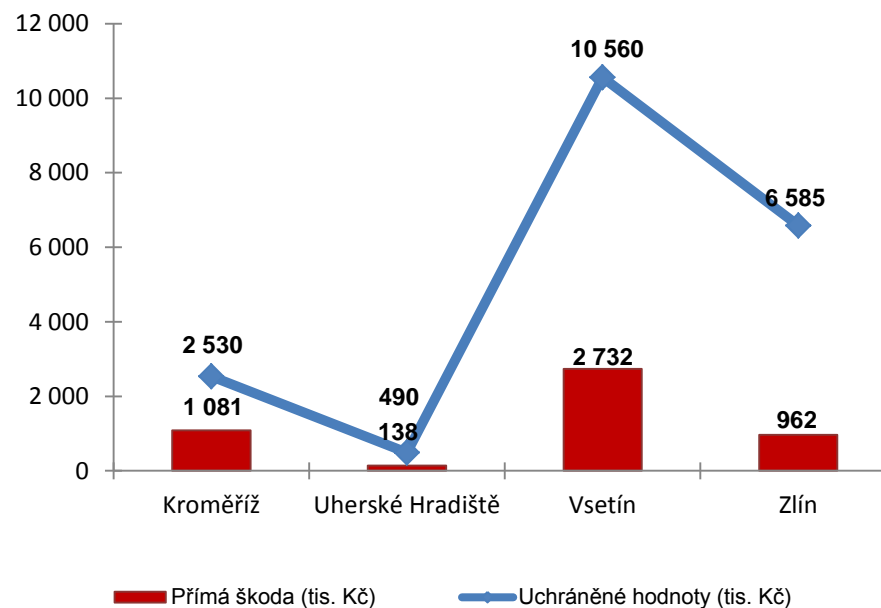


IV. Základní statistické údaje o událostech typu požár za červenec 2019

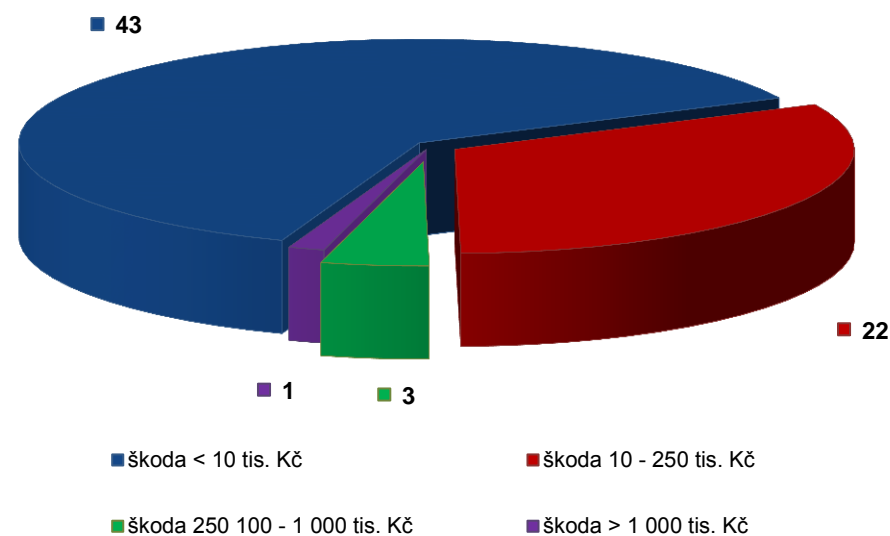
Tabulka 4 Základní údaje o požárech

Údaje o požárech / okres (kraj)	Kroměříž	Uherské Hradiště	Vsetín	Zlín	Zlínský
škoda < 10 tis. Kč	7	14	12	10	43
škoda 10 - 250 tis. Kč	3	4	7	8	22
škoda 250 100 - 1 000 tis. Kč	1	0	1	1	3
škoda > 1 000 tis. Kč	0	0	1	0	1
Počet požárů	11	18	21	19	69
Přímá škoda (tis. Kč)	1 081	138	2 732	962	4 913
Uchráněné hodnoty (tis. Kč)	2 530	490	10 560	6 585	20 165
Usmrceno osob	1	0	0	0	1
Zraněno osob	2	0	2	2	6

Přehled přímé škody a uchráněné hodnoty v tis. Kč při požárech v okresech Zlínského kraje



Přehled počtu požárů podle škody v tis. Kč ve Zlínském kraji



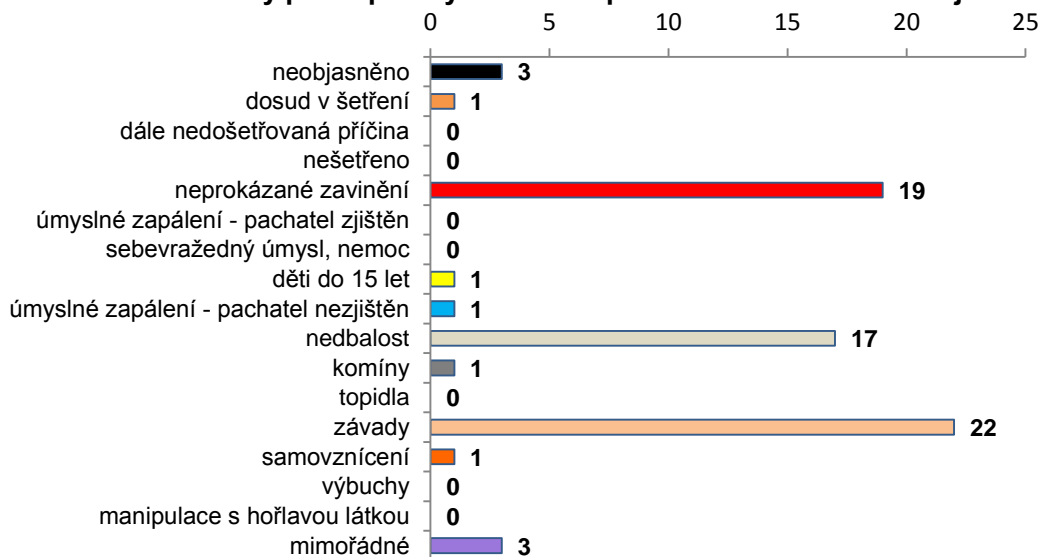
V. Požáry podle příčiny a činnosti při vzniku za červenec 2019

Tabulka 5 Požáry podle příčiny a činnosti při vzniku v okresech Zlínského kraje

Kategorie / okres (kraj)	Kroměříž	Uherské Hradiště	Vsetín	Zlín	Zlínský
neobjasněno	0	3	0	0	3
dosud v šetření	0	0	1	0	1
dále nedošetřovaná příčina	0	0	0	0	0
nešetřeno	0	0	0	0	0
neprokázané zavinění	3	8	4	4	19
úmyslné zapálení - pachatel zjištěn	0	0	0	0	0
sebevražedný úmysl, nemoc	0	0	0	0	0
děti do 15 let	1	0	0	0	1
úmyslné zapálení - pachatel nezjištěn	0	0	0	1	1
nedbalost	2	0	8	7	17
komíny	0	0	1	0	1
topidla	0	0	0	0	0
závady	3	7	6	6	22
samovznícení	1	0	0	0	1
výbuchy	0	0	0	0	0
manipulace s hořlavou látkou	0	0	0	0	0
mimořádné	1	0	1	1	3
Celkem	11	18	21	19	69

pozn.: Dále nedošetřovaná příčina - jedná se o požáry se základní evidencí, například požáry přírodních porostů, odpadů, demolic a vraků vozidel, kdy nedošlo ke vzniku škody a rozšíření požáru.

Požáry podle příčiny a činnosti při vzniku ve Zlínském kraji



Požáry k celkovému počtu všech událostí po okresech Zlínského kraje

