



STATISTICKÝ PŘEHLED ČINNOSTI

Hasičského záchranného sboru
Olomouckého kraje

I. pololetí 2015





STATISTICKÝ PŘEHLED ČINNOSTI
Hasičského záchranného sboru Olomouckého kraje

Sledované období: 1.1.2015 – 30.6.2015
Datum vydání: 30.7.2015
Zpracovali: kpt. Ing. Jan Palucha, kpt. Ing. Patrik Pírk

1	Úvod	3
2	Události v Olomouckém kraji v 1. pololetí roku 2015	5
2.1	Přehled počtu událostí v územních odborech dle typů událostí	5
2.2	Srovnání počtu událostí v 1. pololetí roku 2015 a 2014	6
2.3	Grafické srovnání celkového počtu událostí dle typu událostí	6
2.4	Počet a příčiny planých poplachů v územních odborech	7
2.5	Srovnání počtu udál. v územních odborech v 1. pololetí (2015, 2014)	7
2.6	Grafické srovnání počtu událostí v územních odborech v 1. pololetí (2015, 2014)	8
2.7	Údaje o počtu evakuovaných, zachráněných, usmrcených a zraněných osobách u událostí v územních odborech	8
2.8	Základní informace o požárech	9
2.8.1	Srovnání základních ukazatelů o požárech za poslední 3 roky	9
2.8.2	Grafické srovnání požárů za poslední 3 roky	9
2.8.3	Grafické srovnání počtu usmrcených a zraněných za poslední 3 roky	10
2.8.4	Grafické srovnání přímých škod a uchráněných hodnot za poslední 3 roky	10
2.8.5	Podíl územních odborů na základních ukazatelích o požárech	11
2.8.6	Grafické srovnání přímých škod a uchráněných hodnot způsobených požáry v územních odborech	11
2.8.7	Grafické srovnání počtu požárů v územních odborech (2015, 2014)	12
2.8.8	Požáry dle příčiny	12
2.8.9	Požáry dle objektu vzniku	13
2.9	Základní informace o požárech, u kterých došlo ke škodě na majetku 1 mil. Kč a vyšší	14
2.9.1	Požáry u kterých došlo k usmrcení osob	14
2.9.2	Požáry se škodou 1 mil. Kč a vyšší	14
2.10	Zásahová činnost jednotek v Olomouckém kraji	15
2.10.1	Počty zásahů jednotek PO dislokovaných na územních odborech podle	15
2.10.2	Grafické srovnání počtu zásahů jednotek PO dislokovaných na územních odborech dle kategorií	15
2.10.3	Přehled počtu zásahů jednotek PO dislokovaných na území OLK kategorie JPO I	16
2.10.4	Přehled počtu zásahů jednotek PO dislokovaných na území OLK kategorie JPO II, III	16
2.10.5	Přehled počtu zásahů jednotek PO dislokovaných na území OLK kategorie JPO IV-VI	18
2.10.6	Přehled počtu prověřovacích a taktických cvičení dle územních odborů	22
3	Události v obcích s rozšířenou působností (ORP) za 1. pololetí roku 2015	22
3.1	Přehled počtu událostí v ORP	22
3.2	Grafický přehled počtu událostí v ORP	23
3.3	Základní informace o požárech	24
3.3.1	Počty požárů, škody, uchráněné hodnoty, počty usmrcených a zraněných osob	24
3.3.2	Požáry v ORP dle příčiny vzniku	25
3.3.3	Grafické srovnání výše škod způsobených požáry a uchráněných hodnot při požárech	26
3.3.4	Srovnání vybraných základních ukazatelů o požárech (2015, 2014)	27
3.3.5	Grafické srovnání počtu požárů v ORP	28
3.3.6	Grafické srovnání výše přímých škod v ORP v přepočtu na 1 000 obyvatel	29
4	Události v České republice v 1. pololetí roku 2015	30
4.1	Základní informace o počtech hovorů na tísňové linky 112 a 150 v krajích	30
4.2	Podíl zlomyslných volání a volání skutečně řešených v Olomouckém kraji	30
5	Zpráva o činnosti (ZOČ)	30
6	Příloha – Informace k požárům nad 1 mil. Kč	31
7	Příloha – Významné události v kraji	36

1 Úvod

Na konci prvního pololetí roku 2015 bylo Hasičským záchranným sborem Olomouckého kraje evidováno 2 528 událostí, což představuje pokles počtu událostí oproti roku 2014 o 315 událostí.



Požáry

Na konci prvního pololetí roku 2015 došlo na území Olomouckého kraje k 415 požárům. Z pohledu všech typů událostí představují požáry 16,4 % z celkového počtu evidovaných událostí. Při srovnání let 2015 a 2014 je možné konstatovat, že došlo v roce 2015 k poklesu počtu požárů o 118 událostí.

Jednotky požární ochrany nejčastěji vyjížděly k požárům odpadních kontejnerů, popelnic a odpadních produktů, a to 99x. U těchto požárů vznikla škoda 345,3 tis. Kč. V pořadí druhé nejčastější požáry byly požáry rodinných domů, ke kterým jednotky požární ochrany vyjížděly 61x. U těchto požárů vznikla škoda ve výši 6 882,2 tis. Kč.

Z pohledu požárů vzniklých v objektech určených k bydlení je možné zmínit dva základní typy, a to rodinné domy a bytové domy. U rodinných domů jednotky zasahovaly v 61 případech. Výše přímých škod u těchto požárů činila bezmála 6 882,2 tis. Kč. U bytových domů došlo 36 požárům s přímou škodou 1 699,5 tis. Kč.

Ve srovnání s rokem 2014 došlo k nárůstu počtu požárů rodinných domů a to o 10 požárů. Naopak počet požárů volných a skladovacích ploch se za první pololetí snížil na hodnotu 60 událostí, což je oproti roku 2014 pokles o 34 požárů.

Celková přímá škoda způsobená požáry činila bezmála 41,5 mil. Kč. Na výši přímých škod u požárů měla největší vliv událost z konce ledna. Jednalo se o požár vepřína – porodny prasnic v obci Kojetín, kde v současné době přímá škoda stanovena na 14 mil. Kč. Ve sledovaném období bylo zaznamenáno osm požárů se škodou 1 mil. Kč a vyšší, což je oproti předcházejícímu roku pokles, jelikož za první pololetí roku 2014 byly těchto událostí deset. Přímá škoda požárů se škodou 1 mil. Kč a vyšší činila 22,7 mil. Kč. Celková škoda u požárů za první pololetí roku 2015 je téměř shodná s obdobím předchozího roku. Nejvyšší přímé škody byly zaznamenány u požárů budov pro živočišnou a rostlinnou výrobu (15,4 mil. Kč), již zmiňovaných rodinných domků (6,9 mil. Kč) a dopravních



prostředků, včetně pracovních strojů (6 mil. Kč). Nejčastěji hořelo v měsíci březnu (84 x = 20,2 %), nejméně pak v únoru a květnu (60 x = 14,5 %). Při požárech došlo k úmrtí dvou osob. Jednalo o požár v pokoji rodinného domu obci Brodek u Konice a požár kamiónu na D1 u obce Daskabát.



Dopravní nehody

Dopravních nehod s účastí jednotek PO, dislokovaných na území Olomouckého kraje, eviduje HZS OLK 568, což je o 37 událostí více, než ve srovnatelném období roku 2014.

Při těchto událostech došlo k usmrcení 26-ti osob a zranění 316-ti osob. V souvislosti s dopravními nehodami zasahující jednotky PO zachránily 146 osob.

Úniky nebezpečných chemických látek

Do této skupiny událostí spadají případy, které jakkoli souvisí s nežádoucím uvolněním nebezpečných chemických látek. Zejména se jedná o úniky plynů, ropných látek a jiných nebezpečných kapalin.

Počet událostí ve srovnání s předchozím rokem vzrostl, kdy za první pololetí 2014 vzniklo 122 událostí a v roce 2015 jich bylo 130. Nejčastěji hasiči vyjžděli k únikům plynů (51 událostí), nárůst oproti předchozímu roku činil 37 událostí. Druhým nejčastějším podtypem, ke kterému jednotky vyjžděly, bylo odstraňování úniků ropných produktů (zejména po krádežích PHM nebo technických závadách na vozidlech). Těchto událostí bylo zaznamenáno 68.

Technické havárie

Ve sledovaném období byl zaznamenán významný pokles počtu událostí technického charakteru, a to o 239 oproti srovnatelnému období roku 2014. Přestože i v tomto pololetí jsme zaznamenaly větrné smrště a ledovky, tak jejich rozsah nebyl tak velký jako v předchozím roce.

Při technických událostech bylo v průběhu roku zachráněno 291 osob, což bylo oproti stejnému období předešlého roku o 58 více. V této souvislosti se zasahující hasiči setkali s 91 zraněnými osobami a bylo usmrceno 15 osob.

Plané poplachy

Počet planých poplachů se oproti roku 2014 lišil pouze o osm událostí, klesl na hodnotu 143.



2 Události v Olomouckém kraji v 1. pololetí roku 2015

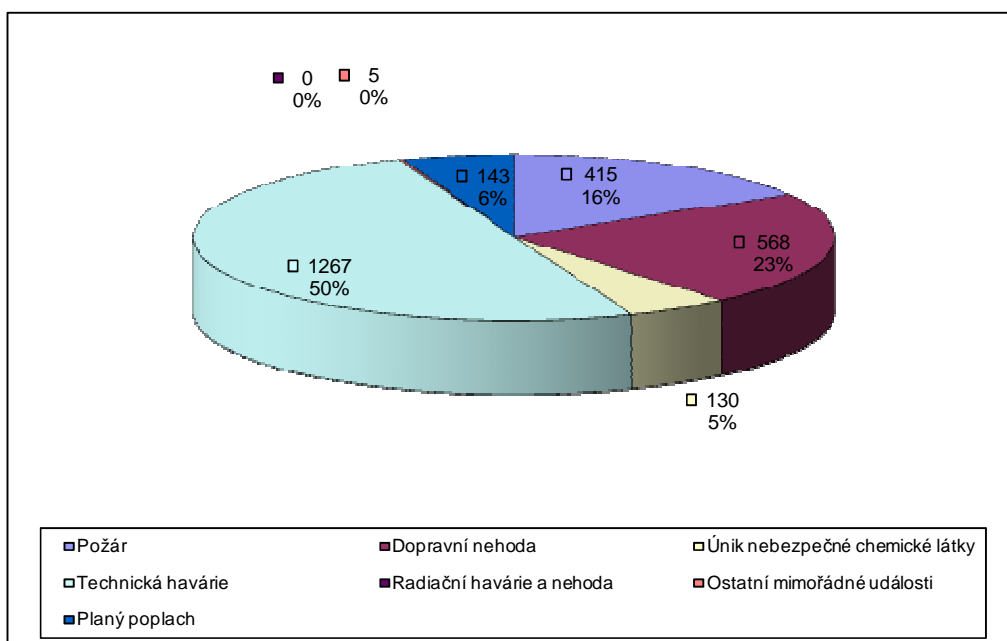
2.1 Přehled počtu událostí v územních odborech dle typů událostí

Typ události	Podtyp události	Jeseník		Olomouc		Prostějov		Přerov		Šumperk	
		2014	2015	2014	2015	2014	2015	2014	2015	2014	2015
Požár	P - s účastí JPO	44	33	220	152	74	70	83	80	86	70
	P - bez účasti JPO	5	2	9	2	2	2	3	2	7	2
Dopravní nehoda	DN - silniční	37	26	177	184	86	96	120	121	83	108
	DN - silniční hromadná	0	0	2	2	0	0	0	0	0	0
	DN - železniční	2	0	9	11	2	4	6	5	6	10
	DN - letecká	0	0	0	1	0	0	0	0	0	0
	DN - ostatní	0	0	1	0	0	0	0	0	0	0
Únik nebezpečné chemické látky	UNL - plynu / aerosolu	0	3	8	16	2	11	3	8	1	13
	UNL - kapaliny (mimo rop. prod.)	0	0	1	3	0	0	1	1	0	0
	UNL - ropných produktů	12	1	34	30	17	13	23	16	15	8
	UNL - pevné látky	0	0	0	0	1	0	0	0	0	0
	UNL - ostatní	0	0	0	3	1	1	1	1	2	2
Technická havárie	TH - technická havárie	0	0	0	0	0	0	0	0	0	0
	TH - technická pomoc	382	99	354	411	212	184	297	253	174	198
	TH - technologická pomoc	0	0	0	0	0	1	5	2	0	0
	TH - ostatní pomoc	9	8	19	27	19	28	14	24	21	32
Radiační havárie a nehoda	Radiační havárie a nehoda	0	0	0	0	0	0	0	0	0	0
Ostatní mimořádné události	Ostatní mimořádné události	0	0	0	3	0	2	0	0	0	0
Planý poplach	Planý poplach	6	11	68	56	19	22	36	26	22	28
Událostí celkem		497	183	902	901	435	434	592	539	417	471

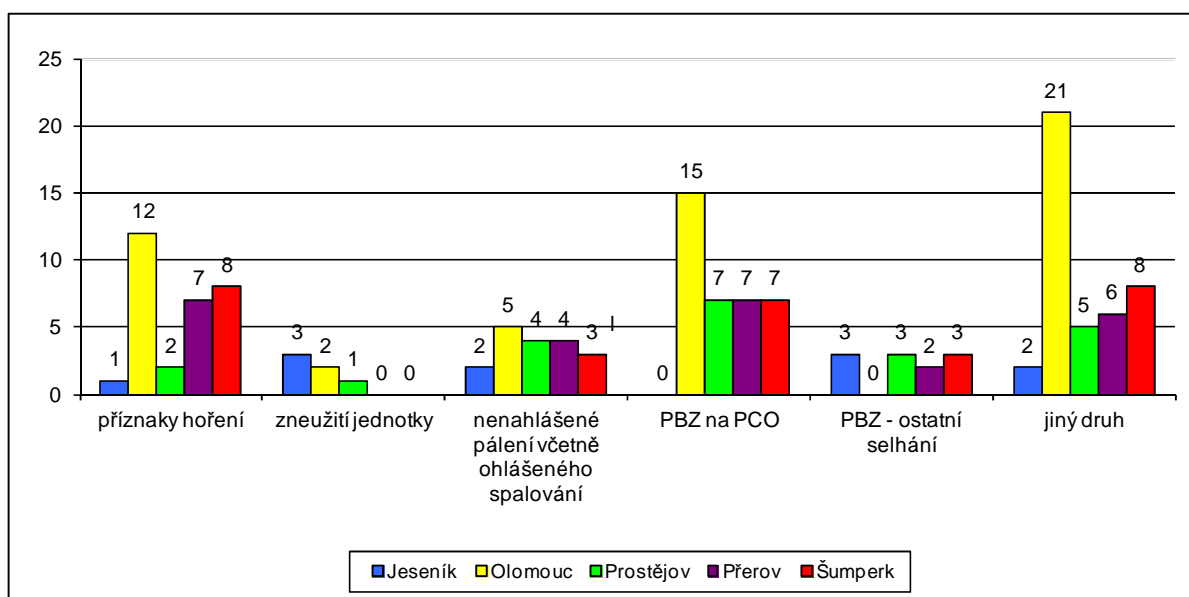
2.2 Srovnání počtu událostí v 1. pololetí roku 2015 a 2014

Typ události	Podtyp události	Sledované období	
		2015	2014
POŽÁR (P)		415	533
	Požár	405	507
	Požár bez účasti JPO	10	26
DOPRAVNÍ NEHODA (DN)		568	531
	Dopravní nehoda silniční	535	503
	Dopravní nehoda silniční hromadná	2	2
	Dopravní nehoda železniční (vč. metra)	30	25
	Dopravní nehoda letecká	1	0
	Dopravní nehoda - ostatní	0	1
ÚNIK NEBEZPEČNÝCH CHEMICKÝCH LÁTEK (UNL)		130	122
	Únik plynu/aerosolu	51	14
	Únik kapaliny (mimo ropných produktů)	4	2
	Únik ropných produktů	68	101
	Únik pevné látky	0	1
	Únik nebezpečné chem. látky - ostatní	7	4
TECHNICKÁ HAVÁRIE (TH)		1267	1506
	Technická havárie	0	0
	Technická pomoc	1145	1419
	Technologická pomoc	3	5
	Ostatní pomoc	119	82
RADIAČNÍ HAVÁRIE A NEHODA (RHN)		0	0
OSTATNÍ MIMOŘÁDNÉ UDÁLOSTI (OMU)		5	0
PLANÝ POPLACH (PP)		143	151
Celkem		2528	2843

2.3 Grafické srovnání celkového počtu událostí dle typu událostí



2.4 Počet a příčiny planých poplachů v územních odborech

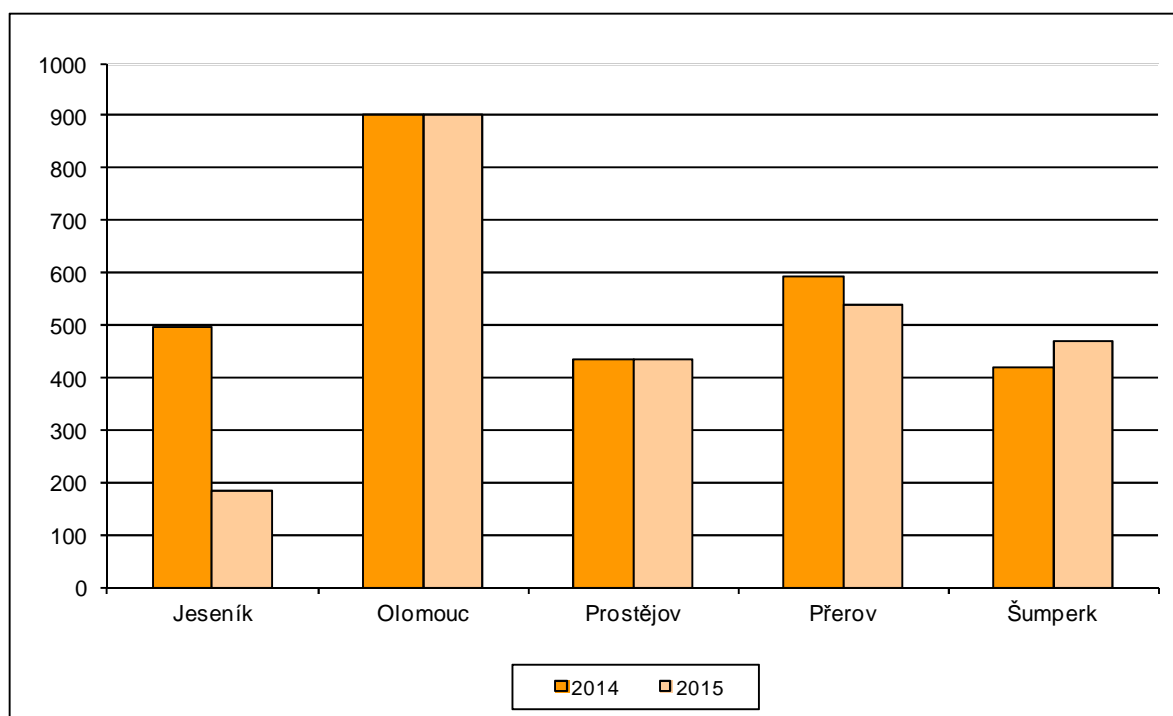


2.5 Srovnání počtu udál. v územních odborech v 1. pololetí (2015, 2014)

2015	Územní odbor HZS OLK					Celkem
	Jeseník	Olomouc	Prostějov	Přerov	Šumperk	
Požár	35	154	72	82	72	415
Dopravní nehoda	26	198	100	126	118	568
Únik nebezpečné chemické látky	4	52	25	26	23	130
Technická havárie	107	438	213	279	230	1267
Radiační havárie a nehoda	0	0	0	0	0	0
Ostatní mimořádné události	0	3	2	0	0	5
Planý poplach	11	56	22	26	28	143
Událostí celkem	183	901	434	539	471	2528
Počet obyvatel	40189	232267	109346	132662	123145	637609

2014	Územní odbor HZS OLK					Celkem
	Jeseník	Olomouc	Prostějov	Přerov	Šumperk	
Požár	49	229	76	86	93	533
Dopravní nehoda	39	189	88	126	89	531
Únik nebezpečné chemické látky	12	43	21	28	18	122
Technická havárie	391	373	231	316	195	1506
Radiační havárie a nehoda	0	0	0	0	0	0
Ostatní mimořádné události	0	0	0	0	0	0
Planý poplach	6	68	19	36	22	151
Událostí celkem	497	902	435	592	417	2843
Počet obyvatel	40189	232267	109346	132662	123145	637609

2.6 Grafické srovnání počtu událostí v územních odborech v 1. pololetí (2015, 2014)



2.7 Údaje o počtu evakuovaných, zachráněných, usmrcených a zraněných osobách u událostí v územních odborech

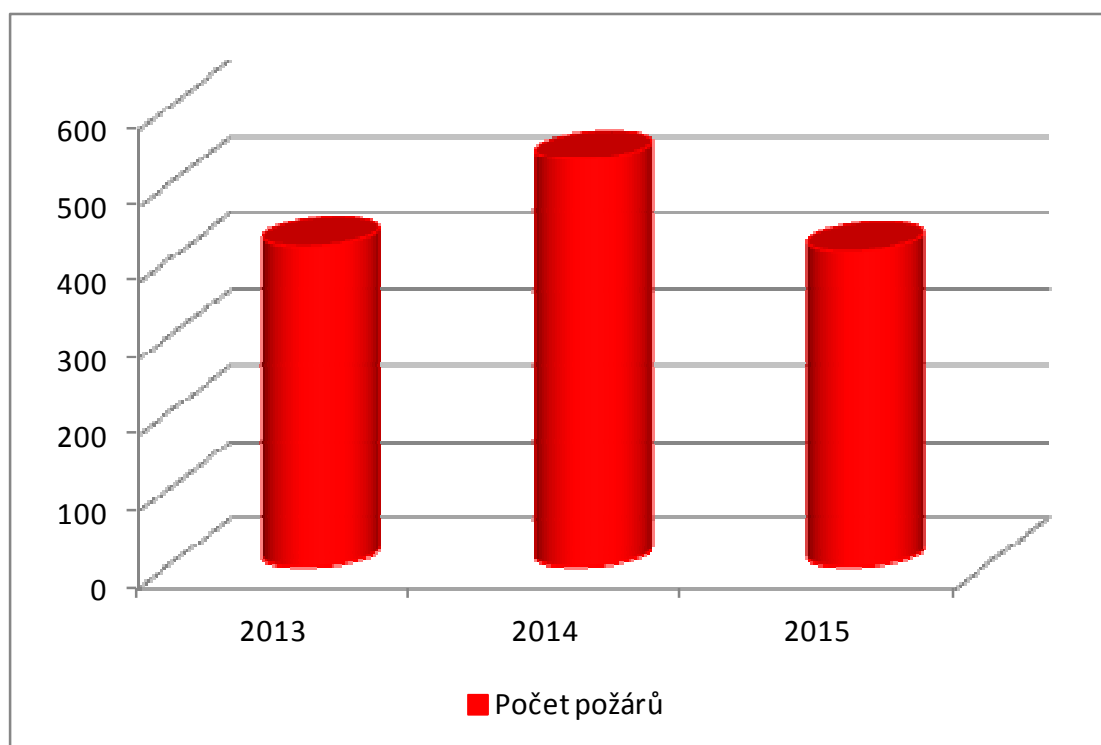
Územní odbor	Počet událostí	Usmrceno	Zraněno	Evakuováno	Zachráněno
Jeseník	182	2	13	4	18
Olomouc	901	13	149	492	156
Prostějov	438	5	98	68	96
Přerov	526	11	95	138	83
Šumperk	481	12	100	239	100
Celkem	2528	43	455	941	453

2.8 Základní informace o požárech

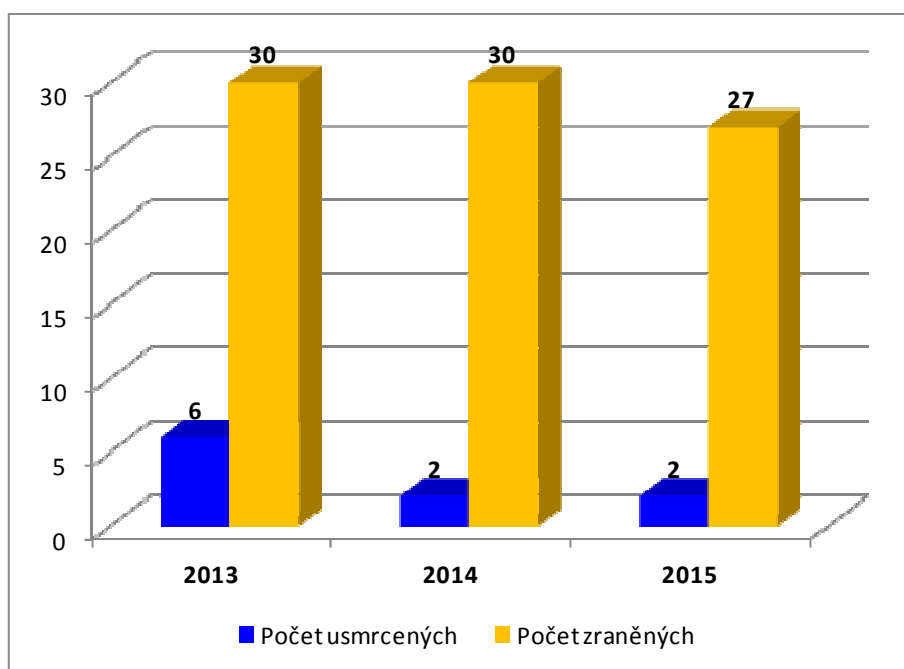
2.8.1 Srovnání základních ukazatelů o požárech za poslední 3 roky

Základní údaje o požárech	2013	2014	2015	Průměr za 3 roky
Počet požárů	421	534	415	457
Přímá škoda v tis. Kč	65445,8	63899	41 466,80	56937,20
Uchráněné hodnoty v tis. Kč	305456,2	235696,3	210 409,30	250520,6
Počet usmrcených	6	2	2	3
Počet zraněných	30	30	27	29
- z toho příslušníků HZS ČR	3	5	2	3
Počet evakuovaných	25	85	59	56
Počet zachráněných	5	4	12	7

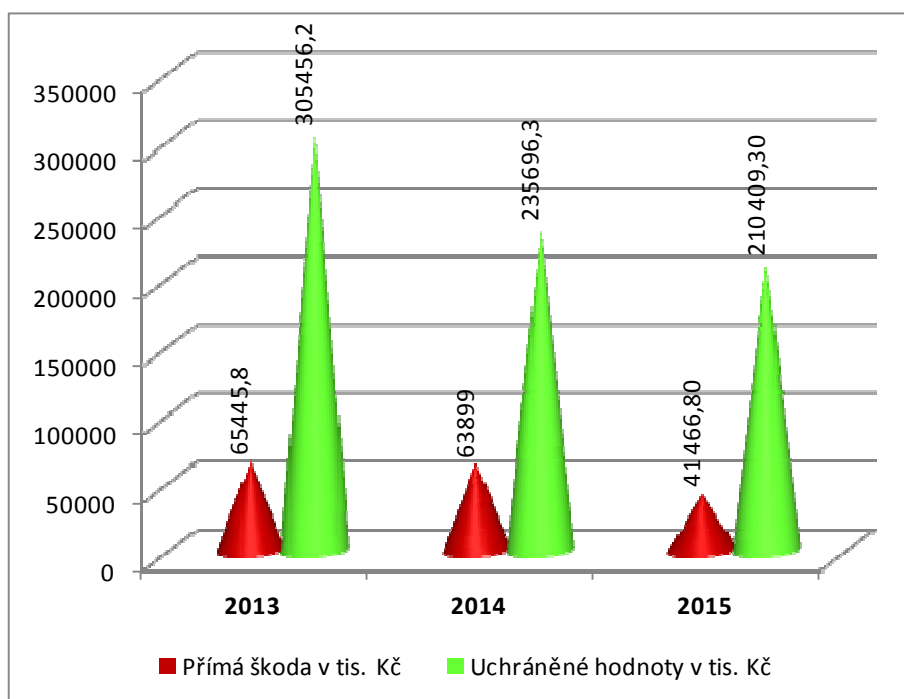
2.8.2 Grafické srovnání požárů za poslední 3 roky



2.8.3 Grafické srovnání počtu usmrcených a zraněných za poslední 3 roky



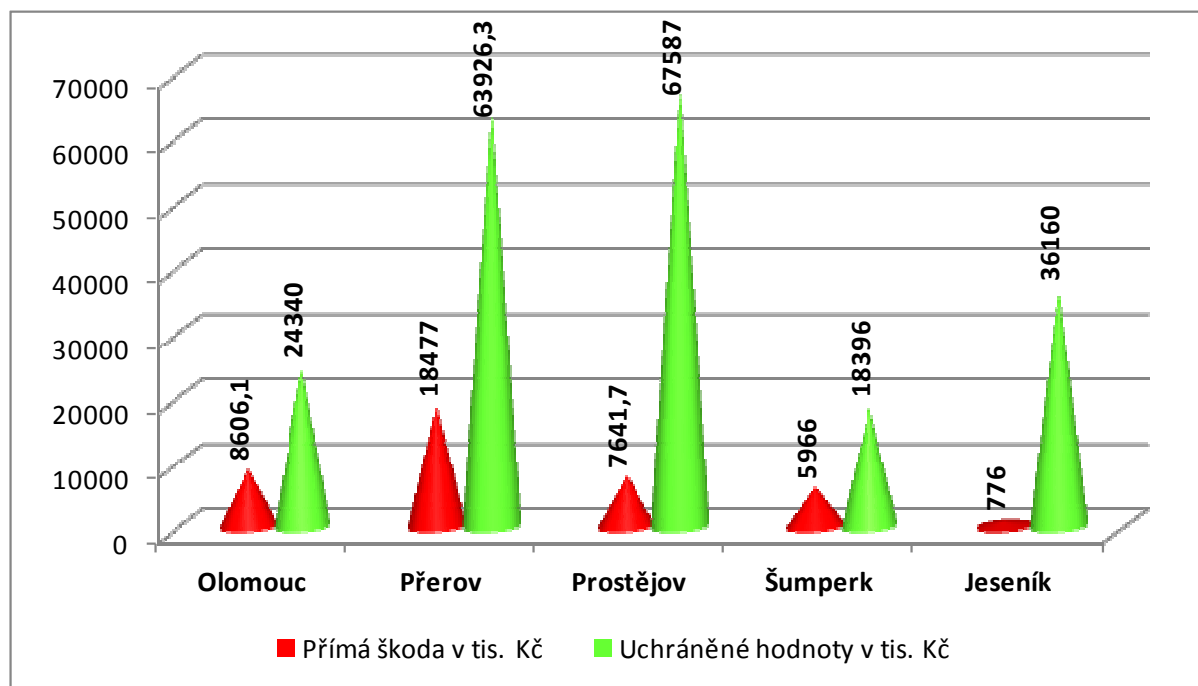
2.8.4 Grafické srovnání přímých škod a uchráněných hodnot za poslední 3 roky



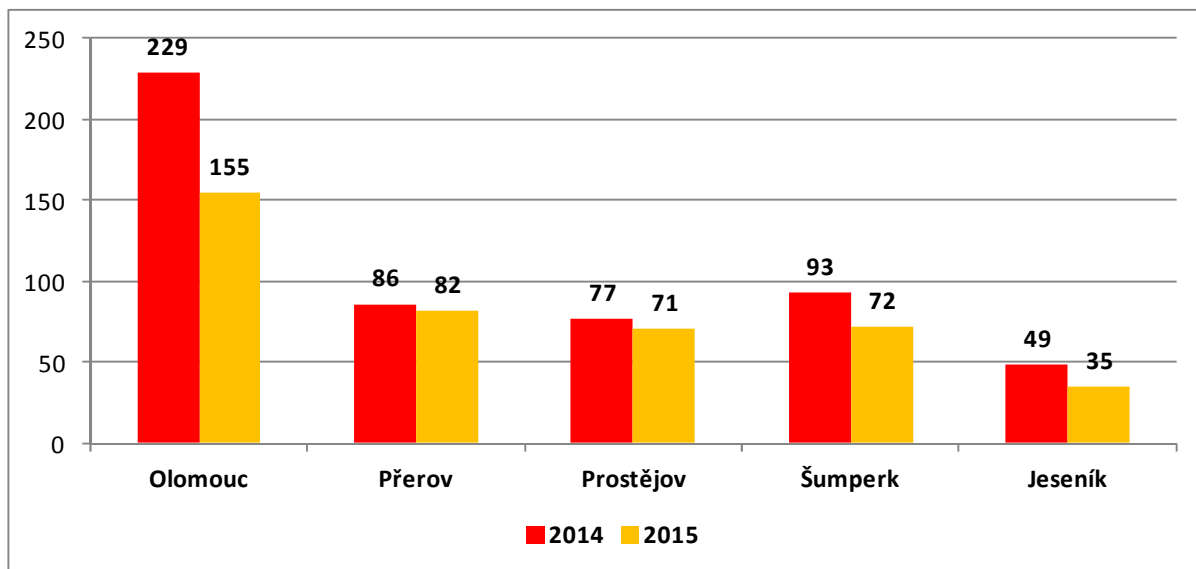
2.8.5 Podíl územních odborů na základních ukazatelích o požárech

Základní údaje o požárech	Olomouc	Přerov	Prostějov	Šumperk	Jeseník	Celkem
Počet požárů	155	82	71	72	35	415
Přímá škoda v tis. Kč	8606,1	18477	7641,7	5966	776	41467
Uchráněné hodnoty v tis. Kč	24340	63926,3	67587	18396	36160	210409
Počet usmrcených	1	0	1	0	0	2
Počet zraněných	4	5	9	8	1	27
- z toho příslušníků HZS ČR	0	0	0	2	0	2
Počet evakuovaných	24	4	0	27	4	59
Počet zachráněných	3	3	3	3	0	12

2.8.6 Grafické srovnání přímých škod a uchráněných hodnot způsobených požáry v územních odborech



2.8.7 Grafické srovnání počtu požárů v územních odborech (2015, 2014)



2.8.8 Požáry dle příčiny

Příčina	Územní odbory HZS OLK					CELEKM
	Olomouc	Přerov	Prostějov	Šumperk	Jeseník	
Neobjasněno, v šetření	64	31	4	13	3	115
Požáry se základní evidencí	1	0	0	0	0	1
Úmysl	34	6	5	20	6	71
Nedbalost	25	19	28	15	19	106
Komíny	16	7	13	7	4	47
Topidla	1	1	0	1	0	3
Technické závady	14	15	17	14	3	63
Samovznícení	0	2	2	0	0	4
Výbuchy	0	0	0	1	0	1
Manipulace s hořlavinami	0	0	0	0	0	0
Jiné příčiny	0	1	2	1	0	4
Celkem	155	82	71	72	35	415

2.8.9 Požáry dle objektu vzniku

Objekty dle vzniku	Počet požárů	Podíl v %	Přímá škoda v tis. Kč	Počet usmrcených	Počet zraněných
Budovy pro zdravotnictví	1	0,24	50	0	0
Budovy pro služby a osobní hygienu	1	0,24	43	0	0
Budovy pro výchovu, vědu a výzkum	0	0	0	0	0
Budovy pro kulturu, osvětu a tělovýchovu	1	0,24	2	0	0
Budovy administrativní	0	0	0	0	0
Budovy pro společné ubytování a rekreaci	8	1,93	2741	0	5
Budovy pro obchod a veřejné stravování	3	0,72	59,1	0	0
Budovy pro sociální zabezpečení	1	0,24	25	0	0
Historické a církevní budovy a objekty	0	0	0	0	0
Bytový fond domovní	36	8,67	1699,5	0	1
Rodinné domky	61	14,7	6882,2	1	11
Ostatní budovy pro bydlení	4	0,96	740	0	0
Budovy a haly pro výrobu a služby	7	1,69	89	0	0
Energetické výrobní budovy a budovy VH	1	0,24	0	0	0
Budovy pro dopravu a spoje	0	0	0	0	0
Budovy pro garážování a údržbu vozidel	3	0,72	1590	0	0
Jednoučelové budovy pro skladování	5	1,2	1145	0	0
Budovy pro živočišnou a rostlinnou výrobu	2	0,48	15366	0	0
Budovy pro skladování zeměděln. produktů	1	0,24	1250	0	0
Objekty mimo budov	4	0,96	53	0	0
Objekty mimo budov v zemědělství	1	0,24	1250	0	0
Budovy a objekty ve výstavbě a generální	2	0,48	0	0	0
Opuštěné a demoliční budovy a objekty	7	1,69	110	0	0
Provizoria a účelové objekty u budov	17	4,1	1049,4	0	2
Dopravní prostředky a pracovní stroje	39	9,4	6025,3	1	5
Garáže /mimo budov/	2	0,48	267	0	0
Komunikace	1	0,24	0	0	0
Zemědělské plochy	9	2,17	280,6	0	2
Lesy	14	3,37	276,4	0	0
Volné a skladovací plochy mimo budovu	60	14,46	98	0	1
Odpady a odpadní produkty	99	23,86	345,3	0	0
Ostatní a nezatříděné	25	6,02	30	0	0
Celkem	415	99,98	41466,8	2	27

2.9 Základní informace o požárech, u kterých došlo ke škodě na majetku 1 mil. Kč a vyšší

2.9.1 Požáry u kterých došlo k usmrcení osob

Datum	Objekt	Okres	Obec	Přímá škoda /tis.Kč/	Uchráněno /tis. Kč/	Příčina
11.2.2015	Rodinný dům	Prostějov	Brodek u Konice	20	200	Požár malého rozsahu v rohu pokoje rodinného domu, na podlaze tohoto pokoje byl nalezen zemřelý majitel domu. Iniciátorem požáru byl nedopalek.
28.6.2015	Kamión	Olomouc	Daskabát	500	0	V šetření

2.9.2 Požáry se škodou 1 mil. Kč a vyšší

V průběhu sledovaného období roku 2015 došlo k 8 požárům, u kterých vznikla přímá škoda ve výši 1 mil. Kč a vyšší. U těchto požárů byla průběžná výše přímých škod stanovena na 22,7 mil. Kč, přičemž jednotky PO svým zásahem uchránily hodnoty ve výši 26,2 mil. Kč. Bližší informace o jednotlivých požárech jsou uvedeny v příloze.

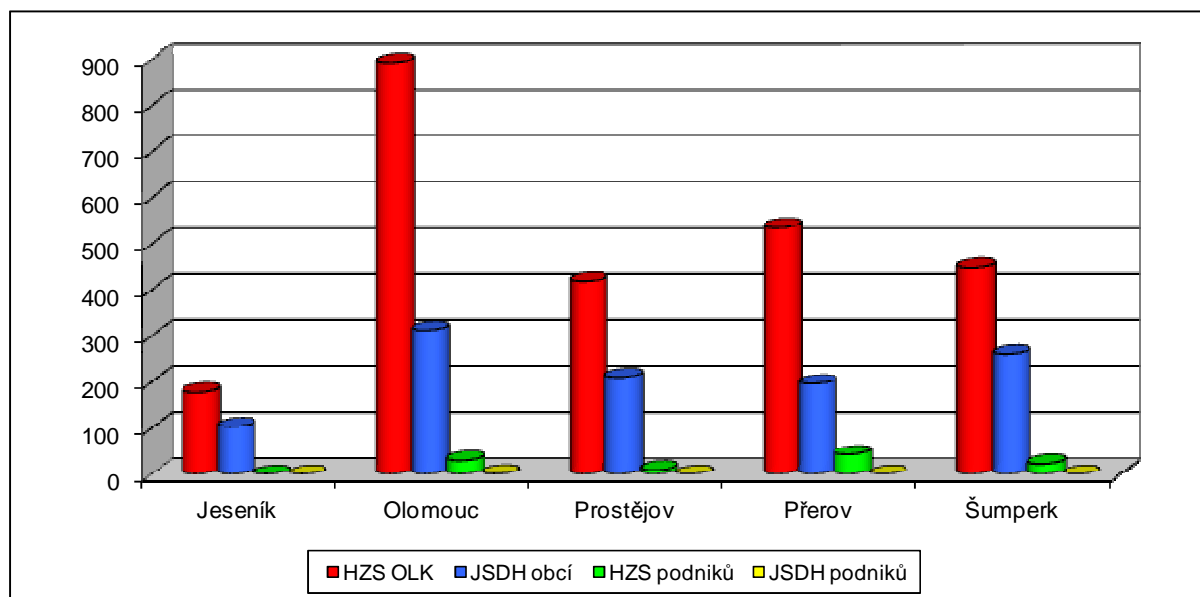
Datum	Objekt	Okres	Obec	Přímá škoda /tis.Kč/	Uchráněno /tis. Kč/	Příčina
23.1.2015	Vepřín - porodna prasnic	Přerov	Kojetín	14 000	10 000	technická závada
23.1.2015	Rod. dům se stodolou	Šumperk	Jakubovice	1 360	350	technická závada
18.2.2015	Seník, os. auta a včelín	Prostějov	Kostelec n/H	1 250	0	technická závada
10.1.2015	Chata	Šumperk	Hraběšice	1 000	100	úmysl, nedbalost
1.1.2015	Rodinný dům	Olomouc	Hnojice	1 000	100	technická závada
3.5.2015	Rodinný dům	Olomouc	Olomouc	1 500	7 600	zanedbání bezp. předpisů
17.6.2015	Výkrmna prasat	Prostějov	Vícov	1 366	8 000	technická závada
19.4.2015	Seník	Prostějov	Konice	1 250	0	úmysl, nedbalost

2.10 Zásahová činnost jednotek v Olomouckém kraji

2.10.1 Počty zásahů jednotek PO dislokovaných na územních odborech podle kategorií

Územní odbor	Počet zásahů				Celkem
	HZS OLK	JSDH obcí	HZS podniků	JSDH podniků	
Jeseník	178	103	0	0	281
Olomouc	892	312	30	1	1235
Prostějov	418	210	10	0	638
Přerov	535	196	43	0	774
Šumperk	449	261	23	0	733
OLK celkem	2472	1082	106	1	3661

2.10.2 Grafické srovnání počtu zásahů jednotek PO dislokovaných na územních odborech dle kategorií



2.10.3 Přehled počtu zásahů jednotek PO dislokovaných na území OLK kategorie JPO I

Územní odbor	Stanice	Typ události							Počet zásahů
		Požár	Dopravní nehoda	Únik neb. chem. látky	Technická havárie	Radiační havárie a nehoda	Ostatní mimořád. události	Planý poplach	Celkem
Jeseník	Stanice Jeseník	33	26	5	104	0	0	11	179
	Celkem	33	26	5	104	0	0	11	179
Olomouc	Stanice Olomouc	102	128	39	263	0	3	44	579
	Stanice Litovel	19	27	8	58	0	0	7	119
	Stanice Šternberk	21	27	9	60	0	0	3	120
	Stanice Uničov	23	21	1	39	0	0	2	86
	Celkem	165	203	57	420	0	3	56	904
Prostějov	Stanice Prostějov	52	79	21	158	0	2	20	332
	Stanice Konice	15	19	4	38	0	0	0	76
	Celkem	67	98	25	196	0	2	20	408
Přerov	Stanice Přerov	47	49	15	131	0	0	18	260
	Stanice Hranice	26	46	5	56	0	0	5	138
	Stanice Kojetín	13	17	5	34	0	0	1	70
	Stanice Lipník nad	11	30	1	35	0	0	2	79
	Celkem	97	142	26	256	0	0	26	547
Šumperk	Stanice Šumperk	48	68	9	129	0	0	18	272
	Stanice Zábřeh	29	43	9	57	0	0	8	146
	Celkem	77	111	18	186	0	0	26	418
Celkem zásahů		439	580	131	1162	0	5	139	2456

2.10.4 Přehled počtu zásahů jednotek PO dislokovaných na území OLK kategorie JPO II, III

Územní odbor	Stanice	Typ události							Počet zásahů
		Požár	Dopravní nehoda	Únik neb. chem. látky	Technická havárie	Radiační havárie a nehoda	Ostatní mimořád. události	Planý poplach	Celkem
Jeseník	Bernartice	0	1	0	1	0	0	0	2
	Bělá p/P	2	0	0	1	0	0	0	3
	Bílá Voda	2	0	0	0	0	0	0	2
	Česká Ves	10	1	0	0	0	0	3	14
	Javorník	8	4	1	5	0	0	0	18
	Jeseník	7	0	0	0	0	0	2	9
	Lipová-lázně	0	1	0	0	0	0	0	1
	Mikulovice	3	0	0	3	0	0	0	6
	Skorošice	1	0	0	0	0	0	0	1
	Stará Čer. Voda	1	0	0	1	0	0	1	3
	Vápenná	0	1	0	0	0	0	0	1
	Velká Kraš	1	0	0	0	0	0	0	1

	Vidnava	1	0	0	1	0	0	1	3
	Zlaté Hory	4	3	1	7	0	0	0	15
	Žulová	3	2	0	0	0	0	1	6
Olomouc	Chválkovice	4	0	0	1	0	0	2	7
	Bohuňovice	11	4	0	3	0	0	0	18
	Bouzov	1	0	0	6	0	0	0	7
	Doloplazy	5	0	0	0	0	0	0	5
	Domašov n/B	2	0	0	3	0	0	0	5
	Dolany	2	4	2	3	0	0	0	11
	Dub n/M	5	5	0	2	0	0	0	12
	Dlouhá Loučka	2	0	0	2	0	0	0	4
	Hlubočky	5	1	1	8	0	0	1	16
	Jívová	3	0	1	2	0	0	0	6
	Náměšť n/H	8	3	1	2	0	0	1	15
	Senice n/H	5	10	1	4	0	0	3	23
	Slavětín	0	0	0	1	0	0	0	1
	Třebčín	2	1	0	2	0	0	1	6
	Troubelice	4	1	0	2	0	0	0	7
	Tršice	1	1	0	4	0	0	0	6
	Tři Dvory	2	0	0	1	0	0	2	5
	Velký Újezd	2	7	1	1	0	0	0	11
	Velká Bystřice	12	7	0	12	0	0	4	35
	Velký Týnec	2	1	0	1	0	0	0	4
Uničov	4	0	0	10	0	0	1	15	
Huzová	1	0	0	2	0	0	0	3	
Moravský Beroun	6	1	2	7	0	0	1	17	
Prostějov	Brodek u Ko	1	0	0	0	0	0	0	1
	Brodek u Pv	4	5	2	6	0	0	2	19
	Drahany	0	0	0	0	0	0	1	1
	Hvozd	2	1	0	1	0	0	0	4
	Kladky	1	1	0	2	0	0	0	4
	Konice	2	0	0	0	0	0	0	2
	Kostelec n/H	10	4	0	2	0	0	1	17
	Němčice n/H	8	3	0	4	0	0	0	15
	Nezamyslice	6	1	0	0	0	0	0	7
	Olšany u Pv	3	2	0	2	0	0	0	7
	Plumlov	5	2	1	5	0	0	0	13
	Protivanov	2	1	1	4	0	0	1	9
	Přemyslovice	5	2	0	0	0	0	0	7
	Ptení	3	2	1	1	0	0	0	7
	Rozstání	0	0	1	0	0	0	0	1
	Určice	0	1	1	0	0	0	0	2
Vrahovice	11	0	0	3	0	0	0	14	
Přerov	Běloutín	1	0	0	4	0	0	1	6
	Brodek u Pň	4	0	0	3	0	0	0	7
	Dřevohostice	2	0	0	1	0	0	1	4
	Horní Moštěnice	2	1	0	1	0	0	0	4
	Horní Újezd	1	1	0	0	0	0	0	2
	Hranice	5	6	0	3	0	0	3	17
	Hustopeče n/B	0	0	0	2	0	0	1	3
	Jindřichov	0	1	0	2	0	0	2	5
	Kojetín	3	0	1	0	0	0	0	4

	Lhota	1	1	0	0	0	0	0	2
	Lipník n/B	5	2	0	3	0	0	1	11
	Opatovice	6	2	0	4	0	0	0	12
	Osek n/B	5	3	0	1	0	0	1	10
	Potštát	1	1	0	1	0	0	0	3
	Přerov	9	0	0	3	0	0	1	13
	Radslavice	2	0	0	4	0	0	0	6
	Střítež n/L	0	0	0	1	0	0	0	1
	Tovačov	2	5	0	4	0	0	0	11
	Troubky	1	2	0	4	0	0	0	7
	Veselíčko	1	0	0	0	0	0	0	1
Šumperk	Bludov	8	0	0	1	0	0	1	10
	Branná	1	0	0	0	0	0	0	1
	Bratrušov	0	0	0	4	0	0	0	4
	Hanušovice	3	9	0	11	0	0	0	23
	Hoštejn	0	0	0	2	0	0	0	2
	Jedlí	1	1	0	1	0	0	0	3
	Jindřichov	2	1	1	1	0	0	0	5
	Libina	0	2	0	3	0	0	0	5
	Loštice	6	5	4	9	0	0	3	27
	Loučná n/D	3	1	0	2	0	0	0	6
	Lukavice	8	2	0	0	0	0	1	11
	Mohelnice	11	20	6	22	0	0	6	65
	Nový Malín	6	1	0	1	0	0	0	8
	Rohle	0	0	0	1	0	0	0	1
	Ruda n/M	2	0	0	1	0	0	1	4
	Staré Město	4	3	0	1	0	0	0	8
	Štítý	5	6	0	5	0	0	0	16
	Temenice	8	0	2	3	0	0	1	14
	Velké Losiny	3	2	0	4	0	0	1	10
Petrov n/D	2	0	0	3	0	0	1	6	
Celkem zásahů		319	162	32	244	0	0	55	812

2.10.5 Přehled počtu zásahů jednotek PO dislokovaných na území OLK kategorie JPO IV-VI

Územní odbor	Stanice	Typ události							Počet zásahů
		Požár	Dopravní nehoda	Únik neb. chem. látky	Technická havárie	Radiační havárie a nehoda	Ostatní mimořádné události	Planý poplach	Celkem
Jeseník	Černá Voda	0	0	0	1	0	0	0	1
	Písečná	1	1	0	0	0	0	0	2
	Supíkovice	3	0	0	0	0	0	0	3
	Uhelná	1	0	0	0	0	0	0	1
	Velké Kuněčice	0	0	0	1	0	0	0	1
	Vlčice u Je	2	0	0	1	0	0	0	3
	Kobylá	0	0	0	1	0	0	0	1

	Bílý Potok	2	0	0	0	0	0	0	2
	Široký Brod	1	0	0	0	0	0	0	1
	Tomíkovice	1	0	0	0	0	0	0	1
Olomouc	Holice	1	0	1	0	0	0	0	2
	Černovír	1	0	0	0	0	0	0	1
	Blatec	0	0	1	0	0	0	0	1
	Babice	2	0	0	1	0	0	0	3
	Bílá Lhota	0	0	1	0	0	0	0	1
	Bélkovice-Lašť.	3	0	0	6	0	0	0	9
	Břevenec	0	0	0	1	0	0	0	1
	Křelov - Břuchotín	0	0	1	0	0	0	0	1
	Červenka	1	0	0	1	0	0	0	2
	Daskabát	1	0	0	1	0	0	0	2
	Droždín	1	0	0	1	0	0	0	2
	Drahanovice	1	0	0	0	0	0	0	1
	Grygov	1	0	0	0	0	0	0	1
	Hrabí	0	0	0	1	0	0	0	1
	Hraničné Petrovice	0	0	0	3	0	0	0	3
	Horka n/M	1	0	1	1	0	0	0	3
	Hněvotín	0	0	0	3	0	0	0	3
	Hynkov	0	0	0	0	0	0	1	1
	Chomoutov	0	0	0	1	0	0	0	1
	Cholina	1	0	0	0	0	0	0	1
	Ješov	0	0	0	1	0	0	0	1
	VHJ Libavá	1	0	0	0	0	0	0	1
	Lošov	2	0	0	0	0	0	0	2
	Medlov	5	0	0	0	0	0	0	5
	Nenakonice	1	0	0	0	0	0	0	1
	Nová Hradečná	0	0	0	1	0	0	0	1
	Odrlice	1	0	0	0	0	0	0	1
	Příkazy	0	0	0	0	0	0	1	1
	Radíkov	0	0	0	2	0	0	0	2
	Římice	0	0	0	2	0	0	0	2
	Slatinice	1	0	0	0	0	0	0	1
	Střeň	1	0	0	1	0	0	0	2
	Střížov	1	0	0	0	0	0	0	1
	Šumvald	1	0	0	0	0	0	0	1
Štěpánov	0	1	0	2	0	0	0	3	
Těšetice	0	0	0	1	0	0	0	1	
Topolany	3	0	0	0	0	0	1	4	
Újezd	1	0	0	0	0	0	0	1	
ADM Olomouc	0	0	0	1	0	0	0	1	
Prostějov	Bedihošť	1	1	0	0	0	0	0	2
	Biskupice	1	0	0	0	0	0	0	1
	Březsko	0	0	0	1	0	0	0	1
	Buková	0	0	0	1	0	0	0	1
	Čechy p/K	1	0	0	0	0	0	0	1
	Čelechovice n/H	1	0	0	0	0	0	0	1
	Dobrochov	0	0	0	0	0	0	1	1
	Dobromilice	0	0	0	1	0	0	0	1
	Horní Štěpánov	0	0	0	1	0	0	0	1
	Hrubčice	1	0	0	0	0	0	0	1
	Kralice n/H	2	0	0	0	0	0	0	2

	Krumsín	1	1	0	1	0	0	0	3
	Laškov	2	0	0	0	0	0	0	2
	Lipová	1	0	0	0	0	0	0	1
	Malé Hradisko	0	0	0	1	0	0	0	1
	Mořice	1	0	0	0	0	0	0	1
	Niva	1	0	0	4	0	0	1	6
	Otaslavice	0	0	0	2	0	0	1	3
	Pěňčín	1	0	0	0	0	0	0	1
	Pivín	0	0	0	1	0	0	0	1
	Runářov	1	0	0	0	0	0	0	1
	Slatinky	1	0	0	2	0	0	1	4
	Smržice	1	0	0	0	0	0	0	1
	Stínava	0	0	0	1	0	0	0	1
	Stražisko	0	0	0	4	0	0	0	4
	Suchdol	1	0	0	0	0	0	0	1
	Šubířov	2	0	0	0	0	0	0	2
	Tištín	1	0	0	0	0	0	0	1
	Viceměřice	2	0	0	0	0	0	0	2
	Vícov	1	0	1	0	0	0	0	2
	Vrbátky	1	0	0	3	0	0	0	4
	Vrchoslavice	1	0	0	1	0	0	0	2
	Želeč	0	0	0	1	0	0	0	1
	Polomí	1	0	0	0	0	0	0	1
	Dzbel	1	0	0	0	0	0	0	1
	Hrochov	0	0	0	1	0	0	0	1
	Seč	0	1	0	2	0	0	0	3
	Koválovice- Osičany	0	0	0	3	0	0	0	3
	Seloutky	1	0	0	0	0	0	0	1
	Držovice	2	0	0	2	0	0	0	4
	Krasice	1	0	0	0	0	0	0	1
	Mostkovice	1	0	1	1	0	0	0	3
	Žešov	5	2	0	0	0	0	0	7
	Čechovice	1	0	0	0	0	0	0	1
Přerov	Bochoř	1	0	0	0	0	0	0	1
	Beňov	1	0	0	0	0	0	0	1
	Čekyně	0	0	0	1	0	0	0	1
	Dluhonice	0	0	0	1	0	0	0	1
	Dolní Újezd	1	0	0	0	0	0	0	1
	Domaželice	0	0	1	0	0	0	0	1
	Čechy	1	0	0	0	0	0	0	1
	Drahotuše	0	0	0	0	0	0	1	1
	Turovice	1	0	0	0	0	0	0	1
	Kokory	1	1	0	1	0	0	0	3
	Kunčice	0	0	0	1	0	0	0	1
	Lobodice	0	0	0	1	0	0	0	1
	Měrovice n/H	0	0	0	2	0	0	0	2
	Milenov	0	0	0	1	0	0	0	1
	Nelešovice	0	0	0	1	0	0	0	1
	Oplocany	0	0	0	2	0	0	0	2
	Partutovice	0	0	0	1	0	0	1	2
	Pavlovice u Př	0	0	0	0	0	0	0	0
	Penčice	2	0	0	2	0	0	0	4
	Podhoří	0	0	0	0	0	0	1	1
	Prosenice	0	0	0	1	0	0	0	1

	Provodovice	1	0	0	0	0	0	0	1
	Kozlovice	0	1	0	0	0	0	0	1
	Rokytnice	2	0	0	0	0	0	1	3
	Rouské	1	0	0	1	0	0	0	2
	Soběchleby	1	0	0	0	0	0	0	1
	Staměřice	1	0	0	0	0	0	0	1
	Středolesí	1	0	0	0	0	0	0	1
	Špičky	0	0	0	1	0	0	0	1
	Tučín	0	0	0	1	0	0	0	1
	Týn n/B	1	0	0	1	0	0	0	2
	Uhřetice	0	0	0	2	0	0	0	2
	Všechovice	0	0	0	0	0	0	0	0
	SŽDC Přerov	17	29	3	23	0	0	5	77
	Meopta a.s.	0	0	0	1	0	0	0	1
Šumperk	Bohdíkov	0	0	0	1	0	0	0	1
	Brničko	0	0	0	2	0	0	0	2
	Dubicko	0	1	0	0	0	0	0	1
	Hrabišín	0	0	0	1	0	0	0	1
	Hrabová	0	0	0	1	0	0	0	1
	Chromeč	1	0	0	0	0	0	0	1
	Jakubovice	1	0	0	0	0	0	0	1
	Jestřebí	1	0	0	0	0	0	0	1
	Lesnice	0	0	0	1	0	0	0	1
	Maletín	0	0	0	2	0	0	0	2
	Moravičany	0	1	0	5	0	0	0	6
	Nemile	0	0	0	1	0	0	0	1
	Olšany	0	1	0	1	0	0	1	3
	Palonín	0	0	0	1	0	0	0	1
	Pavlov	0	0	0	1	0	0	0	1
	Písařov	1	1	0	0	0	0	0	2
	Rájec	1	0	0	0	0	0	0	1
	Rapotín	0	0	0	1	0	0	1	2
	Rovensko	0	1	0	0	0	0	0	1
	Sobotín	1	0	0	1	0	0	0	2
	Zábřeh	4	0	0	0	0	0	1	5
	Vernířovice	0	0	0	1	0	0	0	1
	Vyšehoří	2	0	0	0	0	0	0	2
	Zvole	0	0	0	1	0	0	0	1
	Věžnice Mírov	0	0	0	1	0	0	0	1
		Celkem zásahů	127	43	11	136	0	0	19

2.10.6 Přehled počtu prověřovacích a taktických cvičení dle územních odborů

Prověřovací cvičení Typ události	Územní odbor					Celkem
	Jeseník	Olomouc	Prostějov	Přerov	Šumperk	
Požár	0	4	0	2	3	9
Dopravní nehoda	0	0	0	0	0	0
Únik nebezpečné chemické látky	0	0	0	0	0	0
Technická havárie	0	2	0	1	0	3
Radiační havárie a nehoda	0	0	0	0	0	0
Ostatní mimořádné události	0	0	0	0	0	0
Celkem událostí	0	6	0	3	3	12

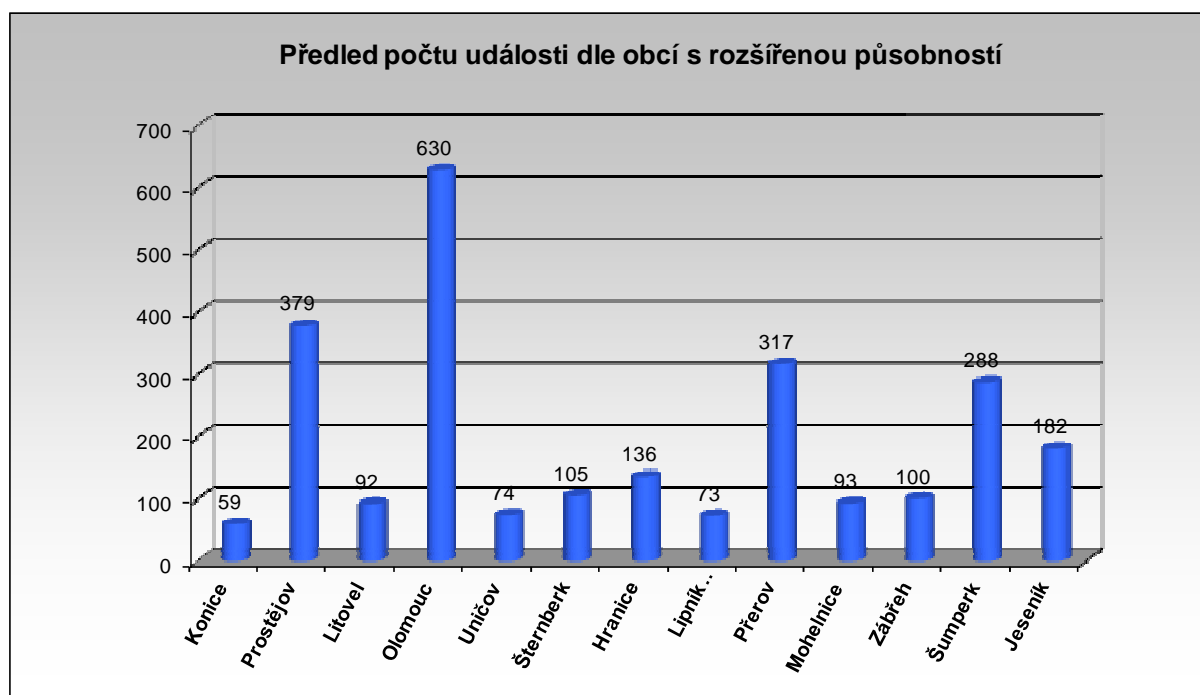
Taktická cvičení Typ události	Územní odbor					Celkem
	Jeseník	Olomouc	Prostějov	Přerov	Šumperk	
Požár	1	7	0	1	2	11
Dopravní nehoda	0	0	0	0	0	0
Únik nebezpečné chemické látky	0	0	0	2	1	3
Technická havárie	1	3	0	3	2	9
Radiační havárie a nehoda	0	0	0	0	0	0
Ostatní mimořádné události	0	1	0	1	0	2
Celkem událostí	2	11	0	7	5	25

3 Události v obcích s rozšířenou působností (ORP) za 1. pololetí roku 2015

3.1 Přehled počtu událostí v ORP

ORP	Požár	Dopravní nehoda	Únik neb. chem. látek	Technická havárie	Ostatní mimořádné události	Celkem
Konice	9	11	2	37	0	59
Prostějov	62	91	23	179	24	379
Litovel	14	20	4	49	5	92
Olomouc	104	149	38	290	49	630
Uničov	20	15	1	37	1	74
Šternberk	17	17	9	59	3	105
Hranice	23	35	5	68	5	136
Lipník nad Beč	11	26	0	33	3	73
Přerov	48	58	21	172	18	317
Mohelnice	10	24	11	39	9	93
Zábřeh	18	27	2	50	3	100
Šumperk	44	69	10	148	17	288
Jeseník	35	26	4	106	11	182
Celkem	415	568	130	1267	148	2528

3.2 Grafický přehled počtu událostí v ORP



3.3 Základní informace o požárech

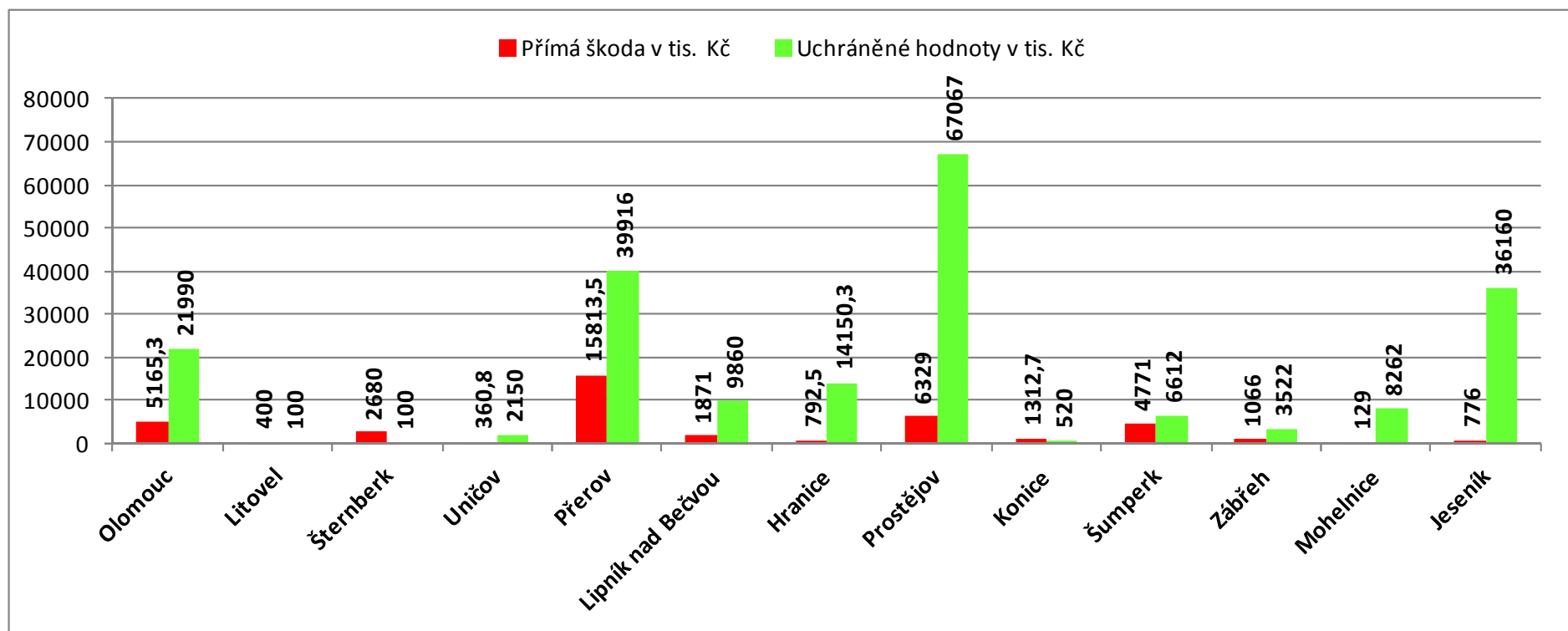
3.3.1 Počty požárů, škody, uchráněné hodnoty, počty usmrcených a zraněných osob

Okres	ORP	Počet požárů	Přímá škoda v tis. Kč	Uchráněné hodnoty v tis. Kč	Počet usmrcených	Počet zraněných	Počet evakuovaných	Počet záchráněných
Olomouc	Olomouc	104	5165,3	21990	1	3	24	2
	Litovel	14	400	100	0	0	0	0
	Šternberk	17	2680	100	0	0	0	0
	Uničov	20	360,8	2150	0	1	0	1
Přerov	Přerov	48	15813,5	39916	0	0	4	0
	Lipník nad Bečvou	11	1871	9860	0	3	0	3
	Hranice	23	792,5	14150,3	0	2	0	0
Prostějov	Prostějov	62	6329	67067	0	8	0	2
	Konice	9	1312,7	520	1	1	0	1
Šumperk	Šumperk	44	4771	6612	0	7	3	2
	Zábřeh	18	1066	3522	0	1	24	1
	Mohelnice	10	129	8262	0	0	0	0
Jeseník	Jeseník	35	776	36160	0	1	4	0
Celkem		415	41466,8	210409,3	2	27	59	12

3.3.2 Požáry v ORP dle příčiny vzniku

Okres	ORP	Neobjasněno, v šetření	Požáry se zákl. evidencí	Úmysl	Nedbalost	Komíny	Topidla	Technické závady	Samovznícení	Výbuchy	Manipulace s hořlavinami	Jiné příčiny	Celkem
Olomouc	Olomouc	43	1	25	17	9	0	9	0	0	0	0	104
	Litovel	8	0	0	2	3	0	1	0	0	0	0	14
	Šternberk	5	0	4	4	1	1	2	0	0	0	0	17
	Uničov	8	0	5	2	3	0	2	0	0	0	0	20
	Celkem	64	1	34	25	16	1	14	0	0	0	0	155
Přerov	Přerov	18	0	2	15	3	0	10	0	0	0	0	48
	Lipník n/B	4	0	0	1	1	1	3	0	0	0	1	11
	Hranice	9	0	4	3	3	0	2	2	0	0	0	23
	Celkem	31	0	6	19	7	1	15	2	0	0	1	82
Prostějov	Prostějov	4	0	5	24	10	0	16	2	0	0	1	62
	Konice	0	0	0	4	3	0	1	0	0	0	1	9
	Celkem	4	0	5	28	13	0	17	2	0	0	2	71
Šumperk	Šumperk	10	0	14	8	3	0	7	0	1	0	1	44
	Zábřeh	2	0	4	5	4	0	3	0	0	0	0	18
	Mohelnice	1	0	2	2	0	1	4	0	0	0	0	10
	Celkem	13	0	20	15	7	1	14	0	1	0	1	72
Jeseník	Jeseník	3	0	6	19	4	0	3	0	0	0	0	35
	Celkem	3	0	6	19	4	0	3	0	0	0	0	35
Celkem		115	1	71	106	47	3	63	4	1	0	4	415

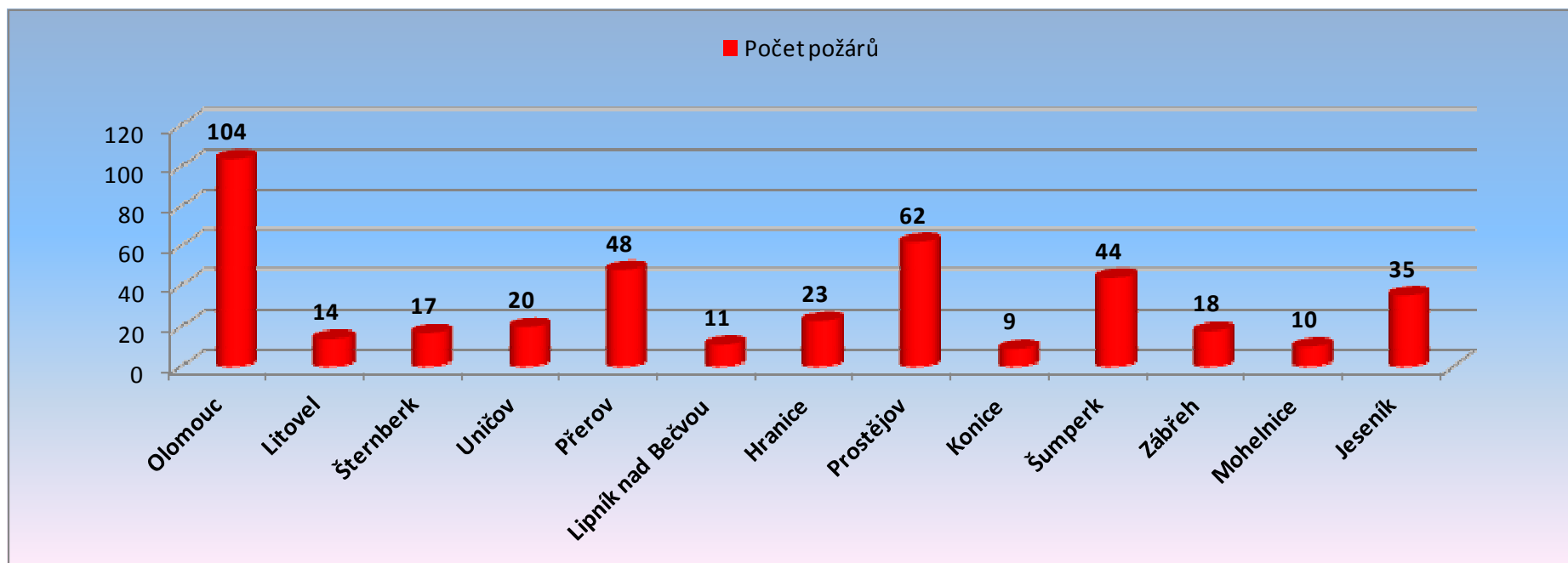
3.3.3 Grafické srovnání výše škod způsobených požáry a uchráněných hodnot při požárech



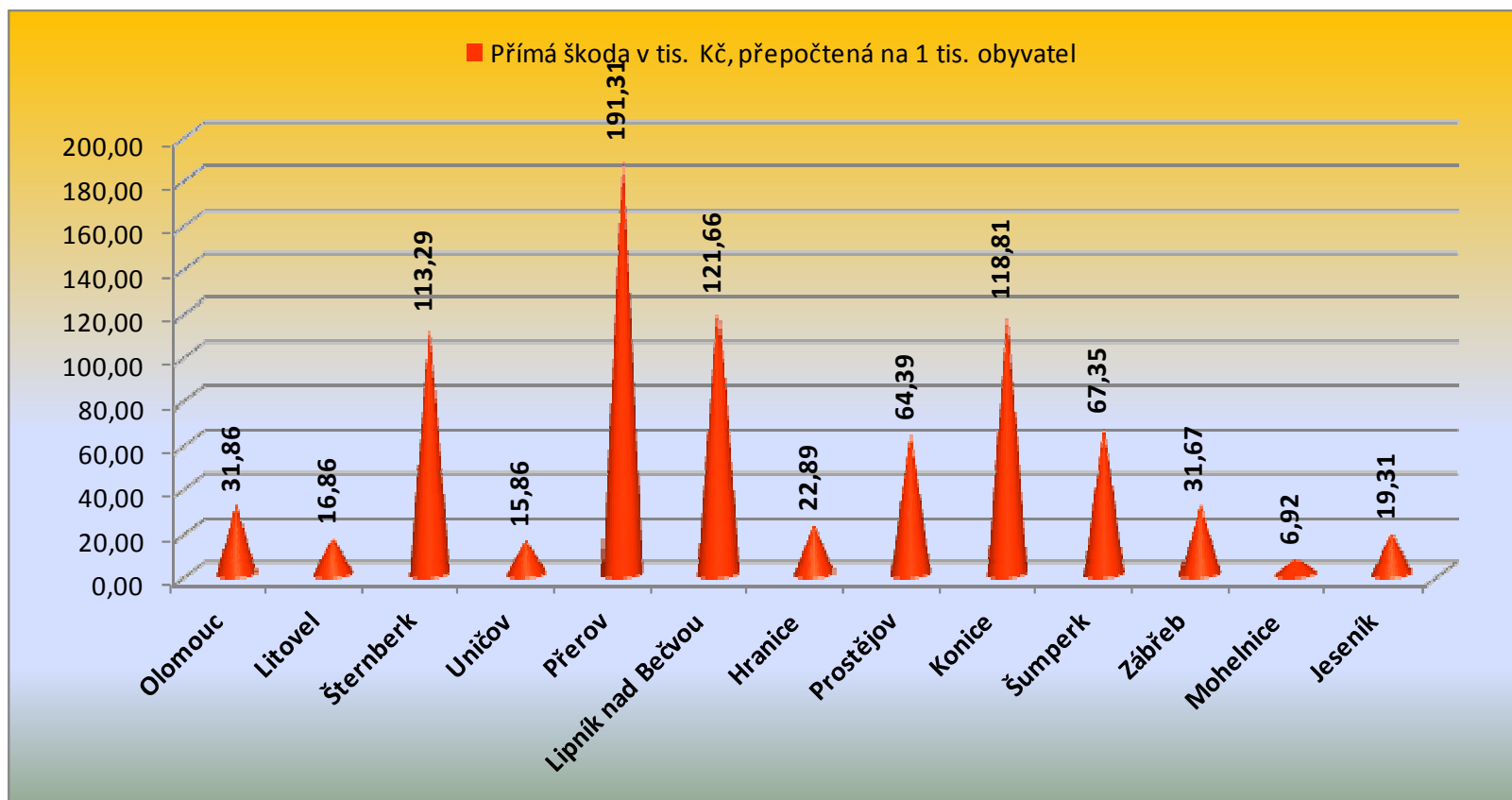
3.3.4 Srovnání vybraných základních ukazatelů o požárech (2015, 2014)

Okres	ORP	Počet požárů		Přímá škoda v tis.		Uchráněné hodnoty		Usmrceno		Zraněno	
		2014	2015	2014	2015	2014	2015	2014	2015	2014	2015
Olomouc	Olomouc	172	104	22915,2	5165,3	63091	21990	0	1	2	3
	Litovel	17	14	847,7	400	1116	100	0	0	0	0
	Šternberk	23	17	476,5	2680	176	100	0	0	1	0
	Uničov	17	20	2635,5	360,8	4600	2150	0	0	0	1
Přerov	Přerov	52	48	4370,4	15813,5	38627	39916	0	0	1	0
	Lipník nad Bečvou	11	11	505,4	1871	1950	9860	0	0	3	3
	Hranice	23	23	2473,2	792,5	9530	14150,3	0	0	5	2
Prostějov	Prostějov	67	62	5273,7	6329	25101,3	67067	0	0	13	8
	Konice	10	9	411,4	1312,7	5750	520	0	1	1	1
Šumperk	Šumperk	51	44	2132	4771	23855	6612	0	0	2	7
	Zábřeb	34	18	1517	1066	3375	3522	2	0	0	1
	Mohelnice	8	10	1916	129	5015	8262	0	0	0	0
Jeseník	Jeseník	49	35	18425	776	53510	36160	0	0	2	1
CELKEM		534	415	63899	41466,8	235696,3	210409,3	2	2	30	27

3.3.5 Grafické srovnání počtu požárů v ORP



3.3.6 Grafické srovnání výše přímých škod v ORP v přepočtu na 1 000 obyvatel



4 Události v České republice v 1. pololetí roku 2015

4.1 Základní informace o počtech hovorů na tísňové linky 112 a 150 v krajích

Kraj ČR	Počet obyvatel	Linka tísňového volání		Celkem
		112	150	
Hl. město Praha	1 241 664	115 899	24 385	140 284
Středočeský	1 279 345	113 868	17 277	131 145
Jihočeský	636 138	54 658	9 275	63 933
Plzeňský	571 709	57 000	9 586	66 586
Karlovarský	303 165	33 536	4 624	38 160
Ústecký	828 026	107 141	14 218	121 359
Liberecký	438 600	42 476	6 855	49 331
Královehradecký	553 856	42 645	7 594	50 239
Pardubický	516 411	41 573	7 230	48 803
Vysočina	511 937	39 072	6 879	45 951
Jihomoravský	1 166 313	96 289	14 924	111 213
Olomoucký	638 638	54 270	10 296	64 566
Zlínský	589 030	37 609	6 211	43 820
Moravskoslezský	1 237 194	119 185	20 933	140 118
Celkem	10 512 026	955 221	160 287	1 115 508

4.2 Podíl zlomyslných volání a volání skutečně řešených v Olomouckém kraji



Založené události	Přijaté na TCTV 112 OLK	Stornované na TCTV 112 OLK	Přijaté jiným TCTV pro OLK	Přijaté na TCTV 112 OLK pro jiný kraj
9 197	4 935	4 012	165	250
Hovory přijaté na LTV		64 566	59 381	Zlomyslná volání, omyly
Řešené události		5 185		

5 Zprávy o činnosti (ZOČ)

Typ JPO	ZOČ na území OLK	ZOČ mimo území OLK	Celkem
JPO I	19	1	20
JPO II-VI	148	48	196
Celkem	167	49	216
SŽDC Přerov	75	47	122

6 Příloha – Informace k požárům nad 1 mil. Kč

Požár rodinného domu v Hnojicích		Okres:	Olomouc
		Obec:	Hnojice
Datum:	01.01.2015	Jednalo se o požár rodinného domu v obci Hnojice. K požáru došlo v garáži rodinného domu, z které se požár rozšířil na celý objekt. Příčina požáru: technická závada na elektroinstalaci pohyblivého šňůrového vedení.	
Čas ohlášení:	08:59		
ECUD:	7115000014		
Přímá škoda:	1 000 000 Kč		
Uchráněné hodnoty:	100 000 Kč		
Nasazení jednotek PO:	3 x HZS 2 x SDH		
			

Požár chaty v osadě Krásné (horní osada) v Hraběšicích, 10. 1. 2015.		Okres:	Šumperk
		Obec:	Hraběšice
Datum:	10.01.2015	Požárem byla zasažena stavba pro rodinnou rekreaci (chata) o dvou nadzemních a jednom podzemním podlažím. Požárem byla poškozena a celkově znehodnocena dřevěná část chaty včetně uskladněných předmětů a zařízení. Příčina vzniku požáru byla stanovena v důsledku <u>jednání neznámé osoby</u> (nedbalost x úmysl).	
Čas ohlášení:	18:01		
ECUD:	7115000175		
Přímá škoda:	1 000 000 Kč		
Uchráněné hodnoty:	100 000 Kč		
Nasazení jednotek PO:	1 x HZS 1 x SDH		
			

Požár odchovny prasat v Kojetíně		Okres:	Přerov
		Obec:	Kojetín
Datum:	23.01.2015	Jednalo se o požár odchovny prasat v obci Kojetín ve firmě Agro-družstvo Morava. Při požáru došlo k úhynu 67 ks prasnic, 1878 ks selat a poškození stavebních konstrukcí. Příčina požáru: technická závada na elektroinstalaci zářivkového tělesa.	
Čas ohlášení:	04:52		
ECUD:	7115000377		
Přímá škoda:	14 000 000 Kč		
Uchráněné hodnoty:	10 000 000 Kč		
Nasazení jednotek PO:	2 x HZS 3 x SDH		



Požár automobilu a chaty v Jakubovicích.		Okres:	Šumperk
		Obec:	Jakubovice
Datum:	23.01.2015	Požár vznikl v zaparkovaném osobním automobilu, ze kterého se rozšířil na rodinný dům s hospodářským stavením. Požárem byl zcela zničen osobní automobil a dům s hospodářskou částí včetně přítomného zařízení a vybavení mimo část prostoru v prvním nadzemním podlažím užívaném převážně pro skladování palivového dřeva (dřevník). Příčina vzniku požáru byla stanovena jako <u>závada na elektroinstalaci / el. zařízení automobilu.</u>	
Čas ohlášení:	18:47		
ECUD:	7115000401		
Přímá škoda:	1 360 000		
Uchráněné hodnoty:	350 000		
Nasazení jednotek PO:	2 x HZS 4 x SDH		



Požár seníku v k. ú. Kostelec na Hané		Okres:	Prostějov
		Obec:	Kostelec na Hané
Datum:	18.02.2015	Jednalo se o požár samostatně stojícího dřevěného seníku. Na jižní straně střechy, která byla prodloužena k úrovni terénu, bylo instalováno 36 ks FVE panelů. Příčina požáru: technická porucha motoru osobního vozidla Škoda Pick-up zaparkovaného uvnitř seníku.	
Čas ohlášení:	16:16		
ECUD:	7115000741		
Přímá škoda:	1 250 000 Kč		
Uchráněné hodnoty:	0 Kč		
Nasazení jednotek PO:	1 x HZS PV 2 x SDH		




Požár v pokoji rodinného domu a zemřelé osoby v Brodku u Konice		Okres:	Prostějov
		Obec:	Brodek u Konice
Datum:	11. - 16.02.2015	Požár malého rozsahu v rohu pokoje rodinného domu, na podlaze tohoto pokoje byl nalezen zemřelý majitel domu. Příčina vzniku požáru je stále v šetření.	
Čas ohlášení:	16:33		
ECUD:	7115000717		
Přímá škoda:	20 000 Kč		
Uchráněné hodnoty:	200 000 Kč		
Nasazení jednotek PO:	0 HZS 0 SDH		



Požár objektu skladu slámy-seníku Konice, areál hospodářského střediska ROLS Konice, a.s.		Okres:	Prostějov
		Obec:	Konice
Datum:	19.04.2015	Jednalo se o požár samostatně stojícího, nepodsklepeného seníku (ocelokolny) s uskladněnými 1000 ks balíkové slámy. Příčina požáru: úmyslné zapálení nebo nedbalost při používání otevřeného ohně neznámou osobou.	
Čas ohlášení:	16:43		
ECUD:	7115151456		
Přímá škoda:	1 250 000 Kč		
Uchráněné hodnoty:	0 Kč		
Nasazení jednotek PO:	2 x HZS PV 7 x SDH		



Požár objektu pro ustájení prasnic a selat na farmě Zemědělského družstva Vícov		Okres:	Prostějov
		Obec:	Vícov
Datum:	17.06.2015	Požár jednopodlažního, samostatně stojícího, nepodsklepeného objektu pro ustájení prasnic a selat. Příčina požáru: technická závada (elektrický iniciátor) na rozvodech elektroinstalace technologie ustájení porodny.	
Čas ohlášení:	12:41		
ECUD:	7115152383		
Přímá škoda:	1 366 000 Kč		
Uchráněné hodnoty:	8 000 000 Kč		
Nasazení jednotek PO:	1x HZS PV 4x SDH		



Požár objektu rodinného domu na ulici Keltská v Olomouci		Okres:	Olomouc
		Obec:	Olomouc
Datum:	05.05.2015	Požár dvoupodlažního, samostatně stojícího rodinného domu. Příčina požáru: nedbalostní jednání, nedodržení bezpečné vzdálenosti hořlavých materiálů od povrchu komínu.	
Čas ohlášení:	20:59		
ECUD:	7115151629		
Přímá škoda:	1 500 000 Kč		
Uchráněné hodnoty:	6 100 000 Kč		
Nasazení jednotek PO:	1x HZS OLK 1x SDH		



Požár nákladního vozidla u obce Daskabát		Okres:	Olomouc
		Obec:	Daskabát
Datum:	28.06.2015	Požár nákladního vozidla na odpočívadle u obce Daskabát. Při požáru došlo k úmrtí řidiče. Příčina požáru: dosud v šetření.	
Čas ohlášení:	03:49		
ECUD:	7115152541		
Přímá škoda:	2 000 000 Kč		
Uchráněné hodnoty:	2 000 000 Kč		
Nasazení jednotek PO:	1x HZS OLK 3x SDH		



7 Příloha – Významné události v kraji

Únik plynu		Okres:	Olomouc
		Obec:	Horka nad Moravou
Datum:	19.01.2015	Jednalo se o únik oxidu uhelnatého z teplovzdušné plynové jednotky, následně odvezeno 11 osob k dalšímu ošetření do FN Olomouc. Jednotka naměřila koncentrace CO ve výrobní hale a administrativní části. Dále jednotka provedla zastavení hl. uzávěru plynu a pomoc ZZS při odvozu zraněných osob.	
Čas ohlášení:	09:11		
ECUD:	7115000335		
Počet zraněných / usmrcených:	11 / 0		
Počet zachráněných:	0		
Nasazení jednotek PO:	1 x HZS OLK		
	1 x SDH		



Dopravní nehoda - silniční		Okres:	Přerov
		Obec:	Hranice
Datum:	09.01.2015	Jednalo se o převrácenou cisternu, která převážela palmového oleje. Při nehodě došlo k úniku 100l nafty a 300l palmového oleje. Jednotky provedly sorbci uniklého oleje a přečerpání oleje do náhradní cisterny. Následně asistovaly při ustavení cisterny na kola.	
Čas ohlášení:	15:58		
ECUD:	7115000144		
Počet zraněných:	1		
Počet zachráněných:	0		
Nasazení jednotek PO:	3 x HZS		
	2 x SDH		



Technická pomoc		Okres:	Olomouc
		Obec:	Olomouc
Datum:	21.02.2015	<p>Jednalo se o patření složek IZS v rámci podezření na nástražný výbušný systém na hl. vlakovém nádraží (evakuováno celé nádraží). Souběžně s touto událostí se evakovalo 28 osob z nádraží v obci Prostějov, šlo o stejný typ události, ve stejném časovém úseku.</p>	
Čas ohlášení:	16:32		
ECUD:	7115000781		
Počet zraněných:	0		
Počet evakuovaných:	400		
Nasazení jednotek PO:	1 x HZS 0 x HZSP		



Dopravní nehoda – letecká		Okres:	Olomouc
		Obec:	Olomouc
Datum:	11.06.2015	<p>Na místo vyjeli profesionální hasiči z požární stanice v Olomouci, kteří po příjezdu zjistili, že havarovalo jednomístné ultralehké letadlo. Jeho pilot byl zraněn a zdravotnickou záchrannou službou odvezen na ošetření do nemocnice. Hasiči provedli protipožární opatření.</p>	
Čas ohlášení:	11:27		
ECUD:	7115152224		
Počet zraněných:	1		
Počet evakuovaných:	0		
Nasazení jednotek PO:	1 x HZS 0 x HZSP		



Dopravní nehoda – letecká		Okres:	Olomouc
		Obec:	Olomouc
Datum:	11.06.2015	Na místo vyjeli profesionální hasiči z požární stanice v Olomouci, kteří po příjezdu zjistili, že havarovalo jednomístné ultralehké letadlo. Jeho pilot byl zraněn a zdravotnickou záchrannou službou odvezen na ošetření do nemocnice. Hasiči provedli protipožární opatření.	
Čas ohlášení:	11:27		
ECUD:	7115152224		
Počet zraněných:	1		
Počet evakuovaných:	0		
Nasazení jednotek PO:	1 x HZS 0 x HZSP		



Dopravní nehoda		Okres:	Přerov
		Obec:	Přerov
Datum:	04.05.2015		
Čas ohlášení:	13:59		
ECUD:	7115151641		
Počet zraněných:	0		
Počet evakuovaných:	0		
Nasazení jednotek PO:	2 x HZS 0 x HZSP		

