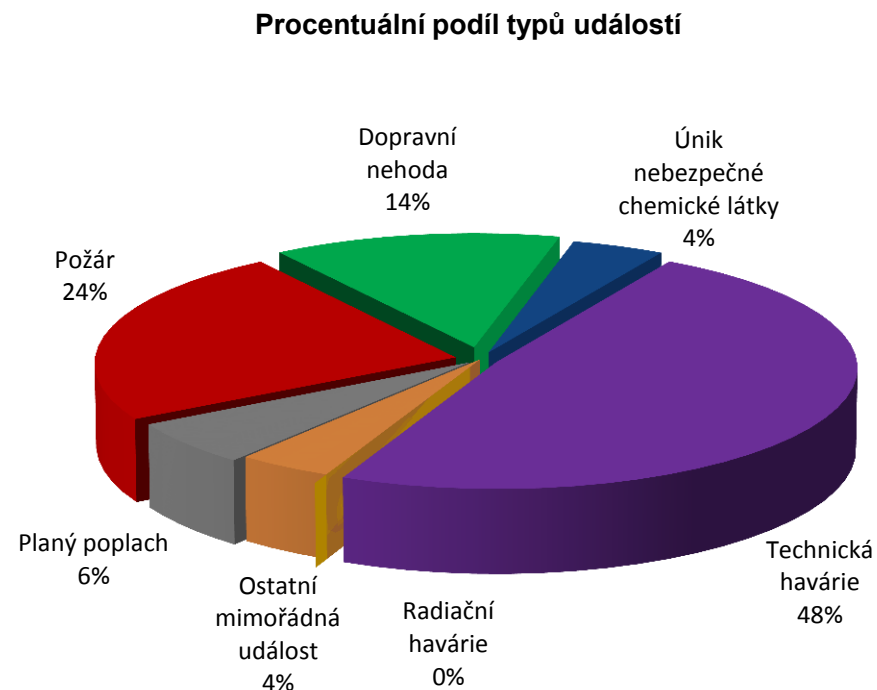
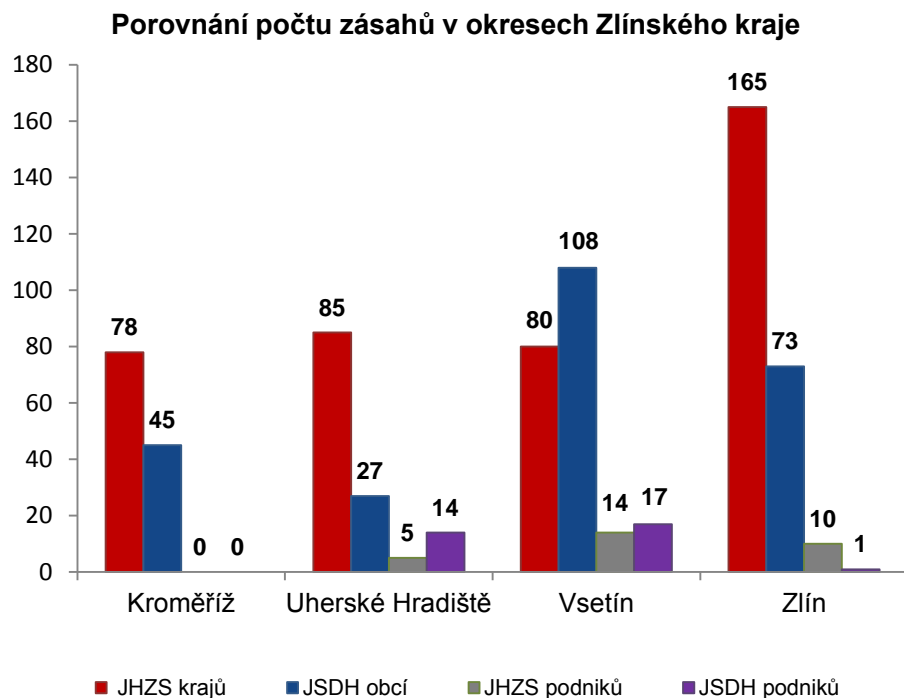


I. Základní statistické údaje o zásahové činnosti za březen 2020

Tabulka 1 Přehled počtu zásahů v okresech Zlínského kraje

Okres (kraj) / jednotka	Počet událostí	ZÁSAHY				
		všech jednotek PO	JHZS krajů	JSDH obcí	JHZS podniků	JSDH podniků
Kroměříž	75	123	78	45	0	0
Uherské Hradiště	64	131	85	27	5	14
Vsetín	107	219	80	108	14	17
Zlín	145	249	165	73	10	1
Zlínský	391	722	408	253	29	32



II. Základní statistické údaje o událostech za březen 2020

Tabulka 2 Přehled počtu událostí v okresech Zlínského kraje

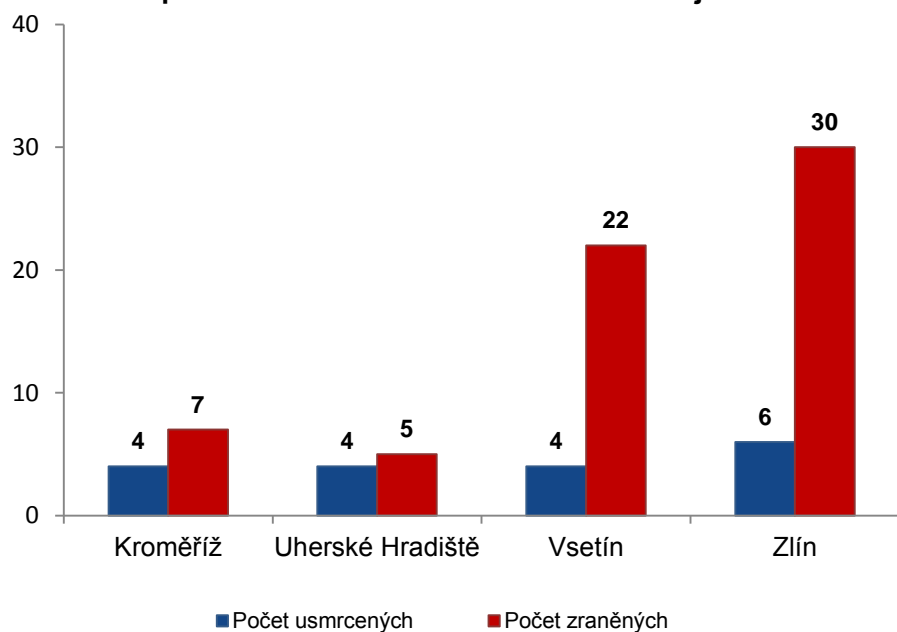
Typ události / okres (kraj)	Kroměříž	Uherské Hradiště	Vsetín	Zlín	Zlínský
12 - P - s účastí jednotky PO	20	14	32	27	93
19 - P - bez účasti jednotky PO	0	0	0	0	0
P celkem	20	14	32	27	93
21 - DN - silniční	11	5	14	17	47
22 - DN - silniční hromadná	0	0	0	1	1
23 - DN - železniční (vč. metra)	0	3	1	1	5
24 - DN - letecká	0	0	0	0	0
25 - DN - ostatní	0	0	0	0	0
DN celkem	11	8	15	19	53
41 - UNL - únik plynu/aerosolu	1	2	0	2	5
42 - UNL - únik kapaliny	0	2	0	0	2
43 - UNL - únik ropných produktů	1	1	6	2	10
44 - UNL - únik pevné látky	0	0	0	0	0
45 - UNL - ostatní	0	0	0	0	0
UNL celkem	2	5	6	4	17
51 - TH - technická havárie	0	0	0	0	0
52 - TH - technická pomoc	32	21	23	53	129
53 - TH - technologická pomoc	0	0	1	0	1
54 - TH - ostatní pomoc	6	10	22	21	59
TH celkem	38	31	46	74	189
61 - Radiační havárie a nehoda	0	0	0	0	0
71 - Ostatní mimořádné události	0	2	0	14	16
81 - Planý poplach	4	4	8	7	23
Události celkem	75	64	107	145	391

III. Následky mimořádných událostí - usmrcení, zranění, evakuovaní a zachránění za březen 2020

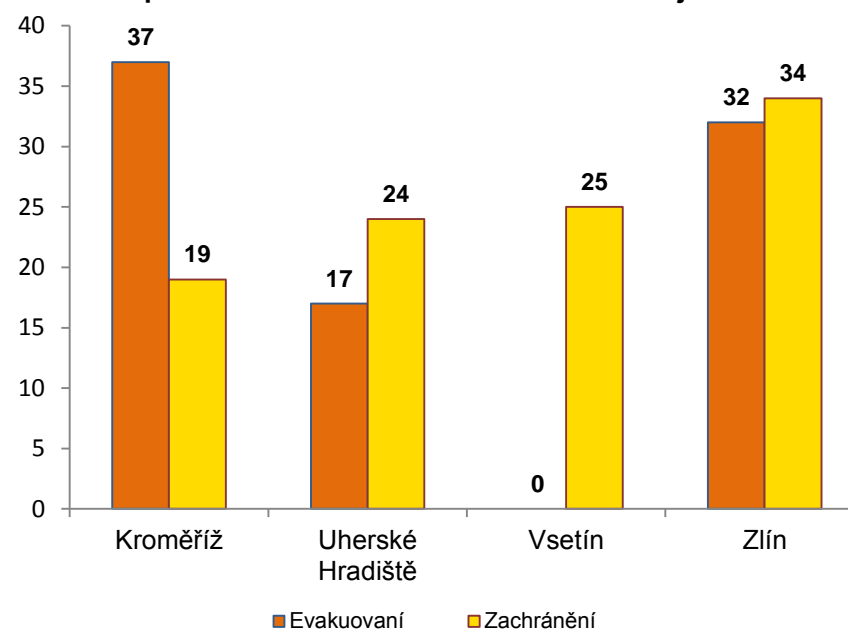
Tabulka 3 Souhrn usmrcených, zraněných, evakuovaných a zachráněných osob při událostech v okresech Zlínského kraje

Okres (kraj)	Počet usmrcených			Počet zraněných			Evakuovaní	Zachránění
	osob	hasičů JHZS	hasičů JSDH	osob	hasičů JHZS	hasičů JSDH		
Kroměříž	4	0	0	7	2	1	37	19
Uherské Hradiště	4	0	0	5	0	0	17	24
Vsetín	4	0	0	22	0	0	0	25
Zlín	6	0	0	30	0	0	32	34
Zlínský	18	0	0	64	2	1	86	102

Přehled počtu usmrcených a zraněných osob při událostech v okresech Zlínského kraje



Přehled počtu evakuovaných a zachráněných osob při událostech v okresech Zlínského kraje

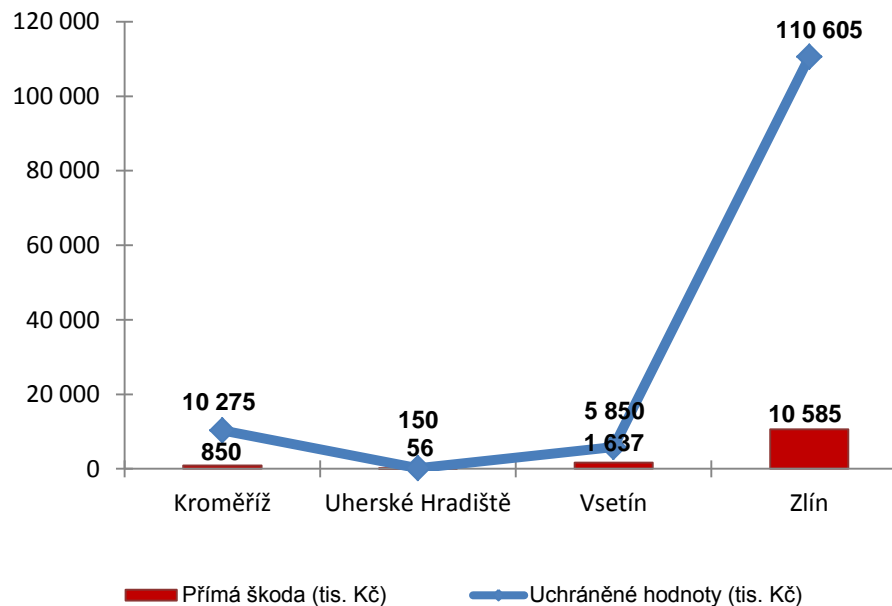


IV. Základní statistické údaje o událostech typu požár za březen 2020

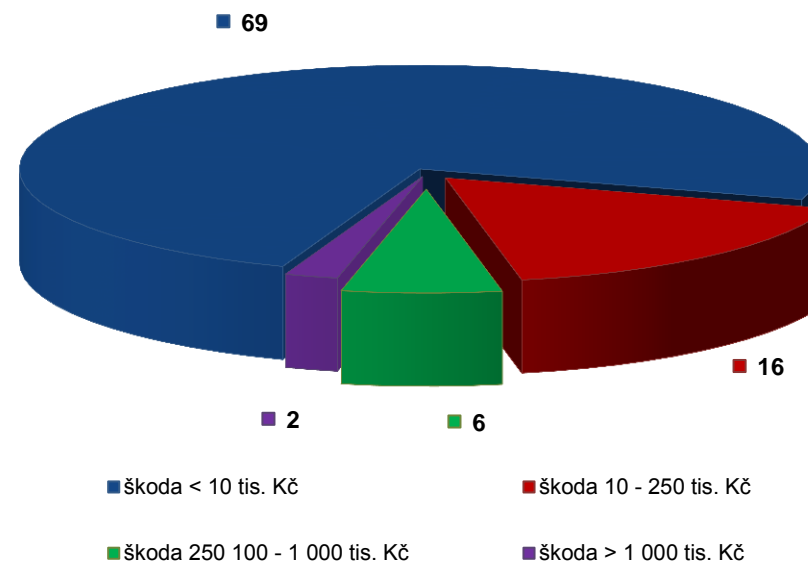
Tabulka 4 Základní údaje o požárech

Údaje o požárech / okres (kraj)	Kroměříž	Uherské Hradiště	Vsetín	Zlín	Zlínský
škoda < 10 tis. Kč	12	13	25	19	69
škoda 10 - 250 tis. Kč	7	1	5	3	16
škoda 250 100 - 1 000 tis. Kč	1	0	2	3	6
škoda > 1 000 tis. Kč	0	0	0	2	2
Počet požárů	20	14	32	27	93
Přímá škoda (tis. Kč)	850	56	1 637	10 585	13 128
Uchráněné hodnoty (tis. Kč)	10 275	150	5 850	110 605	126 880
Usmrceno osob	1	1	0	0	2
Zraněno osob	2	1	2	3	8

Přehled přímé škody a uchráněné hodnoty v tis. Kč při požárech v okresech Zlínského kraje



Přehled počtu požárů podle škody v tis. Kč ve Zlínském kraji



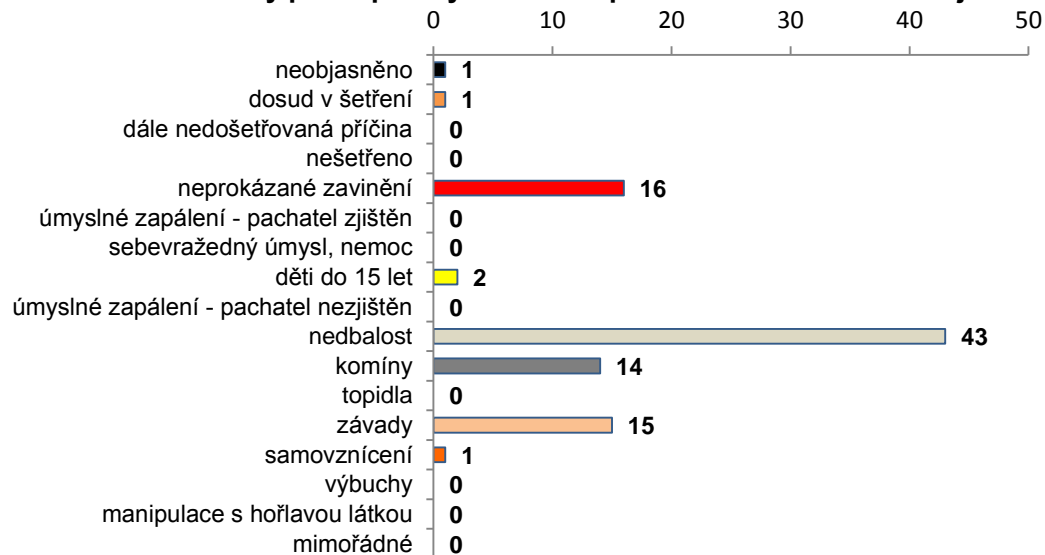
V. Požáry podle příčiny a činnosti při vzniku za březen 2020

Tabulka 5 Požáry podle příčiny a činnosti při vzniku v okresech Zlínského kraje

Kategorie / okres (kraj)	Kroměříž	Uherské Hradiště	Vsetín	Zlín	Zlínský
neobjasněno	0	1	0	0	1
dosud v šetření	0	0	1	0	1
dále nedošetřovaná příčina	0	0	0	0	0
nešetřeno	0	0	0	0	0
neprokázané zavinění	6	3	4	3	16
úmyslné zapálení - pachatel zjištěn	0	0	0	0	0
sebevražedný úmysl, nemoc	0	0	0	0	0
děti do 15 let	0	1	0	1	2
úmyslné zapálení - pachatel nezjištěn	0	0	0	0	0
nedbalost	9	7	14	13	43
komíny	3	0	8	3	14
topidla	0	0	0	0	0
závady	2	2	4	7	15
samovznícení	0	0	1	0	1
výbuchy	0	0	0	0	0
manipulace s hořlavou látkou	0	0	0	0	0
mimořádné	0	0	0	0	0
Celkem	20	14	32	27	93

pozn.: Dále nedošetřovaná příčina - jedná se o požáry se základní evidencí, například požáry přírodních porostů, odpadů, demolic a vraků vozidel, kdy nedošlo ke vzniku škody a rozšíření požáru.

Požáry podle příčiny a činnosti při vzniku ve Zlínském kraji



Požáry k celkovému počtu všech událostí po okresech Zlínského kraje

