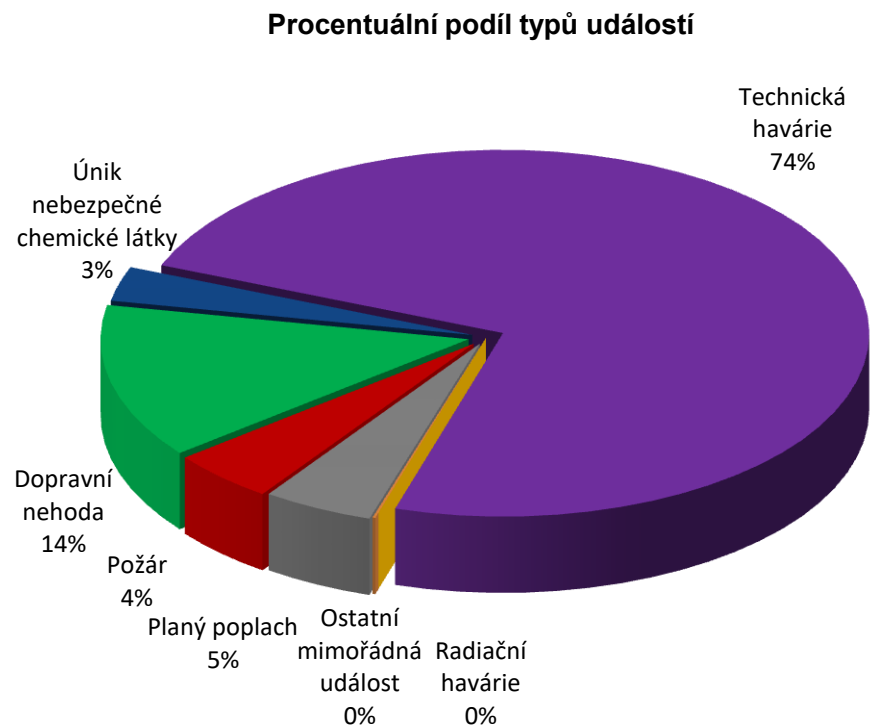
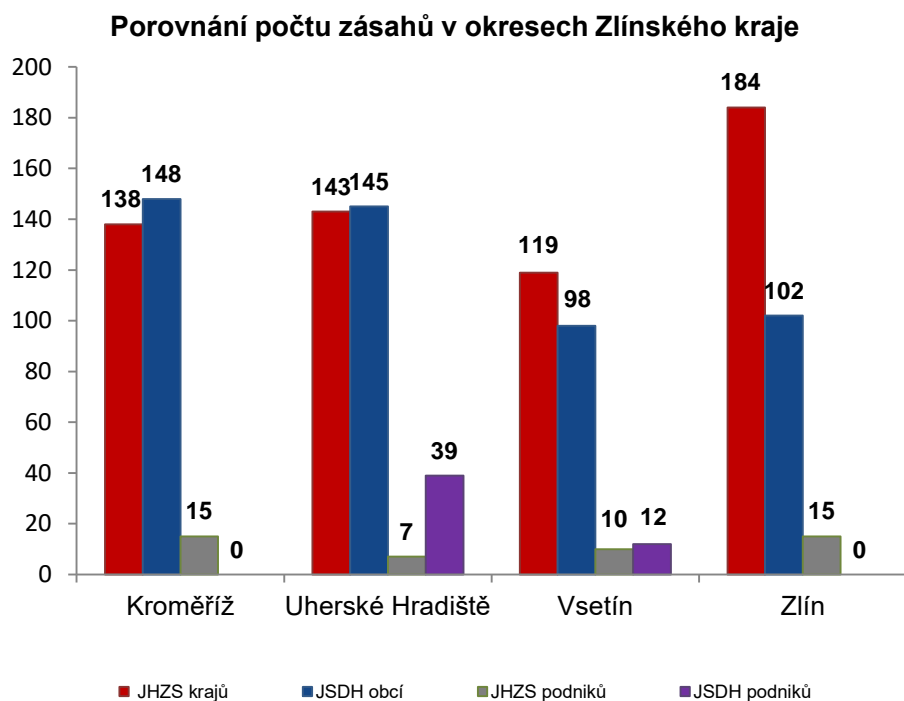


I. Základní statistické údaje o zásahové činnosti za červenec 2020

Tabulka 1 Přehled počtu zásahů v okresech Zlínského kraje

Okres (kraj) / jednotka	Počet událostí	ZÁSAHY				
		všech jednotek PO	JHZS krajů	JSDH obcí	JHZS podniků	JSDH podniků
Kroměříž	221	301	138	148	15	0
Uherské Hradiště	208	334	143	145	7	39
Vsetín	174	239	119	98	10	12
Zlín	218	301	184	102	15	0
Zlínský	821	1175	584	493	47	51



II. Základní statistické údaje o událostech za červenec 2020

Tabulka 2 Přehled počtu událostí v okresech Zlínského kraje

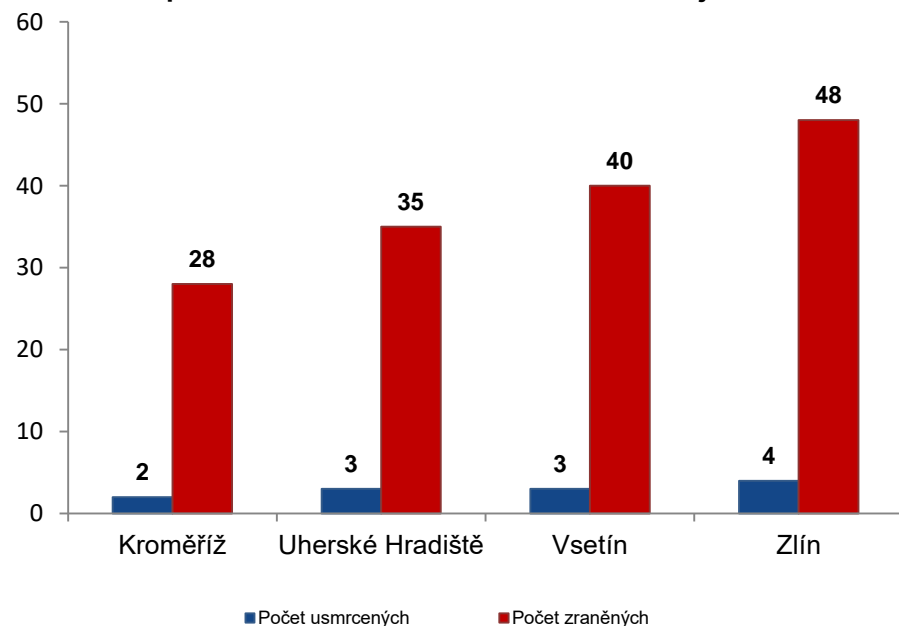
Typ události / okres (kraj)	Kroměříž	Uherské Hradiště	Vsetín	Zlín	Zlínský
12 - P - s účastí jednotky PO	7	9	10	11	37
19 - P - bez účasti jednotky PO	1	0	0	0	1
P celkem	8	9	10	11	38
21 - DN - silniční	17	32	24	33	106
22 - DN - silniční hromadná	0	0	0	0	0
23 - DN - železniční (vč. metra)	2	2	0	0	4
24 - DN - letecká	1	0	0	0	1
25 - DN - ostatní	0	0	1	0	1
DN celkem	20	34	25	33	112
41 - UNL - únik plynu/aerosolu	3	2	4	1	10
42 - UNL - únik kapaliny	0	0	0	1	1
43 - UNL - únik ropných produktů	2	1	5	5	13
44 - UNL - únik pevné látky	0	0	0	0	0
45 - UNL - ostatní	0	1	0	0	1
UNL celkem	5	4	9	7	25
51 - TH - technická havárie	0	0	0	0	0
52 - TH - technická pomoc	168	134	107	141	550
53 - TH - technologická pomoc	0	0	0	0	0
54 - TH - ostatní pomoc	11	14	15	15	55
TH celkem	179	148	122	156	605
61 - Radiační havárie a nehoda	0	0	0	0	0
71 - Ostatní mimořádné události	0	0	1	0	1
81 - Planý poplach	9	13	7	11	40
Události celkem	221	208	174	218	821

III. Následky mimořádných událostí - usmrcení, zranění, evakuování a zachránění za červenec 2020

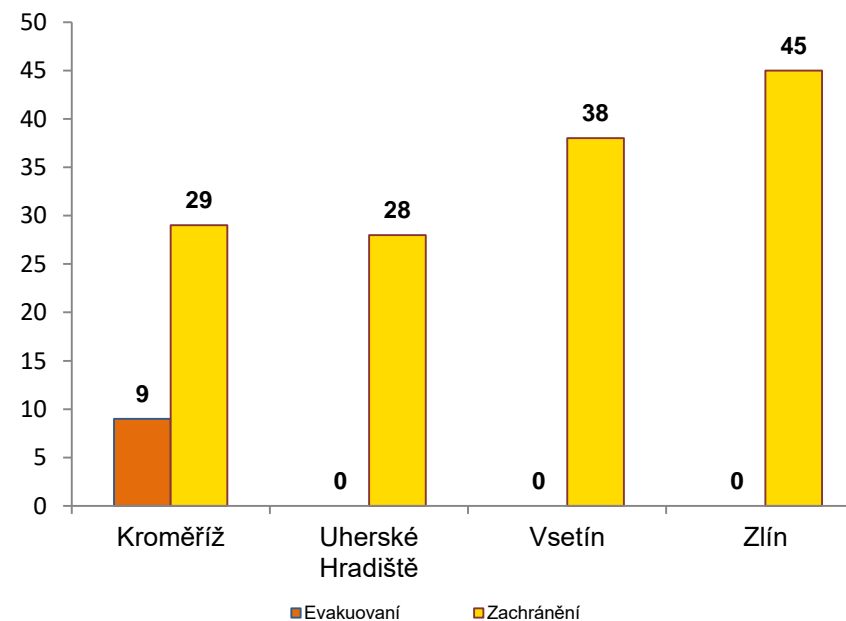
Tabulka 3 Souhrn usmrcených, zraněných, evakuovaných a zachráněných osob při událostech v okresech Zlínského kraje

Okres (kraj)	Počet usmrcených			Počet zraněných			Evakuování	Zachránění
	osob	hasičů JHZS	hasičů JSDH	osob	hasičů JHZS	hasičů JSDH		
Kroměříž	2	0	0	28	0	1	9	29
Uherské Hradiště	3	0	0	35	0	0	0	28
Vsetín	3	0	0	40	0	0	0	38
Zlín	4	0	0	48	0	1	0	45
Zlínský	12	0	0	151	0	2	9	140

Přehled počtu usmrcených a zraněných osob při událostech v okresech Zlínského kraje



Přehled počtu evakuovaných a zachráněných osob při událostech v okresech Zlínského kraje

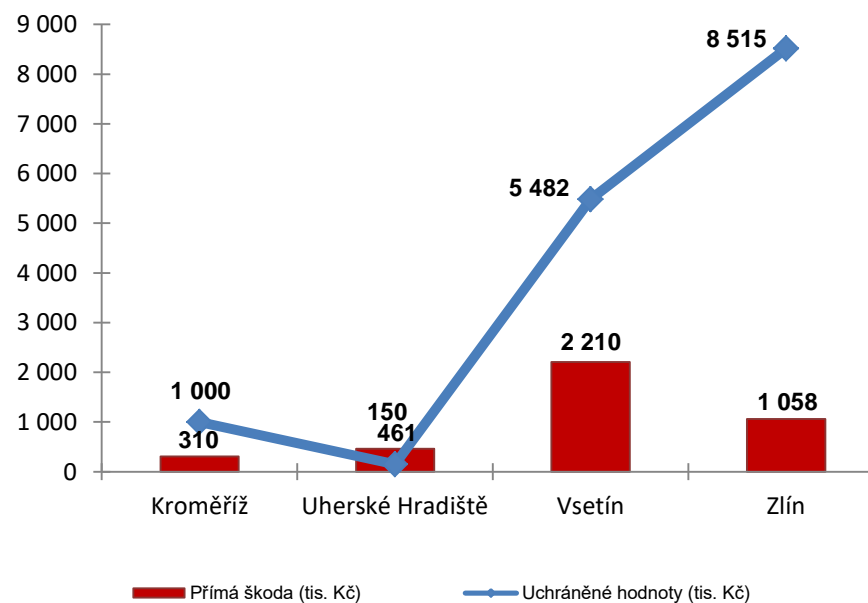


IV. Základní statistické údaje o událostech typu požár za červenec 2020

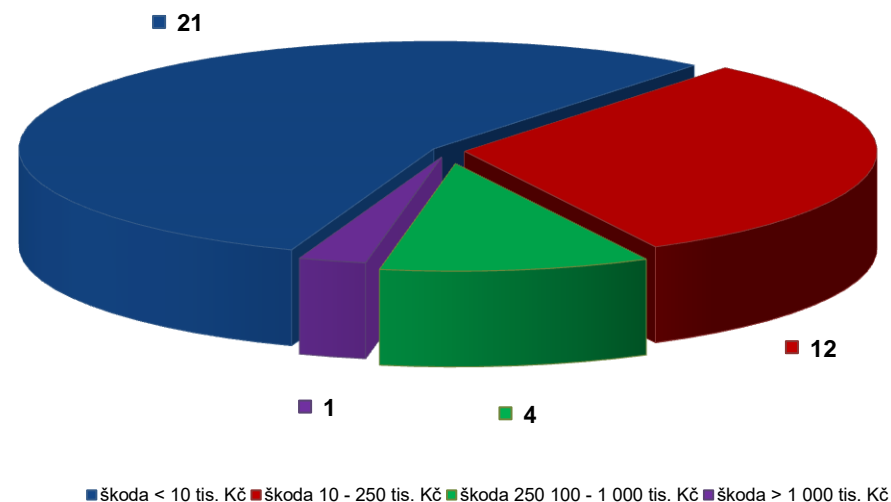
Tabulka 4 Základní údaje o požárech

Údaje o požárech / okres (kraj)	Kroměříž	Uherské Hradiště	Vsetín	Zlín	Zlínský
škoda < 10 tis. Kč	4	5	6	6	21
škoda 10 - 250 tis. Kč	4	3	2	3	12
škoda 250 100 - 1 000 tis. Kč	0	1	1	2	4
škoda > 1 000 tis. Kč	0	0	1	0	1
Počet požárů	8	9	10	11	38
Přímá škoda (tis. Kč)	310	461	2 210	1 058	4 039
Uchráněné hodnoty (tis. Kč)	1 000	150	5 482	8 515	15 147
Usmrceno osob	0	0	0	0	0
Zraněno osob	0	0	0	1	1

Přehled přímé škody a uchráněné hodnoty v tis. Kč při požárech v okresech Zlínského kraje



Přehled počtu požárů podle škody v tis. Kč ve Zlínském kraji



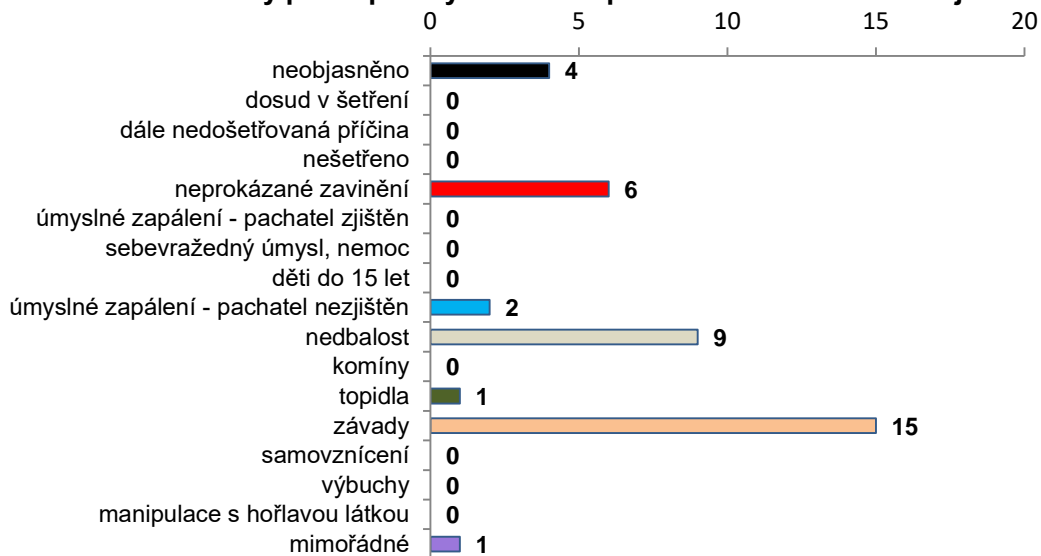
V. Požáry podle příčiny a činnosti při vzniku za červenec 2020

Tabulka 5 Požáry podle příčiny a činnosti při vzniku v okresech Zlínského kraje

Kategorie / okres (kraj)	Kroměříž	Uherské Hradiště	Vsetín	Zlín	Zlínský
neobjasněno	0	2	2	0	4
dosud v šetření	0	0	0	0	0
dále nedošetřovaná příčina	0	0	0	0	0
nešetřeno	0	0	0	0	0
neprokázané zavinění	1	0	3	2	6
úmyslné zapálení - pachatel zjištěn	0	0	0	0	0
sebevražedný úmysl, nemoc	0	0	0	0	0
děti do 15 let	0	0	0	0	0
úmyslné zapálení - pachatel nezjištěn	0	0	0	2	2
nedbalost	2	2	3	2	9
komíny	0	0	0	0	0
topidla	1	0	0	0	1
závady	3	5	2	5	15
samovznícení	0	0	0	0	0
výbuchy	0	0	0	0	0
manipulace s hořlavou látkou	0	0	0	0	0
mimořádné	1	0	0	0	1
Celkem	8	9	10	11	38

pozn.: Dále nedošetřovaná příčina - jedná se o požáry se základní evidencí, například požáry přírodních porostů, odpadů, demolic a vraků vozidel, kdy nedošlo ke vzniku škody a rozšíření požáru.

Požáry podle příčiny a činnosti při vzniku ve Zlínském kraji



Požáry k celkovému počtu všech událostí po okresech Zlínského kraje

