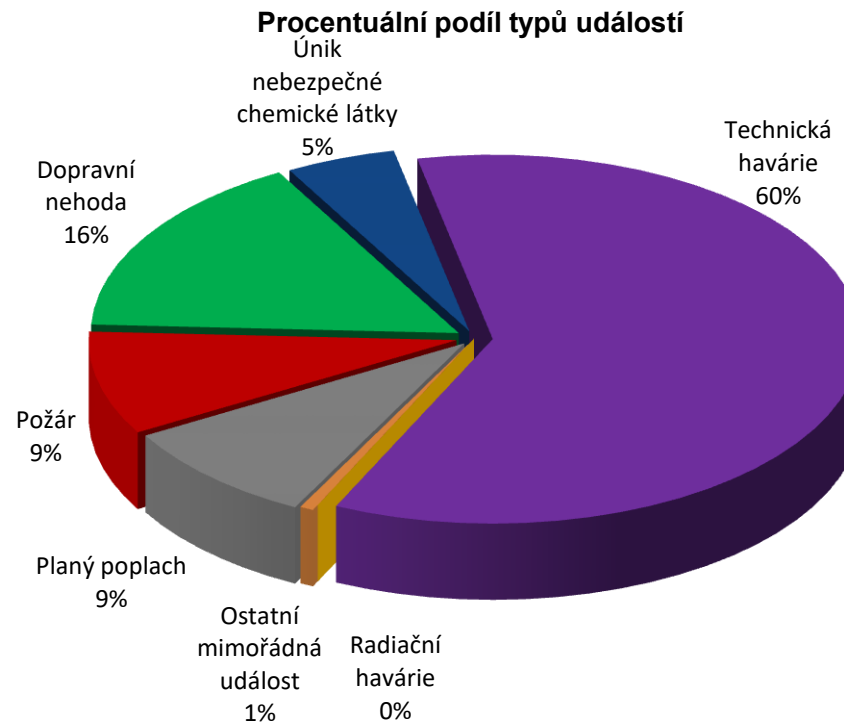
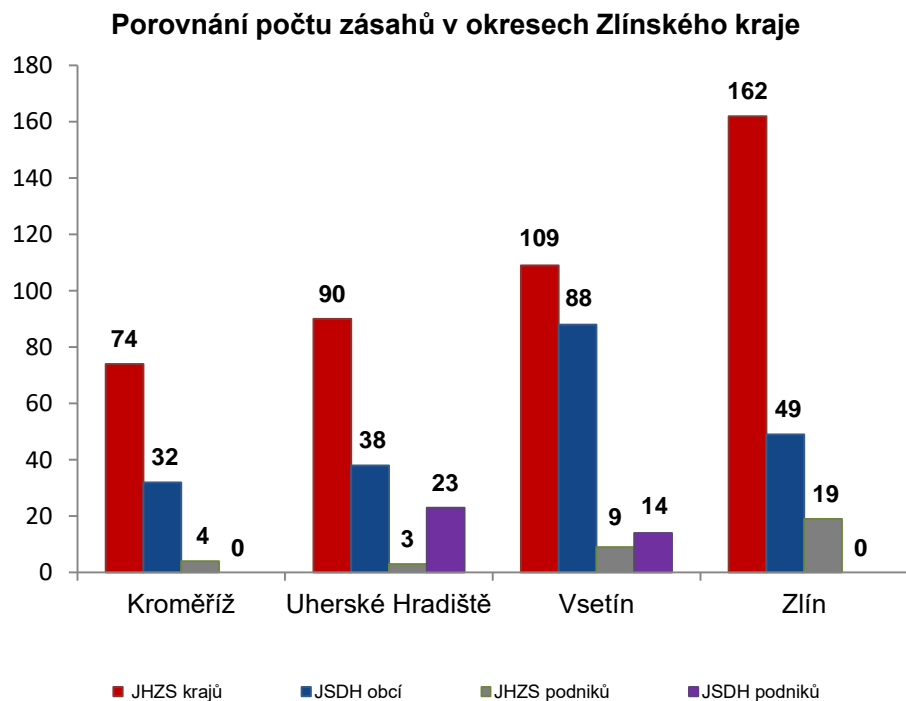


I. Základní statistické údaje o zásahové činnosti za září 2020

Tabulka 1 Přehled počtu zásahů v okresech Zlínského kraje

Okres (kraj) / jednotka	Počet událostí	ZÁSAHY				
		všech jednotek PO	JHZS krajů	JSDH obcí	JHZS podniků	JSDH podniků
Kroměříž	73	110	74	32	4	0
Uherské Hradiště	92	154	90	38	3	23
Vsetín	154	220	109	88	9	14
Zlín	177	230	162	49	19	0
Zlínský	496	714	435	207	35	37



II. Základní statistické údaje o událostech za září 2020

Tabulka 2 Přehled počtu událostí v okresech Zlínského kraje

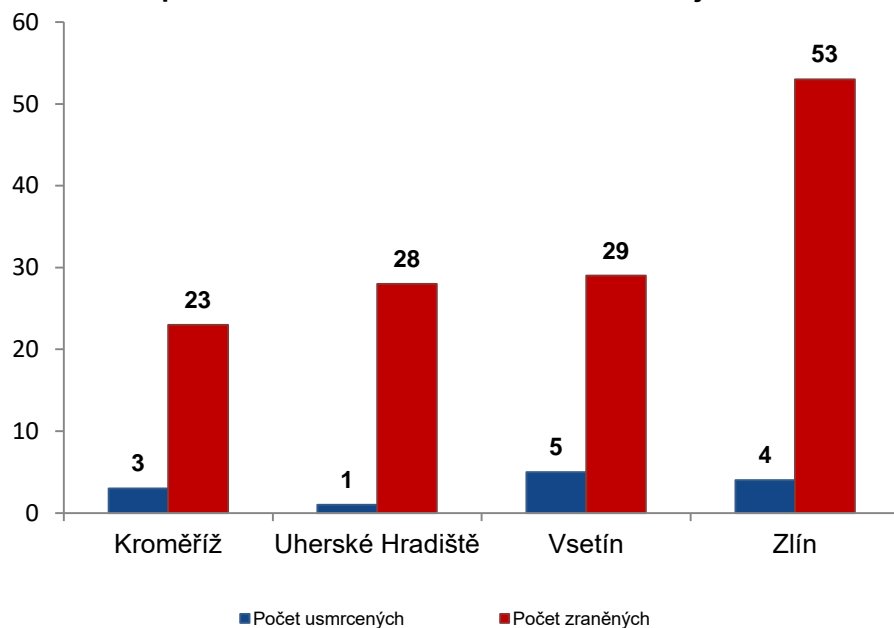
Typ události / okres (kraj)	Kroměříž	Uherské Hradiště	Vsetín	Zlín	Zlínský
12 - P - s účastí jednotky PO	9	10	13	13	45
19 - P - bez účasti jednotky PO	0	0	0	0	0
P celkem	9	10	13	13	45
21 - DN - silniční	13	18	18	29	78
22 - DN - silniční hromadná	0	0	0	0	0
23 - DN - železniční (vč. metra)	0	1	0	1	2
24 - DN - letecká	0	0	0	0	0
25 - DN - ostatní	0	0	0	0	0
DN celkem	13	19	18	30	80
41 - UNL - únik plynu/aerosolu	0	3	0	0	3
42 - UNL - únik kapaliny	1	0	0	0	1
43 - UNL - únik ropných produktů	2	6	7	5	20
44 - UNL - únik pevné látky	0	0	0	0	0
45 - UNL - ostatní	0	0	0	0	0
UNL celkem	3	9	7	5	24
51 - TH - technická havárie	0	0	0	0	0
52 - TH - technická pomoc	36	38	79	87	240
53 - TH - technologická pomoc	0	0	0	0	0
54 - TH - ostatní pomoc	5	11	25	18	59
TH celkem	41	49	104	105	299
61 - Radiační havárie a nehoda	0	0	0	0	0
71 - Ostatní mimořádné události	0	0	0	3	3
81 - Planý poplach	7	5	12	21	45
Události celkem	73	92	154	177	496

III. Následky mimořádných událostí - usmrcení, zranění, evakuovaní a zachránění za září 2020

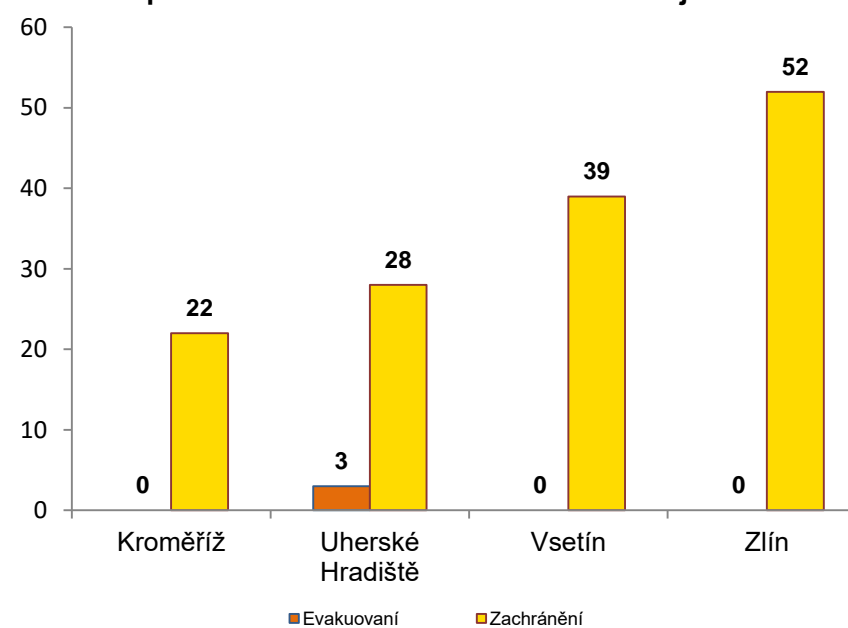
Tabulka 3 Souhrn usmrcených, zraněných, evakuovaných a zachráněných osob při událostech v okresech Zlínského kraje

Okres (kraj)	Počet usmrcených			Počet zraněných			Evakuovaní	Zachránění
	osob	hasičů JHZS	hasičů JSDH	osob	hasičů JHZS	hasičů JSDH		
Kroměříž	3	0	0	23	0	1	0	22
Uherské Hradiště	1	0	0	28	0	1	3	28
Vsetín	5	0	0	29	0	0	0	39
Zlín	4	0	0	53	0	0	0	52
Zlínský	13	0	0	133	0	2	3	141

Přehled počtu usmrcených a zraněných osob při událostech v okresech Zlínského kraje



Přehled počtu evakuovaných a zachráněných osob při událostech v okresech Zlínského kraje

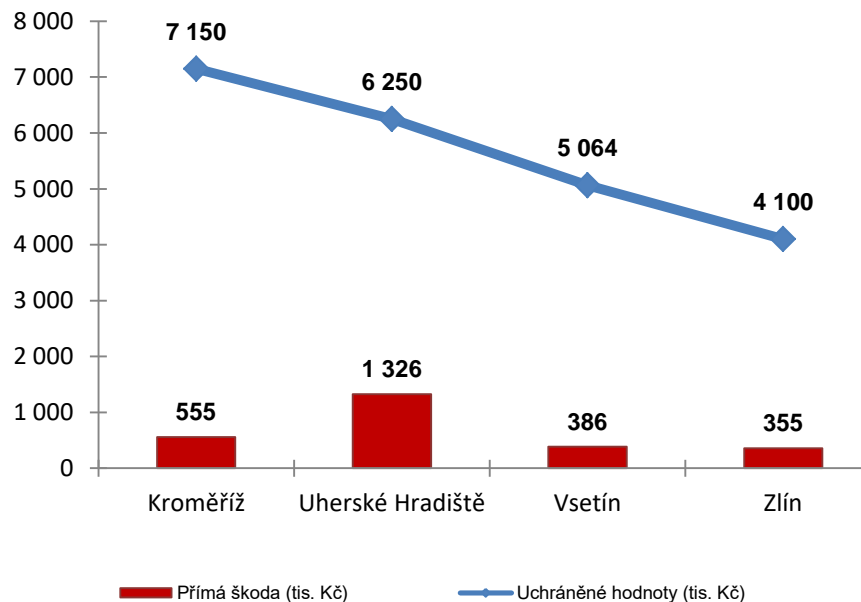


IV. Základní statistické údaje o událostech typu požár za září 2020

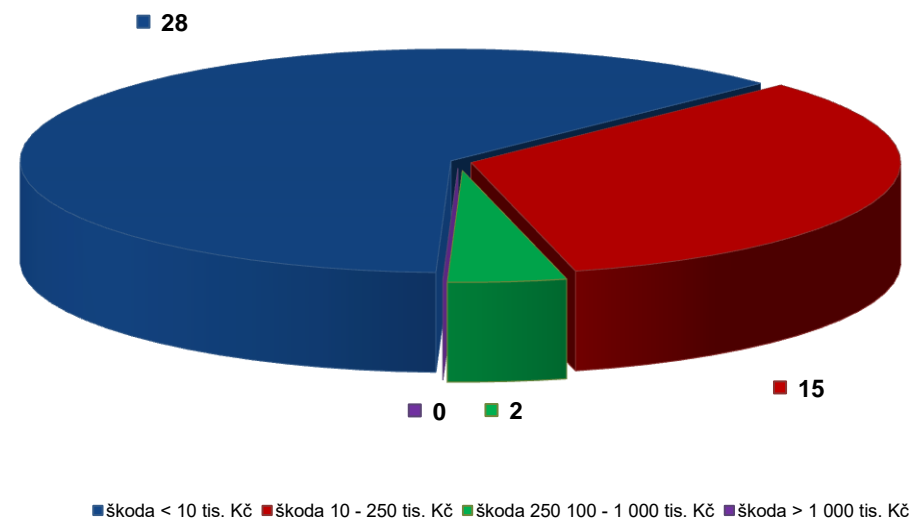
Tabulka 4 Základní údaje o požárech

Údaje o požárech / okres (kraj)	Kroměříž	Uherské Hradiště	Vsetín	Zlín	Zlínský
škoda < 10 tis. Kč	5	6	7	10	28
škoda 10 - 250 tis. Kč	3	3	6	3	15
škoda 250 100 - 1 000 tis. Kč	1	1	0	0	2
škoda > 1 000 tis. Kč	0	0	0	0	0
Počet požárů	9	10	13	13	45
Přímá škoda (tis. Kč)	555	1 326	386	355	2 622
Uchráněné hodnoty (tis. Kč)	7 150	6 250	5 064	4 100	22 564
Usmrceno osob	0	0	0	0	0
Zraněno osob	0	1	2	2	5

Přehled přímé škody a uchráněné hodnoty v tis. Kč při požárech v okresech Zlínského kraje



Přehled počtu požárů podle škody v tis. Kč ve Zlínském kraji



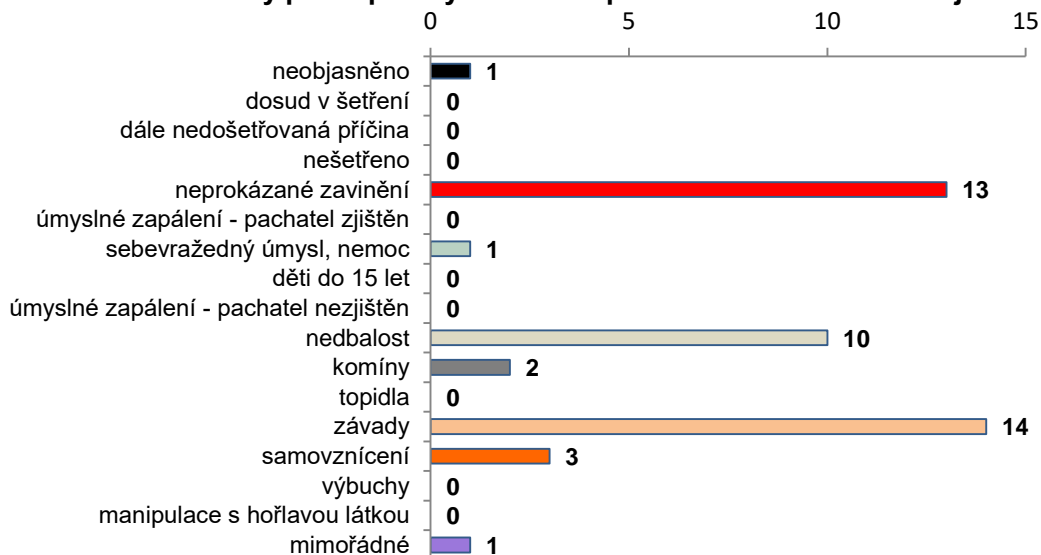
V. Požáry podle příčiny a činnosti při vzniku za září 2020

Tabulka 5 Požáry podle příčiny a činnosti při vzniku v okresech Zlínského kraje

Kategorie / okres (kraj)	Kroměříž	Uherské Hradiště	Vsetín	Zlín	Zlínský
neobjasněno	0	0	1	0	1
dosud v šetření	0	0	0	0	0
dále nedošetřovaná příčina	0	0	0	0	0
nešetřeno	0	0	0	0	0
neprokázané zavinění	4	3	3	3	13
úmyslné zapálení - pachatel zjištěn	0	0	0	0	0
sebevražedný úmysl, nemoc	0	0	0	1	1
děti do 15 let	0	0	0	0	0
úmyslné zapálení - pachatel nezjištěn	0	0	0	0	0
nedbalost	1	0	3	6	10
komíny	0	2	0	0	2
topidla	0	0	0	0	0
závady	4	3	4	3	14
samovznícení	0	2	1	0	3
výbuchy	0	0	0	0	0
manipulace s hořlavou látkou	0	0	0	0	0
mimořádné	0	0	1	0	1
Celkem	9	10	13	13	45

pozn.: Dále nedošetřovaná příčina - jedná se o požáry se základní evidencí, například požáry přírodních porostů, odpadů, demolic a vraků vozidel, kdy nedošlo ke vzniku škody a rozšíření požáru.

Požáry podle příčiny a činnosti při vzniku ve Zlínském kraji



Požáry k celkovému počtu všech událostí po okresech Zlínského kraje

