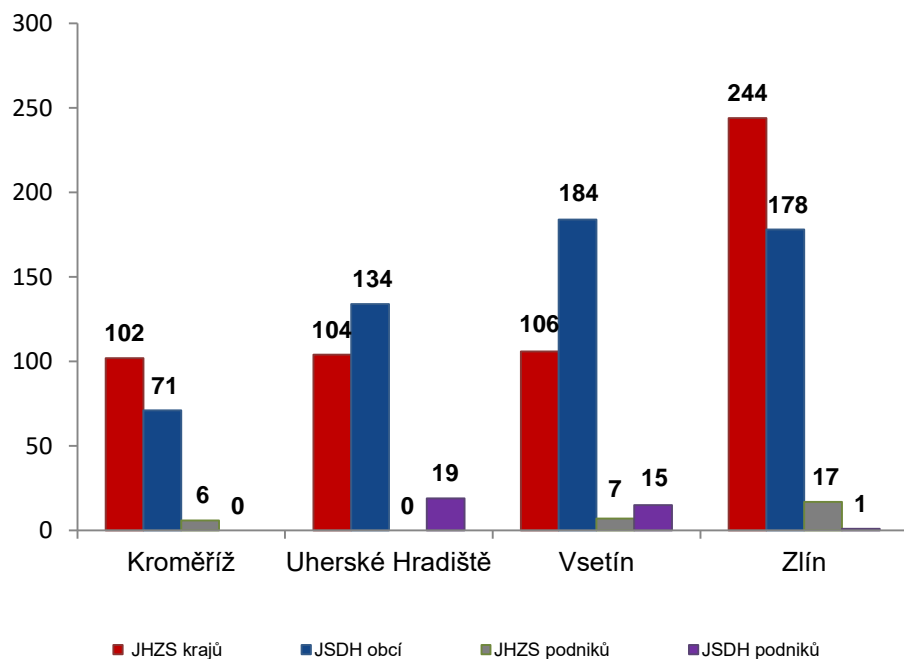


I. Základní statistické údaje o zásahové činnosti za říjen 2020

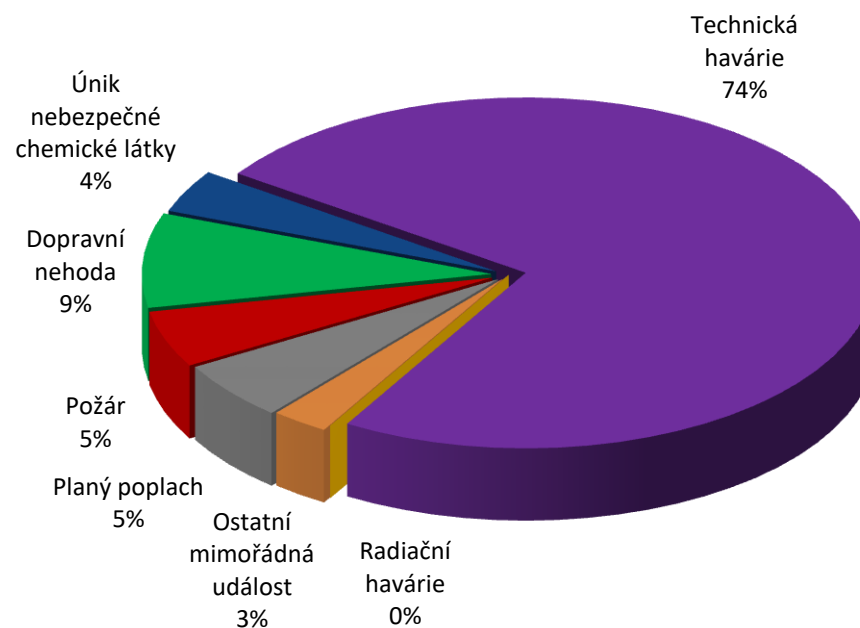
Tabulka 1 Přehled počtu zásahů v okresech Zlínského kraje

Okres (kraj) / jednotka	Počet událostí	ZÁSAHY				
		všech jednotek PO	JHZS krajů	JSDH obcí	JHZS podniků	JSDH podniků
Kroměříž	142	179	102	71	6	0
Uherské Hradiště	170	257	104	134	0	19
Vsetín	232	312	106	184	7	15
Zlín	316	440	244	178	17	1
Zlínský	860	1188	556	567	30	35

Porovnání počtu zásahů v okresech Zlínského kraje



Procentuální podíl typů událostí



II. Základní statistické údaje o událostech za říjen 2020

Tabulka 2 Přehled počtu událostí v okresech Zlínského kraje

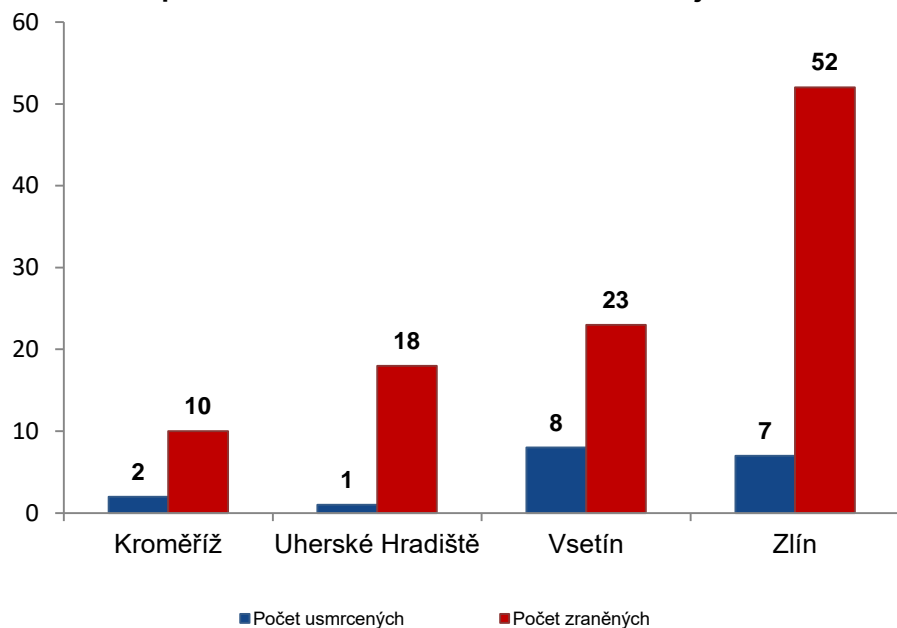
Typ události / okres (kraj)	Kroměříž	Uherské Hradiště	Vsetín	Zlín	Zlínský
12 - P - s účastí jednotky PO	8	9	12	16	45
19 - P - bez účasti jednotky PO	0	0	0	0	0
P celkem	8	9	12	16	45
21 - DN - silniční	10	11	14	33	68
22 - DN - silniční hromadná	0	0	0	0	0
23 - DN - železniční (vč. metra)	1	0	0	4	5
24 - DN - letecká	0	0	0	0	0
25 - DN - ostatní	0	0	1	1	2
DN celkem	11	11	15	38	75
41 - UNL - únik plynu/aerosolu	3	3	0	4	10
42 - UNL - únik kapaliny	0	1	0	1	2
43 - UNL - únik ropných produktů	5	4	5	5	19
44 - UNL - únik pevné látky	0	0	0	0	0
45 - UNL - ostatní	0	0	3	0	3
UNL celkem	8	8	8	10	34
51 - TH - technická havárie	0	0	0	0	0
52 - TH - technická pomoc	102	119	175	182	578
53 - TH - technologická pomoc	0	0	1	0	1
54 - TH - ostatní pomoc	6	9	13	29	57
TH celkem	108	128	189	211	636
61 - Radiační havárie a nehoda	0	0	0	0	0
71 - Ostatní mimořádné události	3	1	1	18	23
81 - Planý poplach	4	13	7	23	47
Události celkem	142	170	232	316	860

III. Následky mimořádných událostí - usmrcení, zranění, evakuovaní a zachránění za říjen 2020

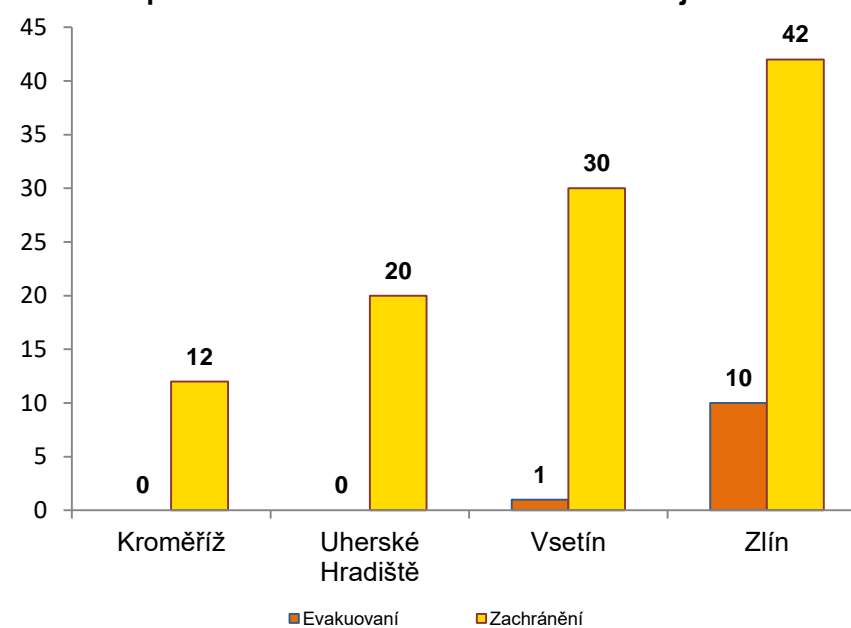
Tabulka 3 Souhrn usmrcených, zraněných, evakuovaných a zachráněných osob při událostech v okresech Zlínského kraje

Okres (kraj)	Počet usmrcených			Počet zraněných			Evakuovaní	Zachránění
	osob	hasičů JHZS	hasičů JSDH	osob	hasičů JHZS	hasičů JSDH		
Kroměříž	2	0	0	10	0	0	0	12
Uherské Hradiště	1	0	0	18	0	1	0	20
Vsetín	8	0	0	23	0	0	1	30
Zlín	7	0	0	52	0	0	10	42
Zlínský	18	0	0	103	0	1	11	104

Přehled počtu usmrcených a zraněných osob při událostech v okresech Zlínského kraje



Přehled počtu evakuovaných a zachráněných osob při událostech v okresech Zlínského kraje

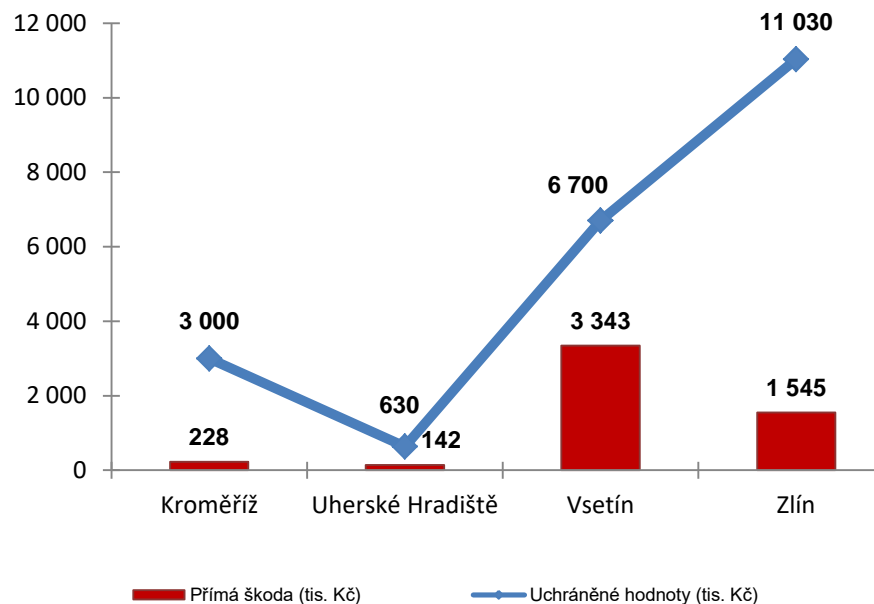


IV. Základní statistické údaje o událostech typu požár za říjen 2020

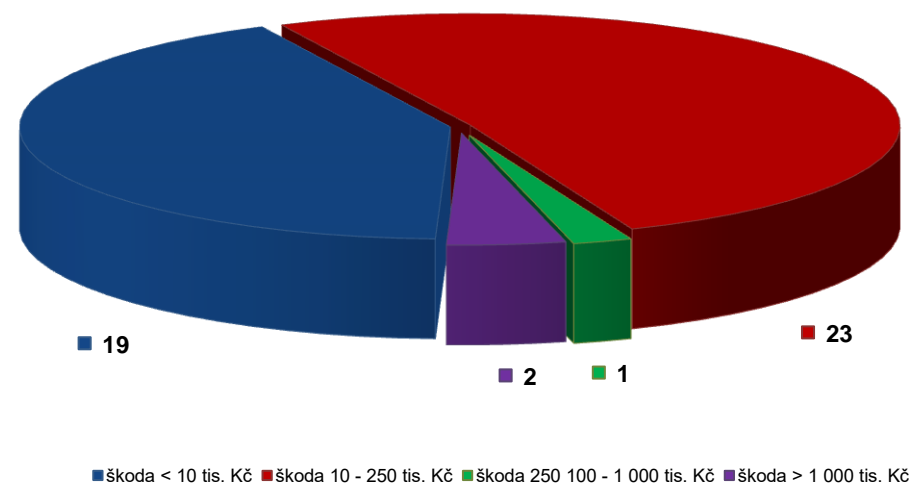
Tabulka 4 Základní údaje o požárech

Údaje o požárech / okres (kraj)	Kroměříž	Uherské Hradiště	Vsetín	Zlín	Zlínský
škoda < 10 tis. Kč	4	5	5	5	19
škoda 10 - 250 tis. Kč	4	4	5	10	23
škoda 250 100 - 1 000 tis. Kč	0	0	0	1	1
škoda > 1 000 tis. Kč	0	0	2	0	2
Počet požárů	8	9	12	16	45
Přímá škoda (tis. Kč)	228	142	3 343	1 545	5 258
Uchráněné hodnoty (tis. Kč)	3 000	630	6 700	11 030	21 360
Usmrceno osob	0	0	0	2	2
Zraněno osob	0	0	3	3	6

Přehled přímé škody a uchráněné hodnoty v tis. Kč při požárech v okresech Zlínského kraje



Přehled počtu požárů podle škody v tis. Kč ve Zlínském kraji



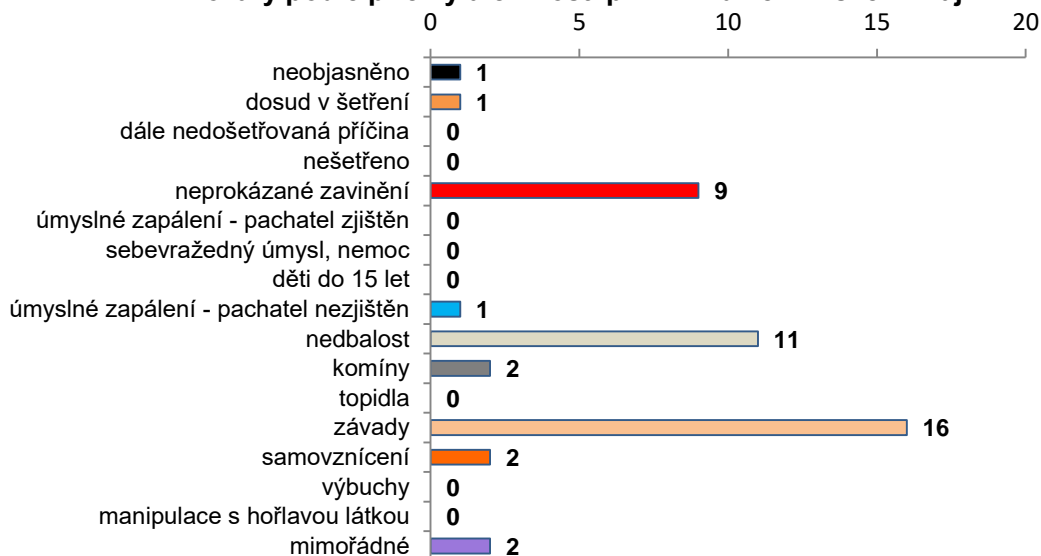
V. Požáry podle příčiny a činnosti při vzniku za říjen 2020

Tabulka 5 Požáry podle příčiny a činnosti při vzniku v okresech Zlínského kraje

Kategorie / okres (kraj)	Kroměříž	Uherské Hradiště	Vsetín	Zlín	Zlínský
neobjasněno	0	1	0	0	1
dosud v šetření	0	1	0	0	1
dále nedošetřovaná příčina	0	0	0	0	0
nešetřeno	0	0	0	0	0
neprokázané zavinění	4	1	3	1	9
úmyslné zapálení - pachatel zjištěn	0	0	0	0	0
sebevražedný úmysl, nemoc	0	0	0	0	0
děti do 15 let	0	0	0	0	0
úmyslné zapálení - pachatel nezjištěn	0	0	0	1	1
nedbalost	2	1	1	7	11
komíny	0	0	1	1	2
topidla	0	0	0	0	0
závady	2	5	5	4	16
samovznícení	0	0	2	0	2
výbuchy	0	0	0	0	0
manipulace s hořlavou látkou	0	0	0	0	0
mimořádné	0	0	0	2	2
Celkem	8	9	12	16	45

pozn.: Dále nedošetřovaná příčina - jedná se o požáry se základní evidencí, například požáry přírodních porostů, odpadů, demolic a vraků vozidel, kdy nedošlo ke vzniku škody a rozšíření požáru.

Požáry podle příčiny a činnosti při vzniku ve Zlínském kraji



Požáry k celkovému počtu všech událostí po okresech Zlínského kraje

