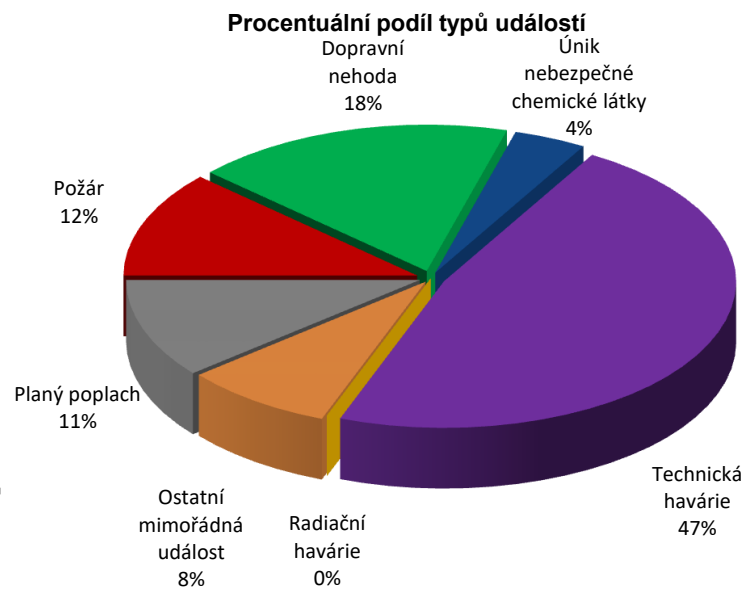
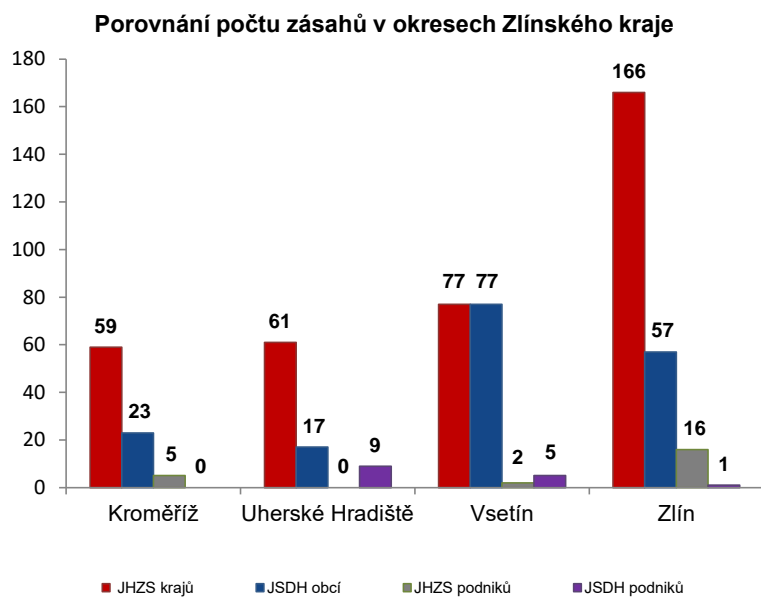


I. Základní statistické údaje o zásahové činnosti za listopad 2020

Tabulka 1 Přehled počtu zásahů v okresech Zlínského kraje

Okres (kraj) / jednotka	Počet událostí	ZÁSAHY				
		všech jednotek PO	JHZS krajů	JSDH obcí	JHZS podniků	JSDH podniků
Kroměříž	63	87	59	23	5	0
Uherské Hradiště	60	87	61	17	0	9
Vsetín	104	161	77	77	2	5
Zlín	147	240	166	57	16	1
Zlínský	374	575	363	174	23	15



II. Základní statistické údaje o událostech za listopad 2020

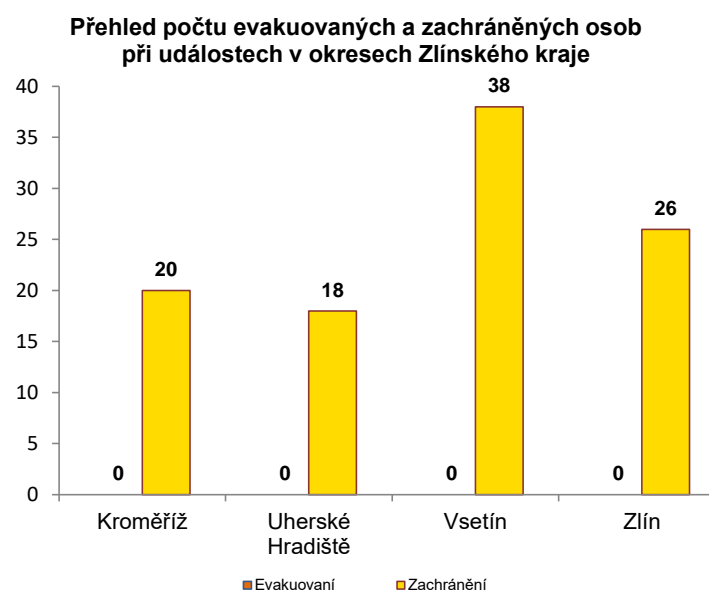
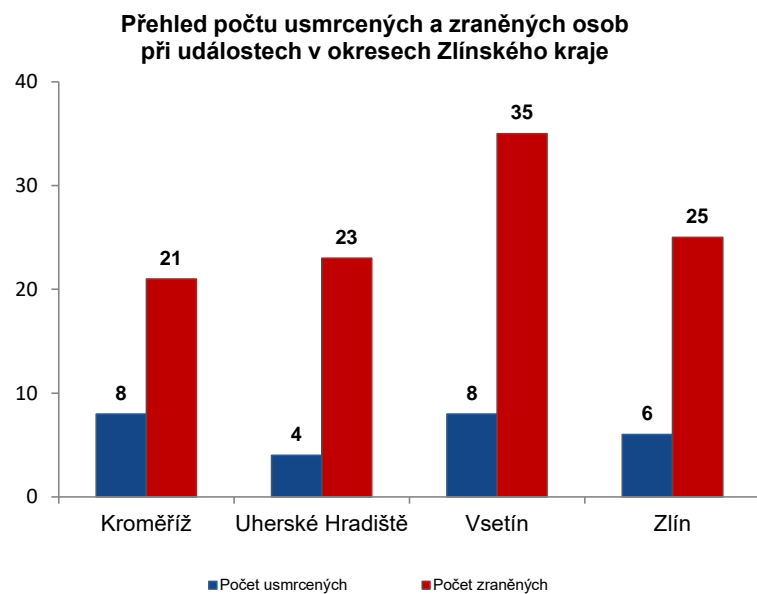
Tabulka 2 Přehled počtu událostí v okresech Zlínského kraje

Typ události / okres (kraj)	Kroměříž	Uherské Hradiště	Vsetín	Zlín	Zlínský
12 - P - s účastí jednotky PO	9	5	9	19	42
19 - P - bez účasti jednotky PO	0	0	2	0	2
P celkem	9	5	11	19	44
21 - DN - silniční	8	19	18	16	61
22 - DN - silniční hromadná	0	0	0	0	0
23 - DN - železniční (vč. metra)	1	0	0	2	3
24 - DN - letecká	0	1	0	0	1
25 - DN - ostatní	1	0	0	0	1
DN celkem	10	20	18	18	66
41 - UNL - únik plynu/aerosolu	0	0	2	0	2
42 - UNL - únik kapaliny	0	0	0	0	0
43 - UNL - únik ropných produktů	0	3	3	5	11
44 - UNL - únik pevné látky	0	0	0	0	0
45 - UNL - ostatní	0	0	2	0	2
UNL celkem	0	3	7	5	15
51 - TH - technická havárie	0	0	0	0	0
52 - TH - technická pomoc	27	15	37	44	123
53 - TH - technologická pomoc	0	0	1	0	1
54 - TH - ostatní pomoc	11	5	18	19	53
TH celkem	38	20	56	63	177
61 - Radiační havárie a nehoda	0	0	0	0	0
71 - Ostatní mimořádné události	0	3	5	23	31
81 - Planý poplach	6	9	7	19	41
Událostí celkem	63	60	104	147	374

III. Následky mimořádných událostí - usmrcení, zranění, evakuování a zachránění za listopad 2020

Tabulka 3 Souhrn usmrcených, zraněných, evakuovaných a zachráněných osob při událostech v okresech Zlínského kraje

Okres (kraj)	Počet usmrcených			Počet zraněných			Evakuování	Zachránění
	osob	hasičů JHZS	hasičů JSDH	osob	hasičů JHZS	hasičů JSDH		
Kroměříž	8	0	0	21	0	0	0	20
Uherské Hradiště	4	0	0	23	0	0	0	18
Vsetín	8	0	0	35	0	0	0	38
Zlín	6	0	0	25	0	1	0	26
Zlínský	26	0	0	104	0	1	0	102

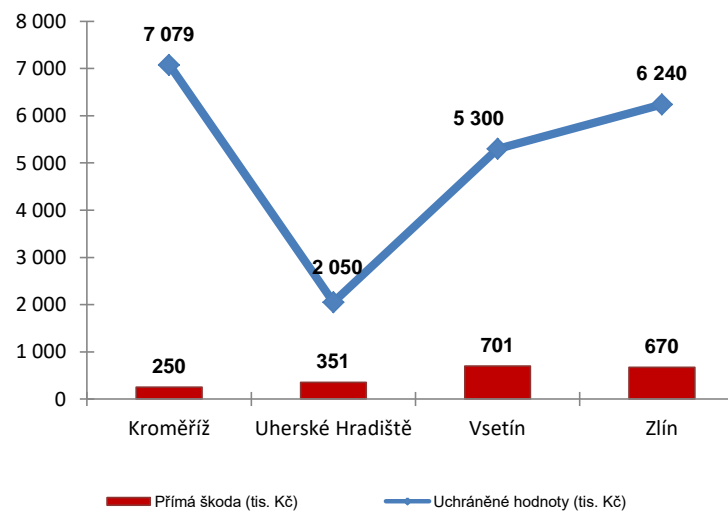


IV. Základní statistické údaje o událostech typu požár za listopad 2020

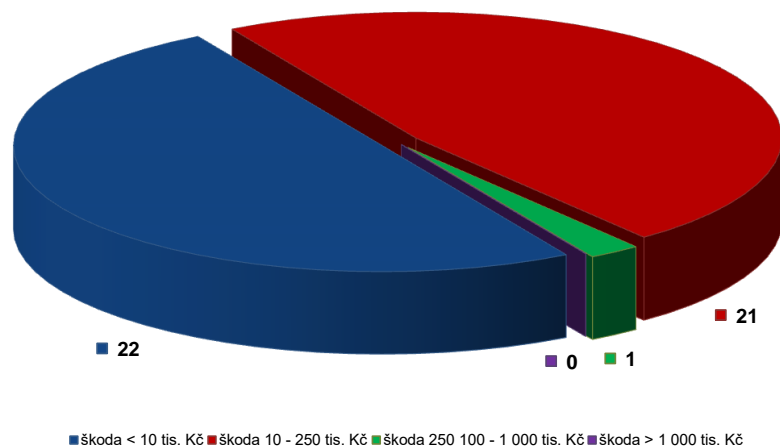
Tabulka 4 Základní údaje o požárech

Údaje o požárech / okres (kraj)	Kroměříž	Uherské Hradiště	Vsetín	Zlín	Zlínský
škoda < 10 tis. Kč	5	3	6	8	22
škoda 10 - 250 tis. Kč	4	2	4	11	21
škoda 250 100 - 1 000 tis. Kč	0	0	1	0	1
škoda > 1 000 tis. Kč	0	0	0	0	0
Počet požárů	9	5	11	19	44
Přímá škoda (tis. Kč)	250	351	701	670	1 972
Uchráněné hodnoty (tis. Kč)	7 079	2 050	5 300	6 240	20 669
Usmrceno osob	1	0	1	0	2
Zraněno osob	1	0	0	0	1

Přehled přímé škody a uchráněné hodnoty v tis. Kč při požárech v okresech Zlínského kraje



Přehled počtu požárů podle škody v tis. Kč ve Zlínském kraji



V. Požáry podle příčiny a činnosti při vzniku za listopad 2020

Tabulka 5 Požáry podle příčiny a činnosti při vzniku v okresech Zlínského kraje

Kategorie / okres (kraj)	Kroměříž	Uherské Hradiště	Vsetín	Zlín	Zlínský
neobjasněno	0	1	0	0	1
dosud v šetření	0	0	0	0	0
dále nedošetřovaná příčina	0	0	0	0	0
nešetřeno	0	0	0	0	0
neprokázané zavinění	2	1	0	2	5
úmyslné zapálení - pachatel zjištěn	0	0	0	0	0
sebevražedný úmysl, nemoc	0	0	0	0	0
děti do 15 let	0	0	0	0	0
úmyslné zapálení - pachatel nezjištěn	0	0	1	0	1
nedbalost	3	1	3	3	10
komíny	0	0	4	8	12
topidla	0	0	0	1	1
závady	3	2	3	5	13
samovznícení	0	0	0	0	0
výbuchy	0	0	0	0	0
manipulace s hořlavou látkou	0	0	0	0	0
mimořádné	1	0	0	0	1
Celkem	9	5	11	19	44

pozn.: Dále nedošetřovaná příčina - jedná se o požáry se základní evidencí, například požáry přírodních porostů, odpadů, demolic a vraků vozidel, kdy nedošlo ke vzniku škody a rozšíření požáru.

Požáry podle příčiny a činnosti při vzniku ve Zlínském kraji



Požáry k celkovému počtu všech událostí po okresech Zlínského kraje

