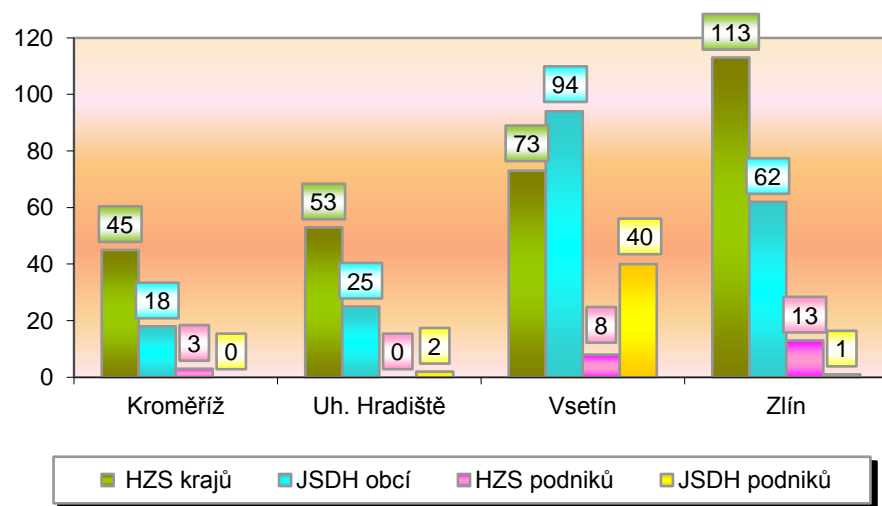


I. Základní statistické údaje o zásahové činnosti za březen 2014

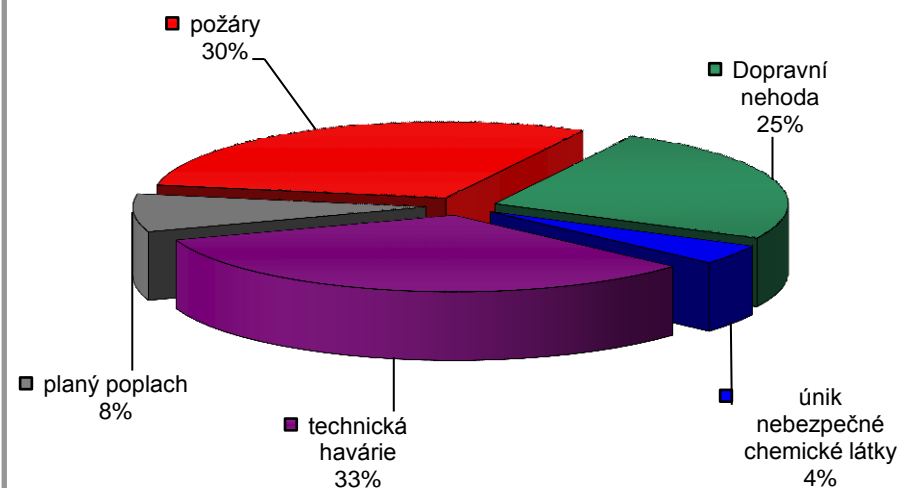
Tab. 1 Přehled počtu zásahů v okresech Zlínského kraje

Okres (kraj) / jednotka	Počet událostí	ZÁSAHY				
		všech jednotek PO	HZS krajů	JSDH obcí	HZS podniků	JSDH podniků
Kroměříž	45	66	45	18	3	0
Uh. Hradiště	52	80	53	25	0	2
Vsetín	85	215	73	94	8	40
Zlín	105	189	113	62	13	1
Zlínský	287	550	284	199	24	43

Graf 1 Porovnání počtu zásahů v okresech Zlínského kraje



Graf 2 Procentuální podíl typů událostí



II. Základní statistické údaje o událostech za březen 2014

Tab. 2 Přehled počtu událostí v okresech Zlínského kraje

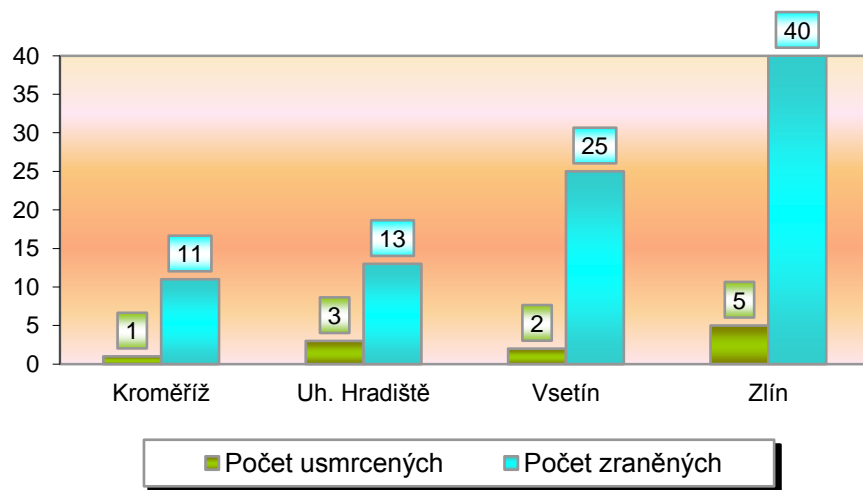
Typ události / okres (kraj)	Kroměříž	Uh. Hradiště	Vsetín	Zlín	Zlínský
12 - P - s účastí jednotky PO	16	18	23	26	83
19 - P - bez účasti jednotky PO	1	1	1	0	3
P celkem	17	19	24	26	86
21 - DN - silniční	10	15	13	31	69
22 - DN - silniční hromadná	0	0	0	0	0
23 - DN - železniční (vč. metra)	1	0	0	1	2
24 - DN - letecká	0	0	0	0	0
25 - DN - ostatní	0	0	0	0	0
DN celkem	11	15	13	32	71
41 - UNL - únik plynu/aerosolu	0	0	2	0	2
42 - UNL - únik kapaliny	0	0	1	1	2
43 - UNL - únik ropných prod.	2	1	0	5	8
44 - UNL - únik pevné látky	0	0	0	0	0
45 - UNL - ostatní	0	0	0	0	0
UNL celkem	2	1	3	6	12
51 - TH - technická havárie	0	0	0	0	0
52 - TH - technická pomoc	6	12	23	25	66
53 - TH - technologická pomoc	0	0	1	2	3
54 - TH - ostatní pomoc	4	2	13	7	26
TH celkem	10	14	37	34	95
61 - Radiační havárie a nehoda	0	0	0	0	0
71 - Ostatní mimořádné ud.	0	0	0	0	0
81 - Planý poplach	5	3	8	7	23
Události celkem	45	52	85	105	287

III. Následky mimořádných událostí - usmrcení, zranění, evakuování a zachránění za březen 2014

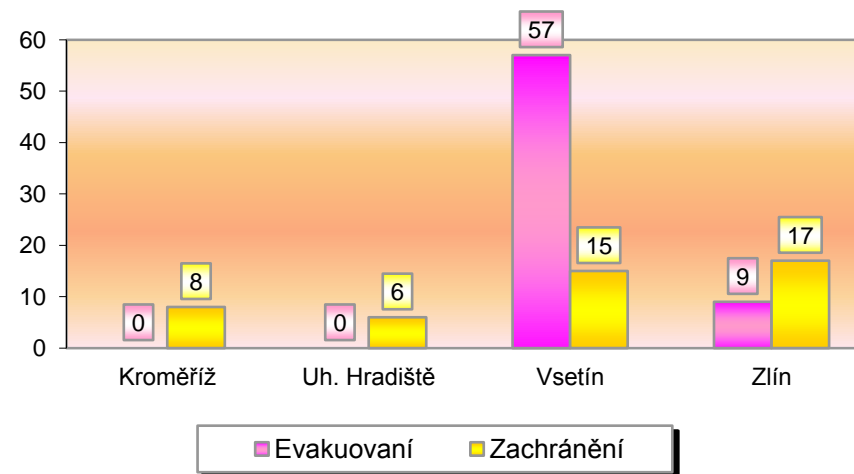
Tab. 3 Souhrn usmrcených, zraněných, evakuovaných a zachráněných osob při událostech v okresech Zlínského kraje

Okres (kraj)	Počet usmrcených			Počet zraněných			Evakuování	Zachránění
	osob	hasičů HZS	hasičů JSDH	osob	hasičů HZS	hasičů JSDH		
Kroměříž	1	0	0	11	0	0	0	8
Uh. Hradiště	3	0	0	13	0	0	0	6
Vsetín	2	0	0	25	0	0	57	15
Zlín	5	0	0	40	1	0	9	17
Zlínský	11	0	0	89	1	0	66	46

Graf 3 Přehled počtu usmrcených a zraněných osob při událostech v okresech Zlínského kraje



Graf 4 Přehled počtu zachráněných a evakuovaných osob při událostech v okresech Zlínského kraje

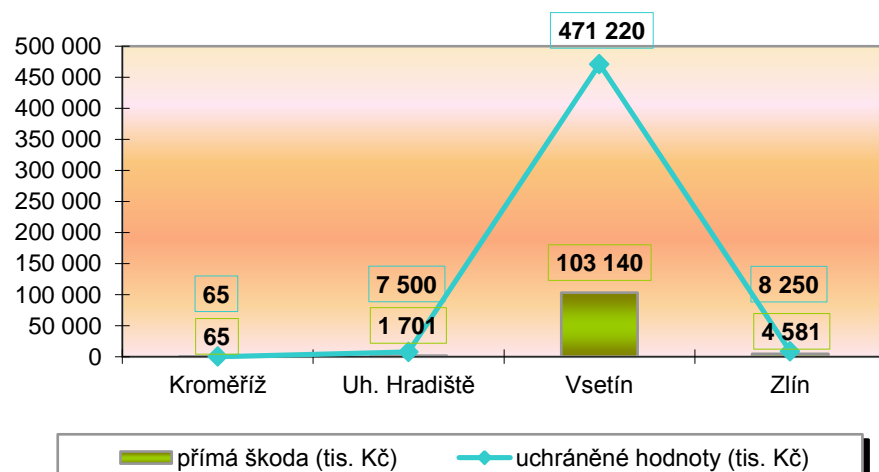


IV. Základní statistické údaje o událostech typu požár za březen 2014

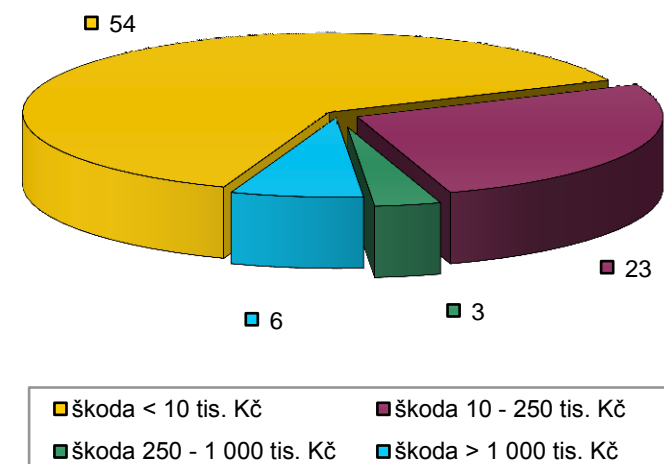
Tab. 4 Základní údaje o požárech

Údaje o požárech / okres (kraj)	Kroměříž	Uh. Hradiště	Vsetín	Zlín	Zlínský
škoda < 10 tis. Kč	13	13	11	17	54
škoda 10 - 250 tis. Kč	4	5	9	5	23
škoda 250 - 1 000 tis. Kč	0	0	1	2	3
škoda > 1 000 tis. Kč	0	1	3	2	6
Počet požárů	17	19	24	26	86
přímá škoda (tis. Kč)	65	1 701	103 140	4 581	109 487
uchráněné hodnoty (tis. Kč)	65	7 500	471 220	8 250	487 035
usmrceno osob	0	1	1	1	3
zraněno osob	0	1	4	5	10

Graf 5 Přehled přímé škody a uchráněné hodnoty v tis. Kč při požárech v okresech Zlínského kraje



Graf 6 Přehled počtu požárů podle škody v tis. Kč ve Zlínském kraji



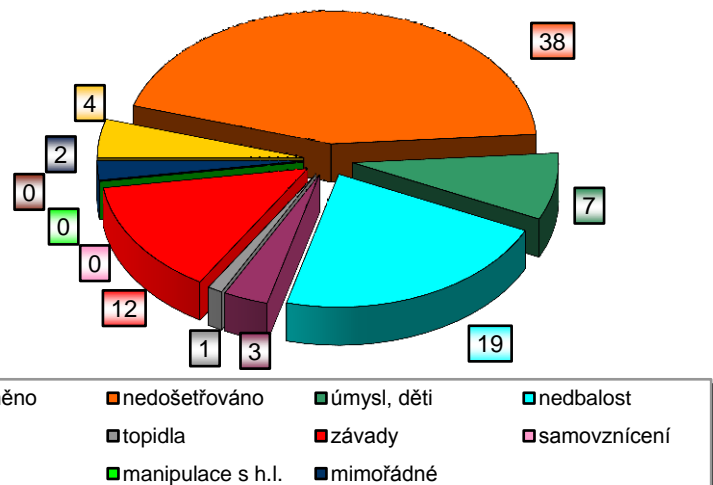
V. Požáry podle příčiny a činnosti při vzniku za březen 2014

Tab. 5 Požáry podle příčiny a činnosti při vzniku v okresech Zlínského kraje

Kategorie / okres (kraj)	Kroměříž	Uh. Hradiště	Vsetín	Zlín	Zlínský
neobjasněno	0	1	3	0	4
nedošetřováno	11	10	5	12	38
úmysl, děti	2	2	1	2	7
nedbalost	1	5	7	6	19
komíny	0	0	3	0	3
topidla	0	0	0	1	1
závady	2	1	5	4	12
samovznícení	0	0	0	0	0
výbuchy	0	0	0	0	0
manipulace s h.l.	0	0	0	0	0
mimořádné	1	0	0	1	2
Celkem	17	19	24	26	86

pozn. Nedošetřované požáry - Jedná se o požáry se základní evidencí, například požáry přírodních porostů, odpadů, demolic a vraků vozidel, kdy nedošlo ke vzniku škody a rozšíření požáru.

Graf 7 Požáry podle příčiny a činnosti při vzniku ve Zlínském kraji



Graf 8 Požáry k celkovému počtu všech událostí ve Zlínském kraji

