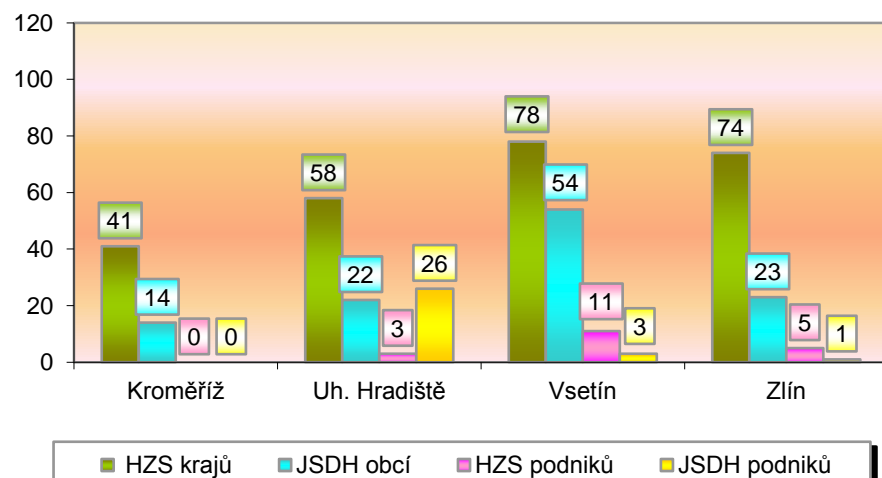


I. Základní statistické údaje o zásahové činnosti za duben 2014

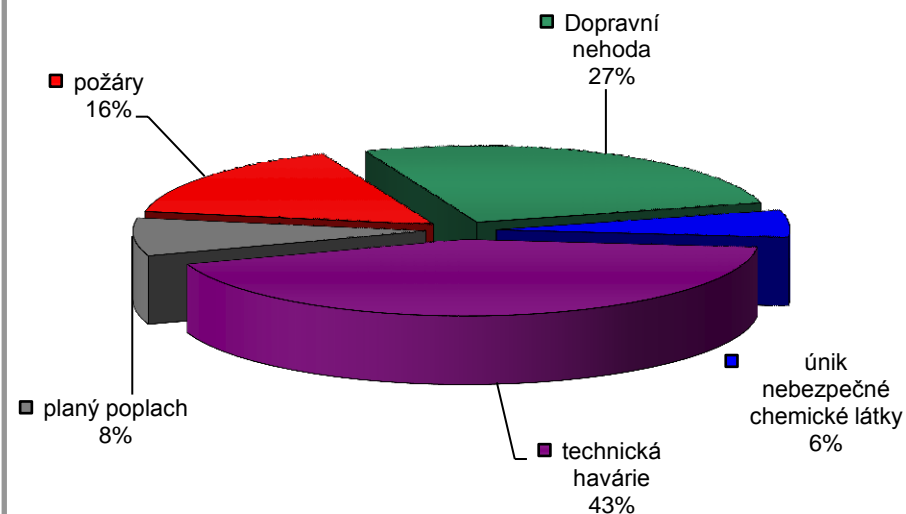
Tab. 1 Přehled počtu zásahů v okresech Zlínského kraje

Okres (kraj) / jednotka	Počet událostí	ZÁSAHY				
		všech jednotek PO	HZZ krajů	JSDH obcí	HZZ podniků	JSDH podniků
Kroměříž	34	55	41	14	0	0
Uh. Hradiště	61	109	58	22	3	26
Vsetín	92	146	78	54	11	3
Zlín	76	103	74	23	5	1
Zlínský	263	413	251	113	19	30

Graf 1 Porovnání počtu zásahů v okresech Zlínského kraje



Graf 2 Procentuální podíl typů událostí



II. Základní statistické údaje o událostech za duben 2014

Tab. 2 Přehled počtu událostí v okresech Zlínského kraje

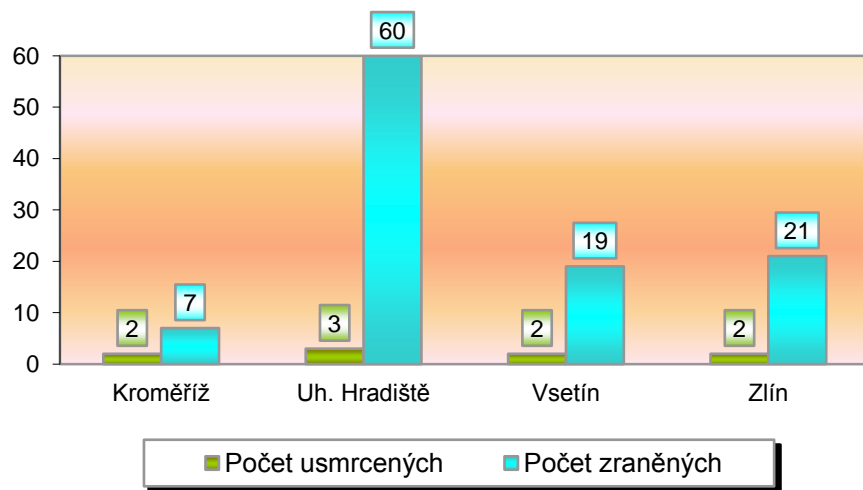
Typ události / okres (kraj)	Kroměříž	Uh. Hradiště	Vsetín	Zlín	Zlínský
12 - P - s účastí jednotky PO	6	8	14	12	40
19 - P - bez účasti jednotky PO	0	1	0	1	2
P celkem	6	9	14	13	42
21 - DN - silniční	9	19	20	19	67
22 - DN - silniční hromadná	0	0	0	0	0
23 - DN - železniční (vč. metra)	0	2	0	2	4
24 - DN - letecká	0	0	0	0	0
25 - DN - ostatní	0	0	0	0	0
DN celkem	9	21	20	21	71
41 - UNL - únik plynu/aerosolu	1	0	2	0	3
42 - UNL - únik kapaliny	0	0	0	0	0
43 - UNL - únik ropných prod.	1	3	4	3	11
44 - UNL - únik pevné látky	0	0	0	0	0
45 - UNL - ostatní	0	0	1	0	1
UNL celkem	2	3	7	3	15
51 - TH - technická havárie	0	0	0	0	0
52 - TH - technická pomoc	13	20	34	27	94
53 - TH - technologická pomoc	1	0	2	0	3
54 - TH - ostatní pomoc	2	4	7	3	16
TH celkem	16	24	43	30	113
61 - Radiační havárie a nehoda	0	0	0	1	1
71 - Ostatní mimořádné ud.	0	0	0	0	0
81 - Planý poplach	1	4	8	8	21
Události celkem	34	61	92	76	263

III. Následky mimořádných událostí - usmrcení, zranění, evakuovaní a zachránění za duben 2014

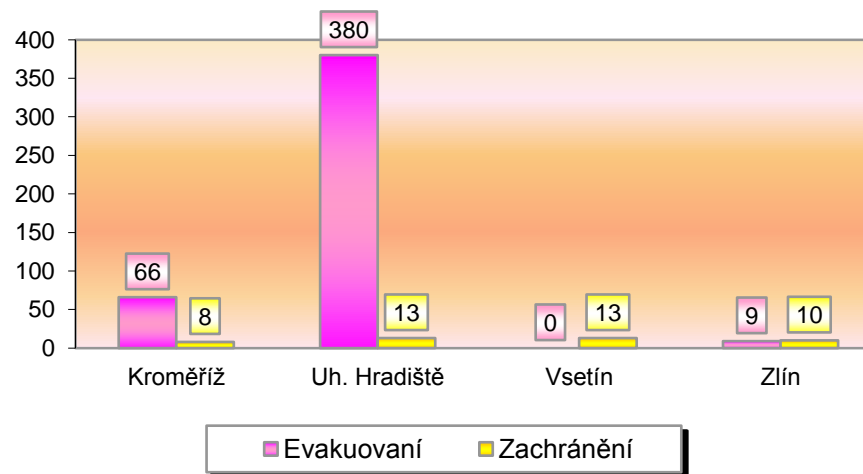
Tab. 3 Souhrn usmrcených, zraněných, evakuovaných a zachráněných osob při událostech v okresech Zlínského kraje

Okres (kraj)	Počet usmrcených			Počet zraněných			Evakuovaní	Zachránění
	osob	hasičů HZS	hasičů JSDH	osob	hasičů HZS	hasičů JSDH		
Kroměříž	2	0	0	7	0	0	66	8
Uh. Hradiště	3	0	0	60	0	0	380	13
Vsetín	2	0	0	19	0	1	0	13
Zlín	2	0	0	21	0	0	9	10
Zlínský	9	0	0	107	0	1	455	44

Graf 3 Přehled počtu usmrcených a zraněných osob při událostech v okresech Zlínského kraje



Graf 4 Přehled počtu zachráněných a evakuovaných osob při událostech v okresech Zlínského kraje

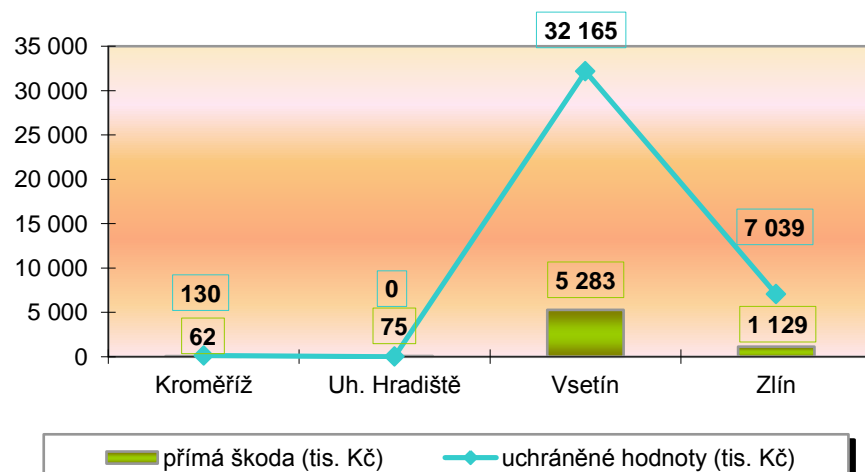


IV. Základní statistické údaje o událostech typu požár za duben 2014

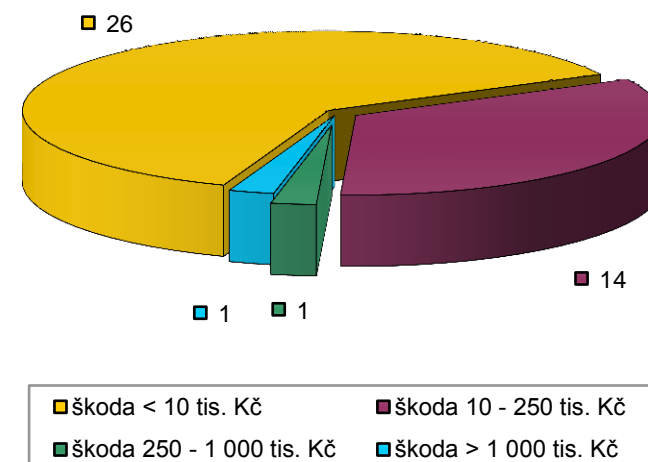
Tab. 4 Základní údaje o požárech

Údaje o požárech / okres (kraj)	Kroměříž	Uh. Hradiště	Vsetín	Zlín	Zlínský
škoda < 10 tis. Kč	3	5	8	10	26
škoda 10 - 250 tis. Kč	3	4	5	2	14
škoda 250 - 1 000 tis. Kč	0	0	0	1	1
škoda > 1 000 tis. Kč	0	0	1	0	1
Počet požárů	6	9	14	13	42
přímá škoda (tis. Kč)	62	75	5 283	1 129	6 549
uchráněné hodnoty (tis. Kč)	130	0	32 165	7 039	39 334
usmrceno osob	0	0	0	0	0
zraněno osob	0	1	2	0	3

Graf 5 Přehled přímé škody a uchráněné hodnoty v tis. Kč při požárech v okresech Zlínského kraje



Graf 6 Přehled počtu požárů podle škody v tis. Kč ve Zlínském kraji



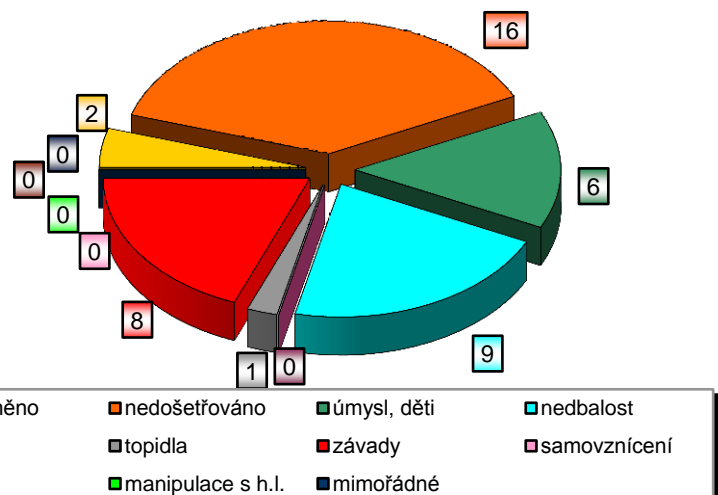
V. Požáry podle příčiny a činnosti při vzniku za duben 2014

Tab. 5 Požáry podle příčiny a činnosti při vzniku v okresech Zlínského kraje

Kategorie / okres (kraj)	Kroměříž	Uh. Hradiště	Vsetín	Zlín	Zlínský
neobjasněno	1	0	1	0	2
nedošetřováno	2	5	5	4	16
úmysl, děti	2	0	1	3	6
nedbalost	1	1	2	5	9
komíny	0	0	0	0	0
topidla	0	0	1	0	1
závady	0	3	4	1	8
samovznícení	0	0	0	0	0
výbuchy	0	0	0	0	0
manipulace s h.l.	0	0	0	0	0
mimořádné	0	0	0	0	0
Celkem	6	9	14	13	42

pozn. Nedošetřované požáry - Jedná se o požáry se základní evidencí, například požáry přírodních porostů, odpadů, demolic a vraků vozidel, kdy nedošlo ke vzniku škody a rozšíření požáru.

Graf 7 Požáry podle příčiny a činnosti při vzniku ve Zlínském kraji



Graf 8 Požáry k celkovému počtu všech událostí ve Zlínském kraji

