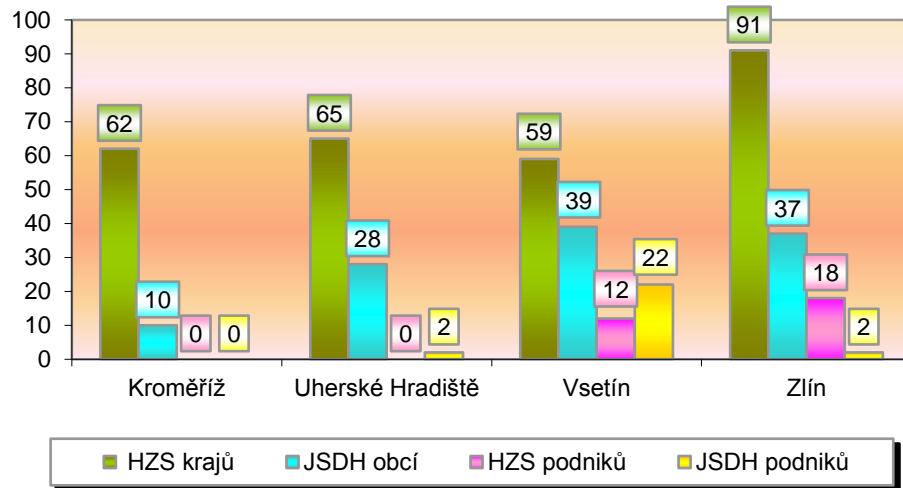


## I. Základní statistické údaje o zásahové činnosti za říjen 2014

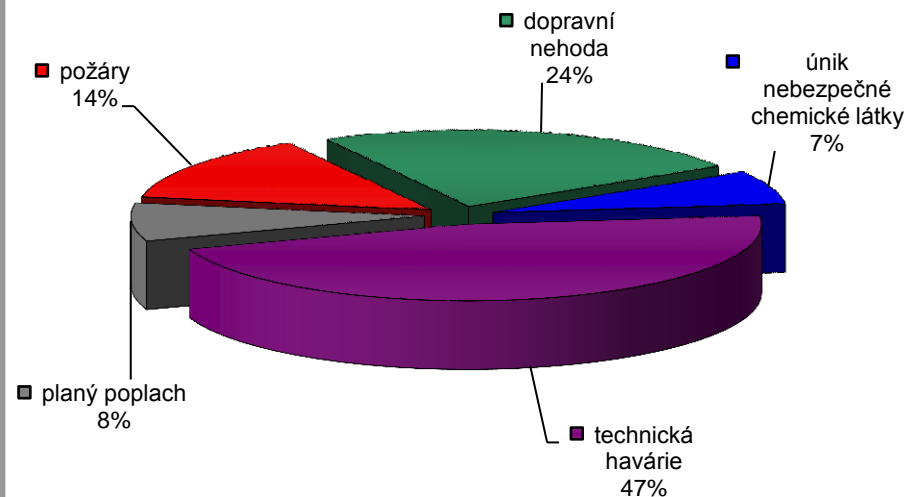
Tab. 1 Přehled počtu zásahů v okresech Zlínského kraje

Okres (kraj) / jednotka	Počet událostí	ZASAHY				
		všech jednotek PO	HZS krajů	JSDH obcí	HZS podniků	JSDH podniků
Kroměříž	62	72	62	10	0	0
Uherské Hradiště	72	95	65	28	0	2
Vsetín	84	132	59	39	12	22
Zlín	92	148	91	37	18	2
<b>Zlínský</b>	<b>310</b>	<b>447</b>	<b>277</b>	<b>114</b>	<b>30</b>	<b>26</b>

Graf 1 Porovnání počtu zásahů v okresech Zlínského kraje



Graf 2 Procentuální podíl typů událostí



## II. Základní statistické údaje o událostech za říjen 2014

Tab. 2 Přehled počtu událostí v okresech Zlínského kraje

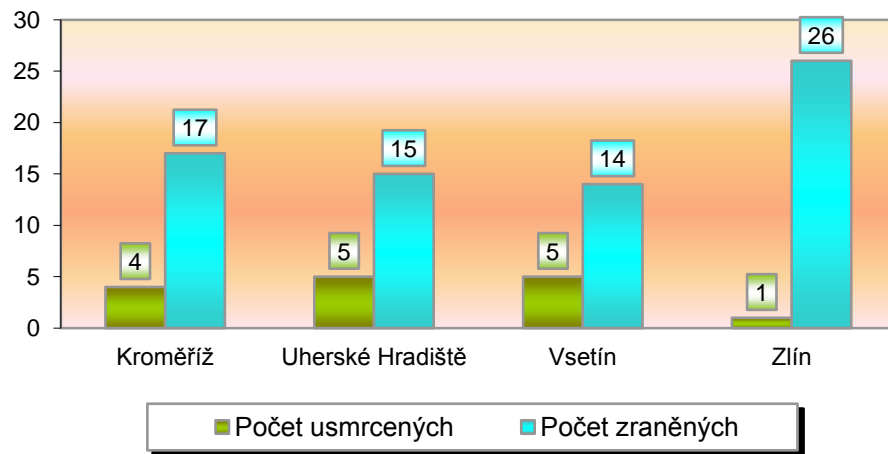
Typ události / okres (kraj)	Kroměříž	Uherské Hradiště	Vsetín	Zlín	Zlínský
12 - P - s účastí jednotky PO	8	11	10	14	43
19 - P - bez účasti jednotky PO	0	1	0	0	1
<b>Požáry celkem</b>	<b>8</b>	<b>12</b>	<b>10</b>	<b>14</b>	<b>44</b>
21 - DN - silniční	14	17	18	22	71
22 - DN - silniční hromadná	0	0	0	0	0
23 - DN - železniční (vč. metra)	0	0	1	3	4
24 - DN - letecká	0	0	0	0	0
25 - DN - ostatní	0	0	0	0	0
<b>Dopravní nehody celkem</b>	<b>14</b>	<b>17</b>	<b>19</b>	<b>25</b>	<b>75</b>
41 - UNL - únik plynu/aerosolu	3	1	4	4	12
42 - UNL - únik kapaliny	0	0	0	0	0
43 - UNL - únik ropných prod.	2	3	5	0	10
44 - UNL - únik pevné látky	0	0	0	0	0
45 - UNL - ostatní	0	0	0	0	0
<b>Únik nebezpečných látek celkem</b>	<b>5</b>	<b>4</b>	<b>9</b>	<b>4</b>	<b>22</b>
51 - TH - technická havárie	0	0	0	0	0
52 - TH - technická pomoc	27	28	25	35	115
53 - TH - technologická pomoc	0	0	0	0	0
54 - TH - ostatní pomoc	7	4	11	7	29
<b>Technické havárie celkem</b>	<b>34</b>	<b>32</b>	<b>36</b>	<b>42</b>	<b>144</b>
61 - Radiační havárie a nehoda	0	0	0	0	0
71 - Ostatní mimořádné události	0	0	0	0	0
81 - Planý poplach	1	7	10	7	25
<b>Události celkem</b>	<b>62</b>	<b>72</b>	<b>84</b>	<b>92</b>	<b>310</b>

### III. Následky mimořádných událostí - usmrcení, zranění, evakuovaní a zachránění za říjen 2014

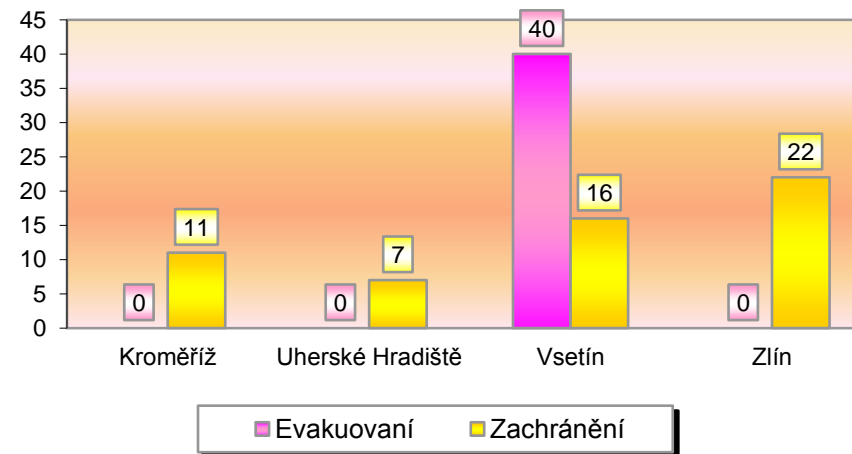
Tab. 3 Souhrn usmrcených, zraněných, evakuovaných a zachráněných osob při událostech v okresech Zlínského kraje

Okres (kraj)	Počet usmrcených			Počet zraněných			Evakuovaní	Zachránění
	osob	hasičů HZS	hasičů JSDH	osob	hasičů HZS	hasičů JSDH		
Kroměříž	4	0	0	17	0	0	0	11
Uherské Hradiště	5	0	0	15	0	0	0	7
Vsetín	5	0	0	14	0	0	40	16
Zlín	1	0	0	26	0	0	0	22
<b>Zlínský</b>	<b>15</b>	<b>0</b>	<b>0</b>	<b>72</b>	<b>0</b>	<b>0</b>	<b>40</b>	<b>56</b>

Graf 3 Přehled počtu usmrcených a zraněných osob při událostech v okresech Zlínského kraje



Graf 4 Přehled počtu zachráněných a evakuovaných osob při událostech v okresech Zlínského kraje

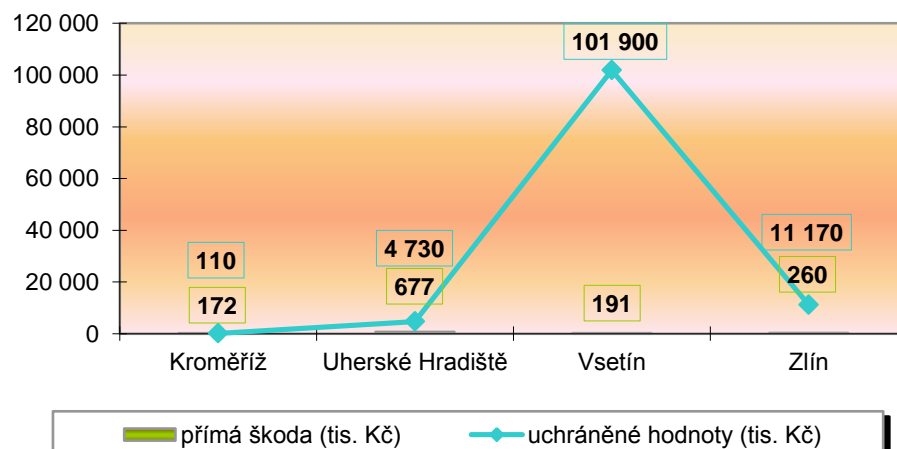


## IV. Základní statistické údaje o událostech typu požár za říjen 2014

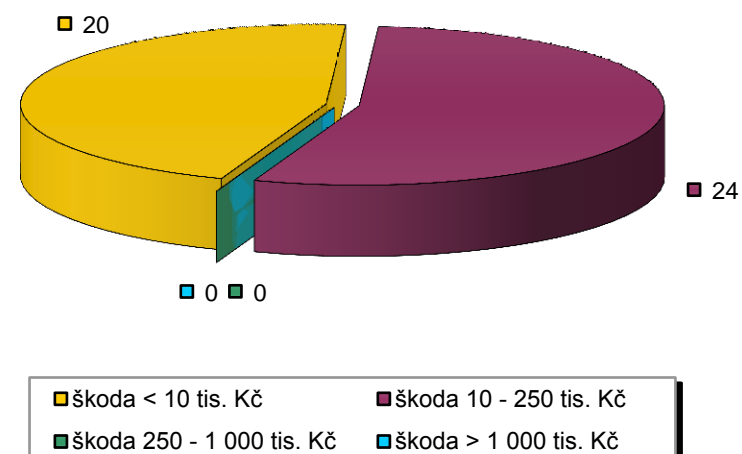
Tab. 4 Základní údaje o požárech

Údaje o požárech / okres (kraj)	Kroměříž	Uherské Hradiště	Vsetín	Zlín	Zlínský
škoda < 10 tis. Kč	3	5	5	7	20
škoda 10 - 250 tis. Kč	5	7	5	7	24
škoda 250 - 1 000 tis. Kč	0	0	0	0	0
škoda > 1 000 tis. Kč	0	0	0	0	0
<b>počet požárů</b>	<b>8</b>	<b>12</b>	<b>10</b>	<b>14</b>	<b>44</b>
<b>přímá škoda (tis. Kč)</b>	<b>172</b>	<b>677</b>	<b>191</b>	<b>260</b>	<b>1 300</b>
<b>uchráněné hodnoty (tis. Kč)</b>	<b>110</b>	<b>4 730</b>	<b>101 900</b>	<b>11 170</b>	<b>117 910</b>
<b>usmrceno osob</b>	<b>0</b>	<b>1</b>	<b>0</b>	<b>0</b>	<b>1</b>
<b>zraněno osob</b>	<b>0</b>	<b>0</b>	<b>0</b>	<b>0</b>	<b>0</b>

Graf 5 Přehled přímé škody a uchráněné hodnoty v tis. Kč při požárech v okresech Zlínského kraje



Graf 6 Přehled počtu požárů podle škody v tis. Kč ve Zlínském kraji



## V. Požary podle příčiny a činnosti při vzniku za říjen 2014

Tab. 5 Požary podle příčiny a činnosti při vzniku v okresech Zlínského kraje

Kategorie / okres (kraj)	Kroměříž	Uherské Hradiště	Vsetín	Zlín	Zlínský
neobjasněno	0	0	0	1	1
nedošetřováno	2	2	3	5	12
úmysl, děti	2	0	0	0	2
nedbalost	0	5	4	3	12
komíny	0	0	0	0	0
topidla	0	0	0	0	0
závady	4	4	3	5	16
samovznícení	0	1	0	0	1
výbuchy	0	0	0	0	0
manipulace s hořlavou látkou	0	0	0	0	0
mimořádné	0	0	0	0	0
<b>Celkem</b>	<b>8</b>	<b>12</b>	<b>10</b>	<b>14</b>	<b>44</b>

pozn. Nedošetřované požáry - Jedná se o požáry se základní evidencí, například požáry přírodních porostů, odpadů, demolic a vraků vozidel, kdy nedošlo ke vzniku škody a rozšíření požáru.

