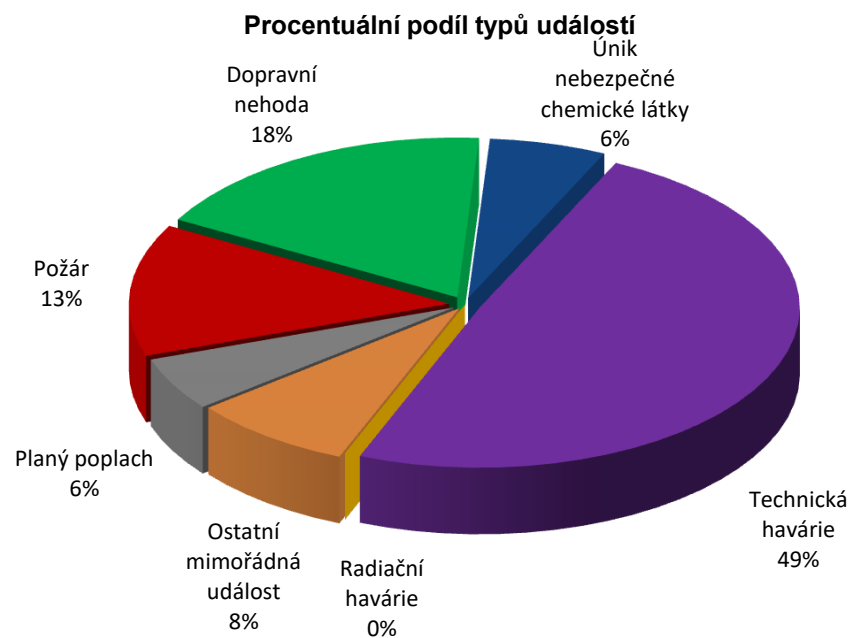
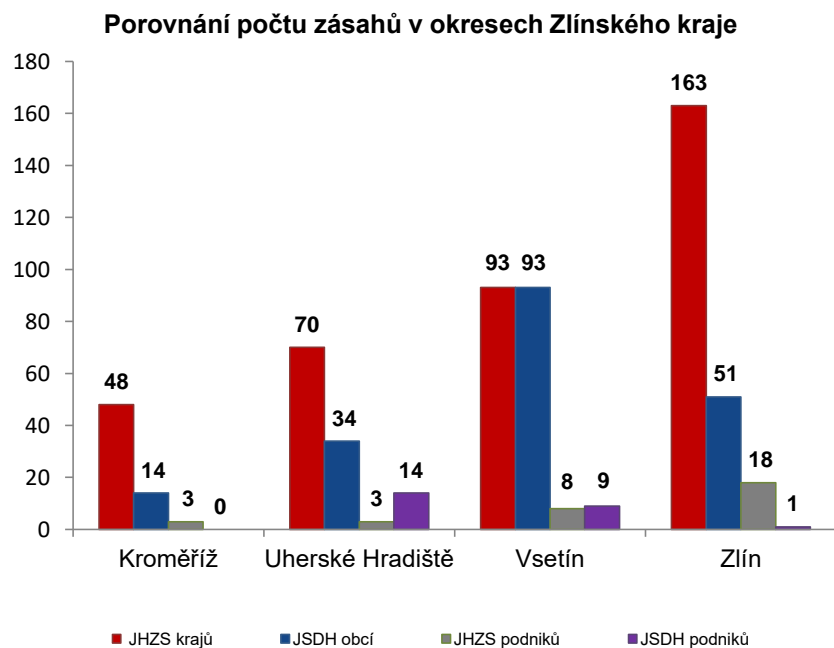


I. Základní statistické údaje o zásahové činnosti za leden 2021

Tabulka 1 Přehled počtu zásahů v okresech Zlínského kraje

Okres (kraj) / jednotka	Počet událostí	ZÁSAHY				
		všech jednotek PO	JHZS krajů	JSDH obcí	JHZS podniků	JSDH podniků
Kroměříž	48	65	48	14	3	0
Uherské Hradiště	68	121	70	34	3	14
Vsetín	120	203	93	93	8	9
Zlín	153	233	163	51	18	1
Zlínský	389	622	374	192	32	24



II. Základní statistické údaje o událostech za leden 2021

Tabulka 2 Přehled počtu událostí v okresech Zlínského kraje

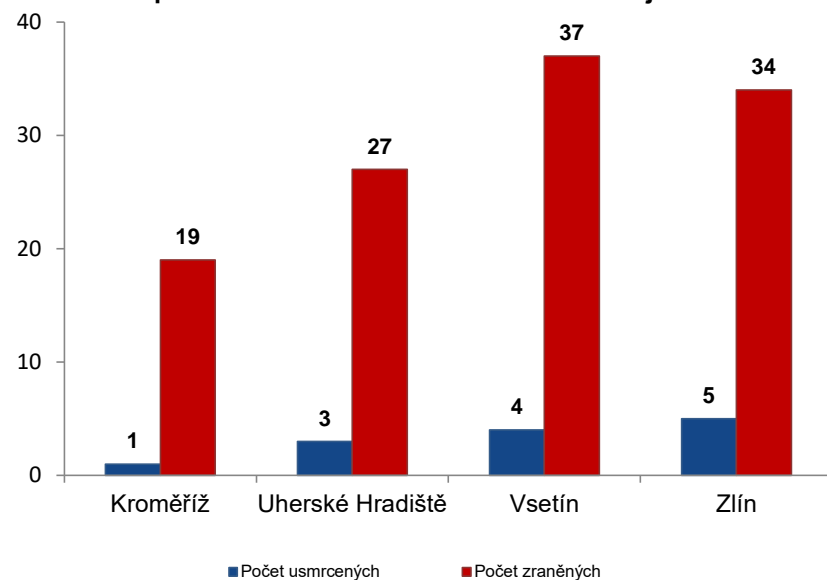
Typ události / okres (kraj)	Kroměříž	Uherské Hradiště	Vsetín	Zlín	Zlínský
12 - P - s účastí jednotky PO	3	10	22	17	52
19 - P - bez účasti jednotky PO	0	0	0	0	0
P celkem	3	10	22	17	52
21 - DN - silniční	10	14	22	18	64
22 - DN - silniční hromadná	0	0	0	0	0
23 - DN - železniční (vč. metra)	1	0	1	2	4
24 - DN - letecká	0	0	0	0	0
25 - DN - ostatní	0	1	0	1	2
DN celkem	11	15	23	21	70
41 - UNL - únik plynu/aerosolu	1	2	1	2	6
42 - UNL - únik kapaliny	0	0	2	0	2
43 - UNL - únik ropných produktů	4	0	3	7	14
44 - UNL - únik pevné látky	0	0	0	0	0
45 - UNL - ostatní	0	0	1	0	1
UNL celkem	5	2	7	9	23
51 - TH - technická havárie	0	0	0	0	0
52 - TH - technická pomoc	21	29	45	56	151
53 - TH - technologická pomoc	0	0	0	0	0
54 - TH - ostatní pomoc	5	5	19	11	40
TH celkem	26	34	64	67	191
61 - Radiační havárie a nehoda	0	0	0	0	0
71 - Ostatní mimořádné události	0	0	1	31	32
81 - Planý poplach	3	7	3	8	21
Události celkem	48	68	120	153	389

III. Následky mimořádných událostí - usmrcení, zranění, evakuovaní a zachránění za leden 2021

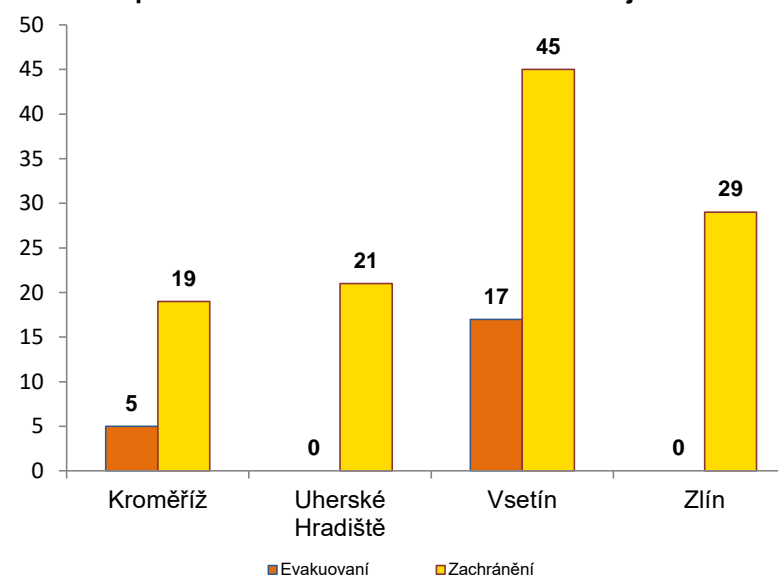
Tabulka 3 Souhrn usmrcených, zraněných, evakuovaných a zachráněných osob při událostech v okresech Zlínského kraje

Okres (kraj)	Počet usmrcených			Počet zraněných			Evakuovaní	Zachránění
	osob	hasičů JHZS	hasičů JSDH	osob	hasičů JHZS	hasičů JSDH		
Kroměříž	1	0	0	19	0	0	5	19
Uherské Hradiště	3	0	0	27	0	1	0	21
Vsetín	4	0	0	37	0	0	17	45
Zlín	5	0	0	34	0	2	0	29
Zlínský	13	0	0	117	0	3	22	114

Přehled počtu usmrcených a zraněných osob při událostech v okresech Zlínského kraje



Přehled počtu evakuovaných a zachráněných osob při událostech v okresech Zlínského kraje

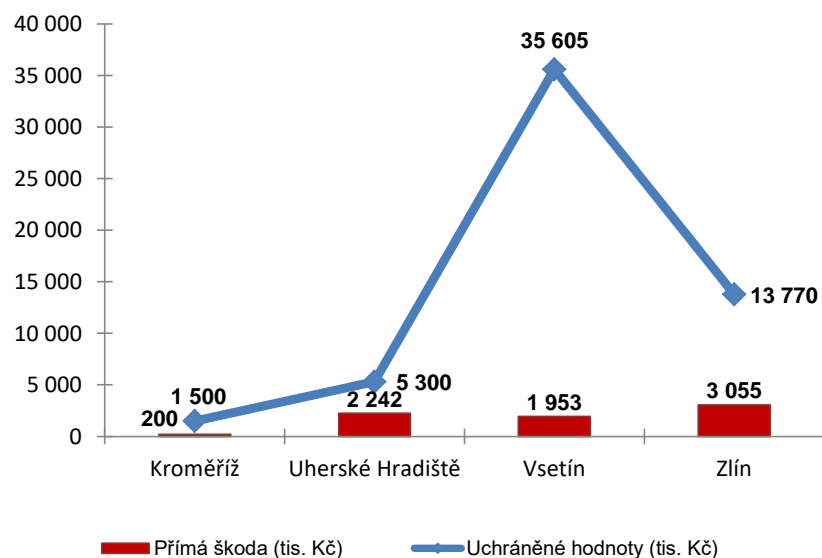


IV. Základní statistické údaje o událostech typu požár za leden 2021

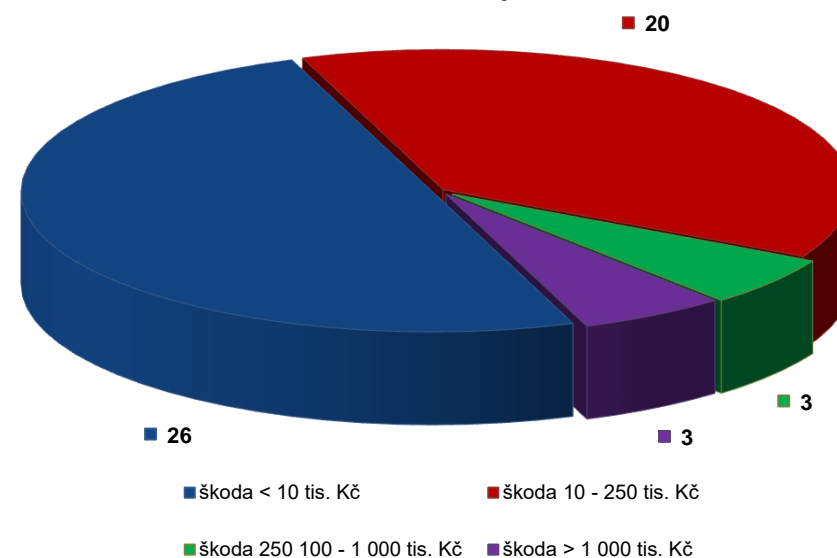
Tabulka 4 Základní údaje o požárech

Údaje o požárech / okres (kraj)	Kroměříž	Uherské Hradiště	Vsetín	Zlín	Zlínský
škoda < 10 tis. Kč	2	3	12	9	26
škoda 10 - 250 tis. Kč	1	5	8	6	20
škoda 250 100 - 1 000 tis. Kč	0	1	2	0	3
škoda > 1 000 tis. Kč	0	1	0	2	3
Počet požárů	3	10	22	17	52
Přímá škoda (tis. Kč)	200	2 242	1 953	3 055	7 450
Uchráněné hodnoty (tis. Kč)	1 500	5 300	35 605	13 770	56 175
Usmrceno osob	0	0	0	1	1
Zraněno osob	0	2	2	2	6

Přehled přímé škody a uchráněné hodnoty v tis. Kč při požárech v okresech Zlínského kraje



Přehled počtu požárů podle škody v tis. Kč ve Zlínském kraji



V. Požáry podle příčiny a činnosti při vzniku za leden 2021

Tabulka 5 Požáry podle příčiny a činnosti při vzniku v okresech Zlínského kraje

Kategorie / okres (kraj)	Kroměříž	Uherské Hradiště	Vsetín	Zlín	Zlínský
neobjasněno	0	0	0	0	0
dosud v šetření	0	1	0	0	1
dále nedošetřovaná příčina	0	0	0	0	0
nešetřeno	0	0	0	0	0
neprokázané zavinění	1	0	2	3	6
úmyslné zapálení - pachatel zjištěn	0	0	2	0	2
sebevražedný úmysl, nemoc	0	0	0	0	0
děti do 15 let	0	2	0	0	2
úmyslné zapálení - pachatel nezjištěn	0	1	1	0	2
nedbalost	0	2	4	6	12
komíny	1	2	7	4	14
topidla	0	0	0	0	0
závady	1	2	6	4	13
samovznícení	0	0	0	0	0
výbuchy	0	0	0	0	0
manipulace s hořlavou látkou	0	0	0	0	0
mimořádné	0	0	0	0	0
Celkem	3	10	22	17	52

pozn.: Dále nedošetřovaná příčina - jedná se o požáry se základní evidencí, například požáry přírodních porostů, odpadů, demolic a vraků vozidel, kdy nedošlo ke vzniku škody a rozšíření požáru.

Požáry podle příčiny a činnosti při vzniku ve Zlínském kraji



Požáry k celkovému počtu všech událostí po okresech Zlínského kraje

