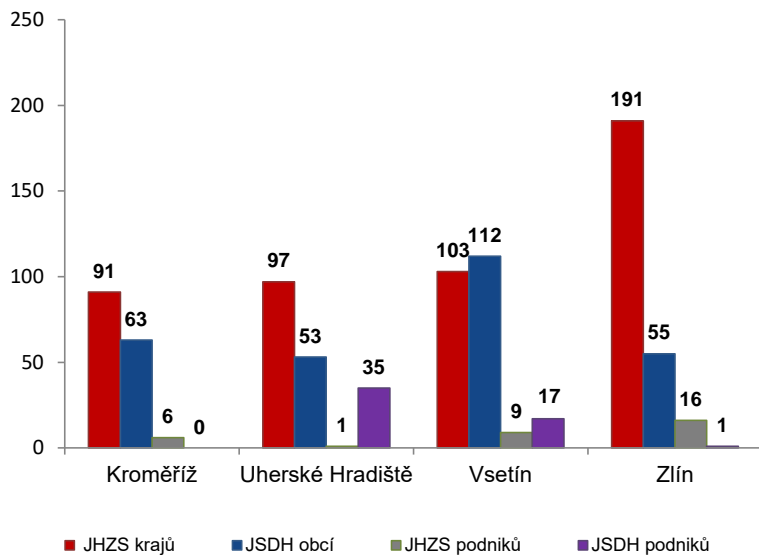


## I. Základní statistické údaje o zásahové činnosti za červenec 2021

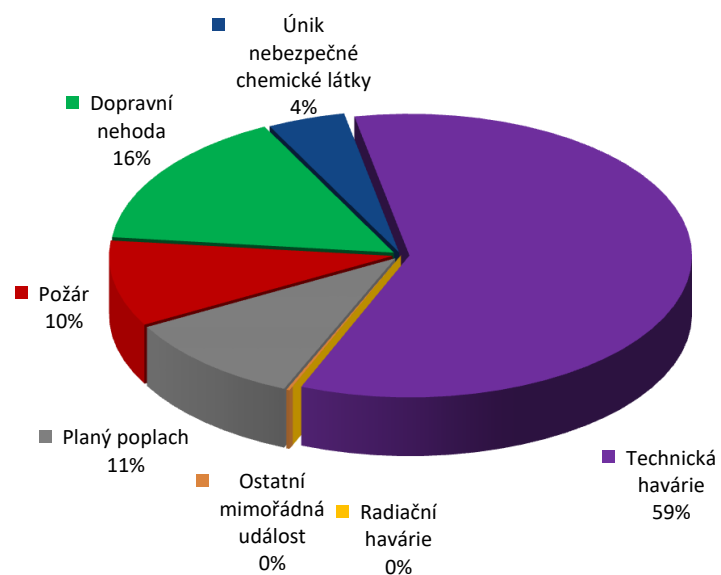
Tabulka 1 Přehled počtu zásahů v okresech Zlínského kraje

| Okres (kraj) / jednotka | Počet událostí | ZÁSAHY            |            |            |              |              |
|-------------------------|----------------|-------------------|------------|------------|--------------|--------------|
|                         |                | všech jednotek PO | JHZS krajů | JSDH obcí  | JHZS podniků | JSDH podniků |
| Kroměříž                | 94             | 160               | 91         | 63         | 6            | 0            |
| Uherské Hradiště        | 102            | 186               | 97         | 53         | 1            | 35           |
| Vsetín                  | 158            | 241               | 103        | 112        | 9            | 17           |
| Zlín                    | 187            | 263               | 191        | 55         | 16           | 1            |
| <b>Zlínský</b>          | <b>541</b>     | <b>850</b>        | <b>482</b> | <b>283</b> | <b>32</b>    | <b>53</b>    |

Porovnání počtu zásahů v okresech Zlínského kraje



Procentuální podíl typů událostí



## II. Základní statistické údaje o událostech za červenec 2021

Tabulka 2 Přehled počtu událostí v okresech Zlínského kraje

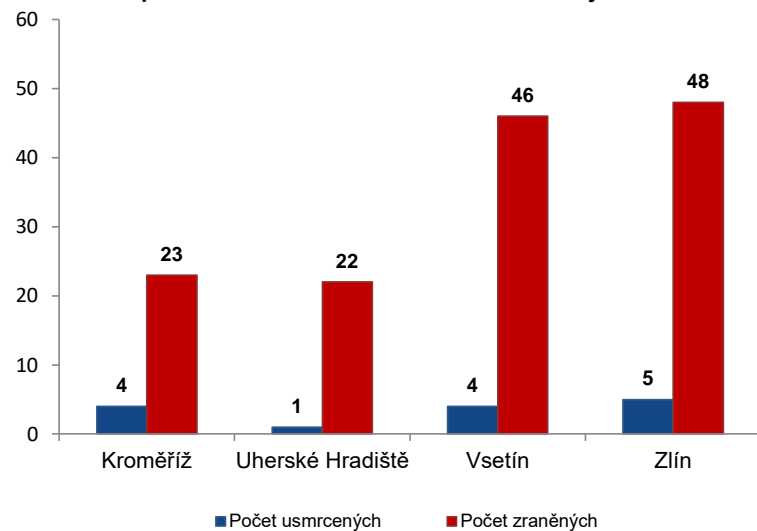
| Typ události / okres (kraj)            | Kroměříž  | Uherské Hradiště | Vsetín     | Zlín       | Zlínský    |
|--|-----------|------------------|------------|------------|------------|
| 12 - P - s účastí jednotky PO          | 8         | 14               | 13         | 18         | 53         |
| 19 - P - bez účastí jednotky PO        | 0         | 0                | 0          | 0          | 0          |
| <b>P celkem</b>                        | <b>8</b>  | <b>14</b>        | <b>13</b>  | <b>18</b>  | <b>53</b>  |
| 21 - DN - silniční                     | 13        | 19               | 23         | 28         | 83         |
| 22 - DN - silniční hromadná            | 0         | 0                | 0          | 0          | 0          |
| 23 - DN - železniční (vč. metra)       | 1         | 0                | 0          | 1          | 2          |
| 24 - DN - letecká                      | 0         | 0                | 0          | 0          | 0          |
| 25 - DN - ostatní                      | 0         | 0                | 0          | 0          | 0          |
| <b>DN celkem</b>                       | <b>14</b> | <b>19</b>        | <b>23</b>  | <b>29</b>  | <b>85</b>  |
| 41 - UNL - únik plynu/aerosolu         | 1         | 1                | 1          | 1          | 4          |
| 42 - UNL - únik kapaliny               | 1         | 0                | 0          | 0          | 1          |
| 43 - UNL - únik ropných produktů       | 4         | 2                | 3          | 8          | 17         |
| 44 - UNL - únik pevné látky            | 0         | 0                | 0          | 0          | 0          |
| 45 - UNL - ostatní                     | 0         | 1                | 1          | 0          | 2          |
| <b>UNL celkem</b>                      | <b>6</b>  | <b>4</b>         | <b>5</b>   | <b>9</b>   | <b>24</b>  |
| 51 - TH - technická havárie            | 0         | 0                | 0          | 0          | 0          |
| 52 - TH - technická pomoc              | 53        | 49               | 89         | 92         | 283        |
| 53 - TH - technologická pomoc          | 0         | 0                | 0          | 1          | 1          |
| 54 - TH - ostatní pomoc                | 2         | 6                | 13         | 16         | 37         |
| <b>TH celkem</b>                       | <b>55</b> | <b>55</b>        | <b>102</b> | <b>109</b> | <b>321</b> |
| <b>61 - Radiační havárie a nehoda</b>  | <b>0</b>  | <b>0</b>         | <b>0</b>   | <b>0</b>   | <b>0</b>   |
| <b>71 - Ostatní mimořádné události</b> | <b>0</b>  | <b>0</b>         | <b>0</b>   | <b>1</b>   | <b>1</b>   |
| <b>81 - Planý poplach</b>              | <b>11</b> | <b>10</b>        | <b>15</b>  | <b>21</b>  | <b>57</b>  |
| <b>Události celkem</b>                 | <b>94</b> | <b>102</b>       | <b>158</b> | <b>187</b> | <b>541</b> |

### III. Následky mimořádných událostí - usmrcení, zranění, evakuování a zachránění za červenec 2021

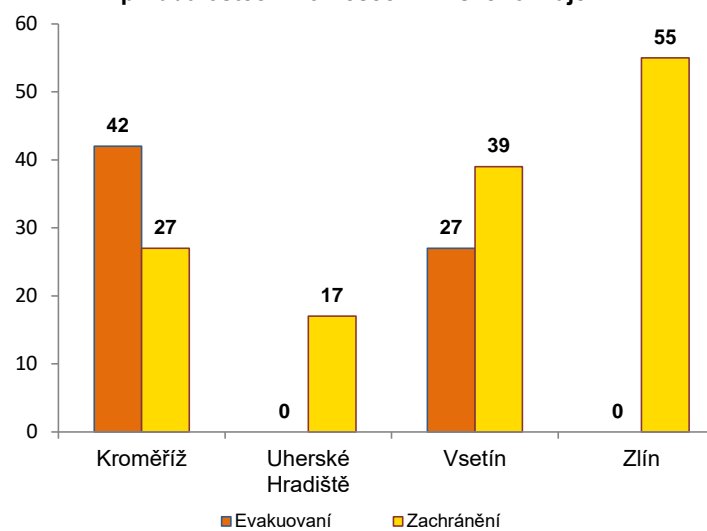
Tabulka 3 Souhrn usmrcených, zraněných, evakuovaných a zachráněných osob při událostech v okresech Zlínského kraje

| Okres (kraj)     | Počet usmrcených |             |             | Počet zraněných |             |             | Evakuování | Zachránění |
|------------------|------------------|-------------|-------------|-----------------|-------------|-------------|------------|------------|
|                  | osob             | hasičů JHZS | hasičů JSDH | osob            | hasičů JHZS | hasičů JSDH |            |            |
| Kroměříž         | 4                | 0           | 0           | 23              | 0           | 2           | 42         | 27         |
| Uherské Hradiště | 1                | 0           | 0           | 22              | 0           | 0           | 0          | 17         |
| Vsetín           | 4                | 0           | 0           | 46              | 0           | 0           | 27         | 39         |
| Zlín             | 5                | 0           | 0           | 48              | 0           | 1           | 0          | 55         |
| <b>Zlínský</b>   | <b>14</b>        | <b>0</b>    | <b>0</b>    | <b>139</b>      | <b>0</b>    | <b>3</b>    | <b>69</b>  | <b>138</b> |

Přehled počtu usmrcených a zraněných osob při událostech v okresech Zlínského kraje



Přehled počtu evakuovaných a zachráněných osob při událostech v okresech Zlínského kraje

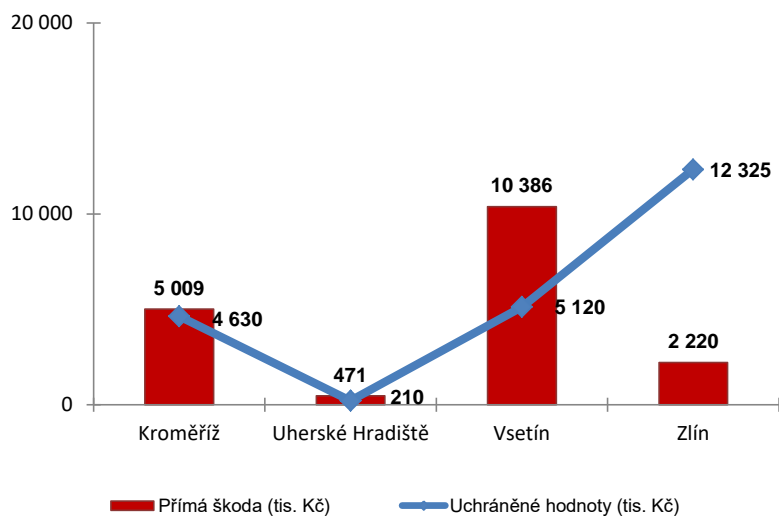


## IV. Základní statistické údaje o událostech typu požár za červenec 2021

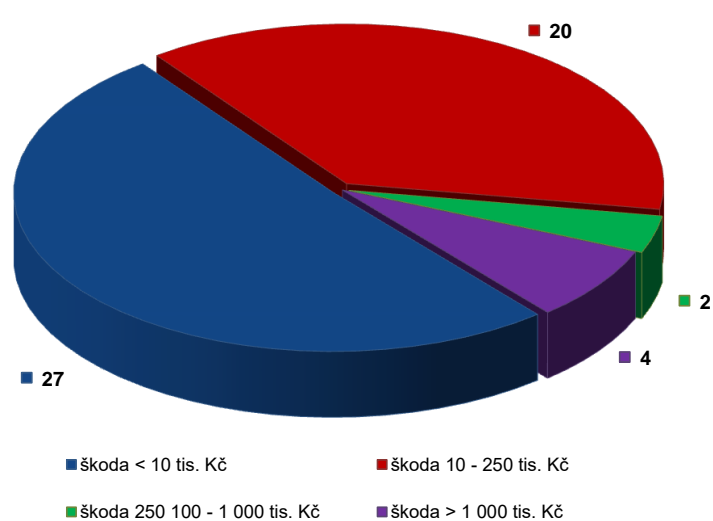
Tabulka 4 Základní údaje o požárech

| Údaje o požárech / okres (kraj) | Kroměříž | Uherské Hradiště | Vsetín    | Zlín      | Zlínský   |
|---------------------------------|----------|------------------|-----------|-----------|-----------|
| škoda < 10 tis. Kč              | 3        | 10               | 5         | 9         | 27        |
| škoda 10 - 250 tis. Kč          | 4        | 3                | 6         | 7         | 20        |
| škoda 250 100 - 1 000 tis. Kč   | 0        | 1                | 0         | 1         | 2         |
| škoda > 1 000 tis. Kč           | 1        | 0                | 2         | 1         | 4         |
| <b>Počet požárů</b>             | <b>8</b> | <b>14</b>        | <b>13</b> | <b>18</b> | <b>53</b> |
| Přímá škoda (tis. Kč)           | 5 009    | 471              | 10 386    | 2 220     | 18 085    |
| Uchráněné hodnoty (tis. Kč)     | 4 630    | 210              | 5 120     | 12 325    | 22 285    |
| Usmrceno osob                   | 0        | 0                | 0         | 0         | 0         |
| Zraněno osob                    | 2        | 2                | 1         | 2         | 7         |

Přehled přímé škody a uchráněné hodnoty v tis. Kč při požárech v okresech Zlínského kraje



Přehled počtu požárů podle škody v tis. Kč ve Zlínském kraji



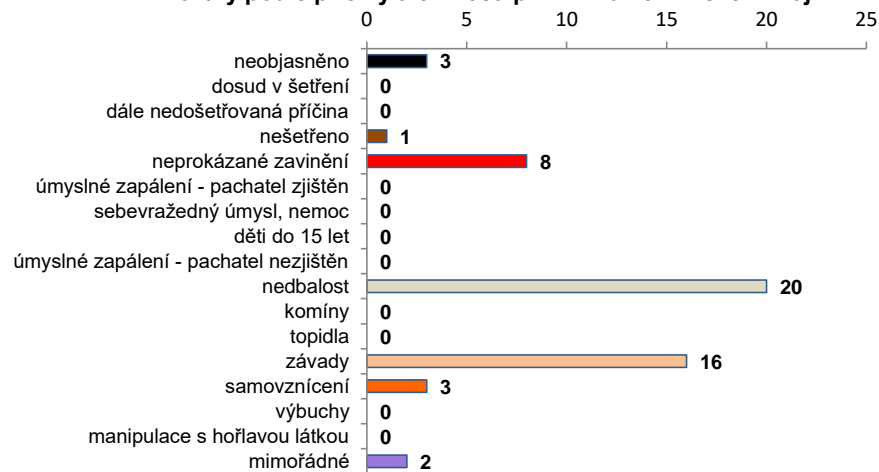
## V. Požáry podle příčiny a činnosti při vzniku za červenec 2021

Tabulka 5 Požáry podle příčiny a činnosti při vzniku v okresech Zlínského kraje

| Kategorie / okres (kraj)              | Kroměříž | Uherské Hradiště | Vsetín    | Zlín      | Zlínský   |
|---------------------------------------|----------|------------------|-----------|-----------|-----------|
| neobjasněno                           | 0        | 2                | 1         | 0         | 3         |
| dosud v šetření                       | 0        | 0                | 0         | 0         | 0         |
| dále nedošetřovaná příčina            | 0        | 0                | 0         | 0         | 0         |
| nešetřeno                             | 0        | 1                | 0         | 0         | 1         |
| neprokázané zavinění                  | 0        | 3                | 3         | 2         | 8         |
| úmyslné zapálení - pachatel zjištěn   | 0        | 0                | 0         | 0         | 0         |
| sebevražedný úmysl, nemoc             | 0        | 0                | 0         | 0         | 0         |
| děti do 15 let                        | 0        | 0                | 0         | 0         | 0         |
| úmyslné zapálení - pachatel nezjištěn | 0        | 0                | 0         | 0         | 0         |
| nedbalost                             | 3        | 6                | 3         | 8         | 20        |
| komíny                                | 0        | 0                | 0         | 0         | 0         |
| topidla                               | 0        | 0                | 0         | 0         | 0         |
| závady                                | 4        | 2                | 5         | 5         | 16        |
| samovznícení                          | 1        | 0                | 0         | 2         | 3         |
| výbuchy                               | 0        | 0                | 0         | 0         | 0         |
| manipulace s hořlavou látkou          | 0        | 0                | 0         | 0         | 0         |
| mimořádné                             | 0        | 0                | 1         | 1         | 2         |
| <b>Celkem</b>                         | <b>8</b> | <b>14</b>        | <b>13</b> | <b>18</b> | <b>53</b> |

pozn.: Dále nedošetřovaná příčina - jedná se o požáry se základní evidencí, například požáry přírodních porostů, odpadů, demolic a vraků vozidel, kdy nedošlo ke vzniku škody a rozšíření požáru.

Požáry podle příčiny a činnosti při vzniku ve Zlínském kraji



Požáry k celkovému počtu všech událostí po okresech Zlínského kraje

