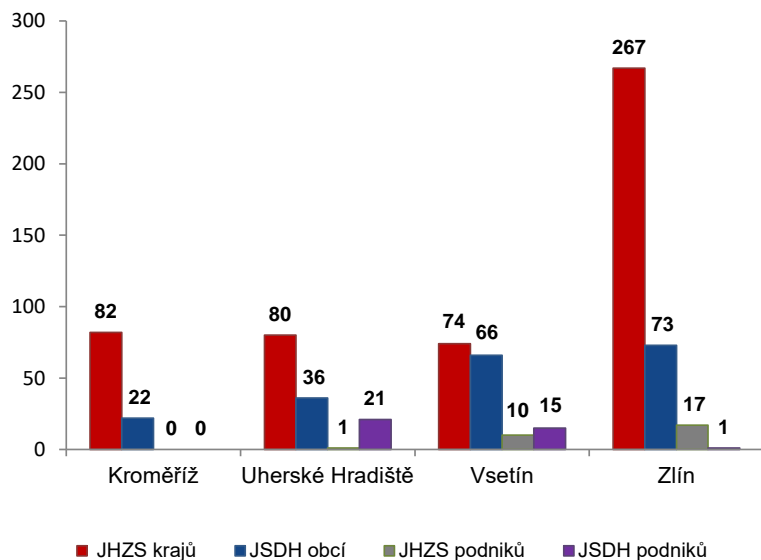


I. Základní statistické údaje o zásahové činnosti za duben 2022

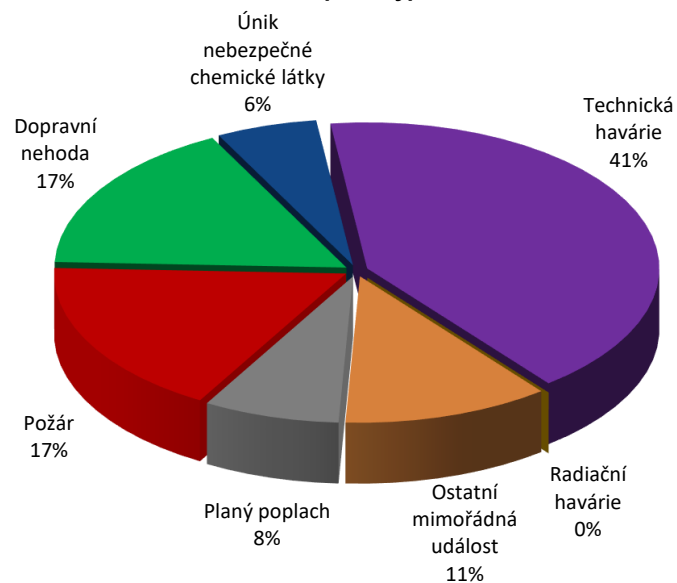
Tabulka 1 Přehled počtu zásahů v okresech Zlínského kraje

| Okres (kraj) / jednotka | Počet událostí | ZÁSAHY | | | | |
|-------------------------|----------------|-------------------|------------|------------|--------------|--------------|
| | | všech jednotek PO | JHZS krajů | JSDH obcí | JHZS podniků | JSDH podniků |
| Kroměříž | 66 | 104 | 82 | 22 | 0 | 0 |
| Uherské Hradiště | 80 | 138 | 80 | 36 | 1 | 21 |
| Vsetín | 85 | 165 | 74 | 66 | 10 | 15 |
| Zlín | 180 | 358 | 267 | 73 | 17 | 1 |
| Zlínský | 411 | 765 | 503 | 197 | 28 | 37 |

Porovnání počtu zásahů v okresech Zlínského kraje



Procentuální podíl typů událostí



II. Základní statistické údaje o událostech za duben 2022

Tabulka 2 Přehled počtu událostí v okresech Zlínského kraje

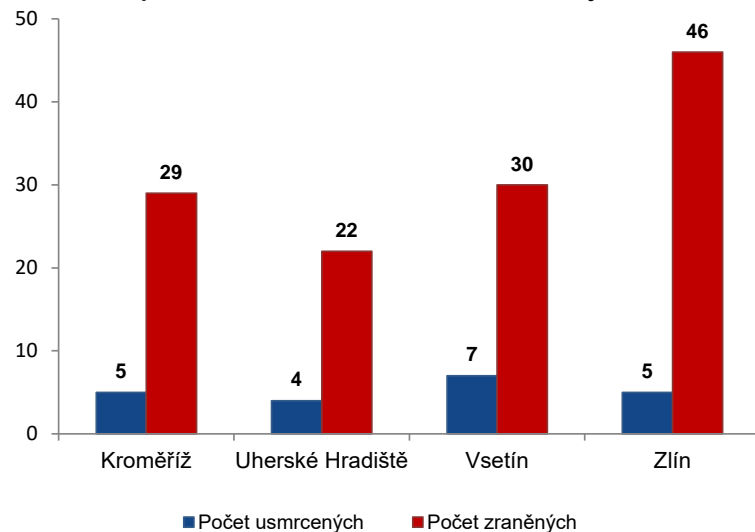
| Typ události / okres (kraj) | Kroměříž | Uherské Hradiště | Vsetín | Zlín | Zlínský |
|--|-----------|------------------|-----------|------------|------------|
| 12 - P - s účastí jednotky PO | 13 | 15 | 14 | 29 | 71 |
| 19 - P - bez účasti jednotky PO | 0 | 0 | 0 | 0 | 0 |
| P celkem | 13 | 15 | 14 | 29 | 71 |
| 21 - DN - silniční | 15 | 15 | 13 | 21 | 64 |
| 22 - DN - silniční hromadná | 0 | 0 | 0 | 0 | 0 |
| 23 - DN - železniční (vč. metra) | 0 | 1 | 1 | 1 | 3 |
| 24 - DN - letecká | 0 | 0 | 0 | 0 | 0 |
| 25 - DN - ostatní | 1 | 0 | 1 | 0 | 2 |
| DN celkem | 16 | 16 | 15 | 22 | 69 |
| 41 - UNL - únik plynu/aerosolu | 2 | 0 | 0 | 3 | 5 |
| 42 - UNL - únik kapaliny | 0 | 0 | 1 | 0 | 1 |
| 43 - UNL - únik ropných produktů | 4 | 2 | 4 | 5 | 15 |
| 44 - UNL - únik pevné látky | 0 | 0 | 0 | 0 | 0 |
| 45 - UNL - ostatní | 1 | 0 | 1 | 0 | 2 |
| UNL celkem | 7 | 2 | 6 | 8 | 23 |
| 51 - TH - technická havárie | 0 | 0 | 0 | 0 | 0 |
| 52 - TH - technická pomoc | 22 | 37 | 30 | 41 | 130 |
| 53 - TH - technologická pomoc | 0 | 0 | 0 | 0 | 0 |
| 54 - TH - ostatní pomoc | 4 | 4 | 13 | 19 | 40 |
| TH celkem | 26 | 41 | 43 | 60 | 170 |
| 61 - Radiační havárie a nehoda | 0 | 0 | 0 | 0 | 0 |
| 71 - Ostatní mimořádné události | 2 | 0 | 0 | 45 | 47 |
| 81 - Planý poplach | 2 | 6 | 7 | 16 | 31 |
| Události celkem | 66 | 80 | 85 | 180 | 411 |

III. Následky mimořádných událostí - usmrcení, zranění, evakuování a zachránění za duben 2022

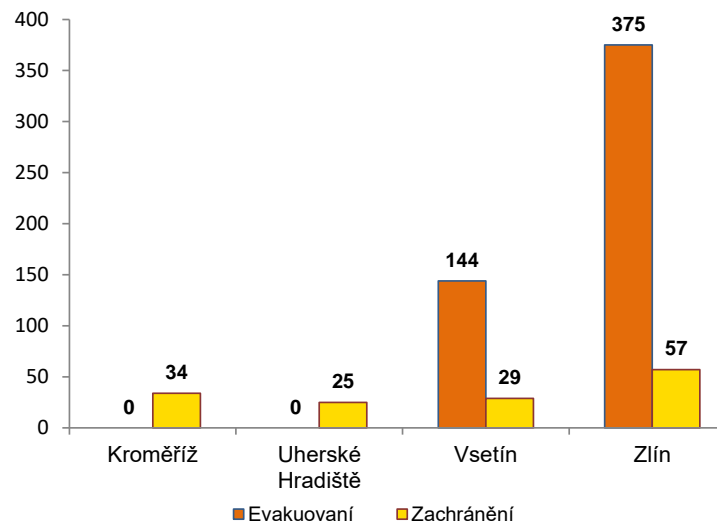
Tabulka 3 Souhrn usmrcených, zraněných, evakuovaných a zachráněných osob při událostech v okresech Zlínského kraje

| Okres (kraj) | Počet usmrcených | | | Počet zraněných | | | Evakuování | Zachránění |
|------------------|------------------|-------------|-------------|-----------------|-------------|-------------|------------|------------|
| | osob | hasičů JHZS | hasičů JSDH | osob | hasičů JHZS | hasičů JSDH | | |
| Kroměříž | 5 | 0 | 0 | 29 | 0 | 0 | 0 | 34 |
| Uherské Hradiště | 4 | 0 | 0 | 22 | 0 | 0 | 0 | 25 |
| Vsetín | 7 | 0 | 0 | 30 | 1 | 0 | 144 | 29 |
| Zlín | 5 | 0 | 0 | 46 | 0 | 1 | 375 | 57 |
| Zlínský | 21 | 0 | 0 | 127 | 1 | 1 | 519 | 145 |

Přehled počtu usmrcených a zraněných osob při událostech v okresech Zlínského kraje



Přehled počtu evakuovaných a zachráněných osob při událostech v okresech Zlínského kraje

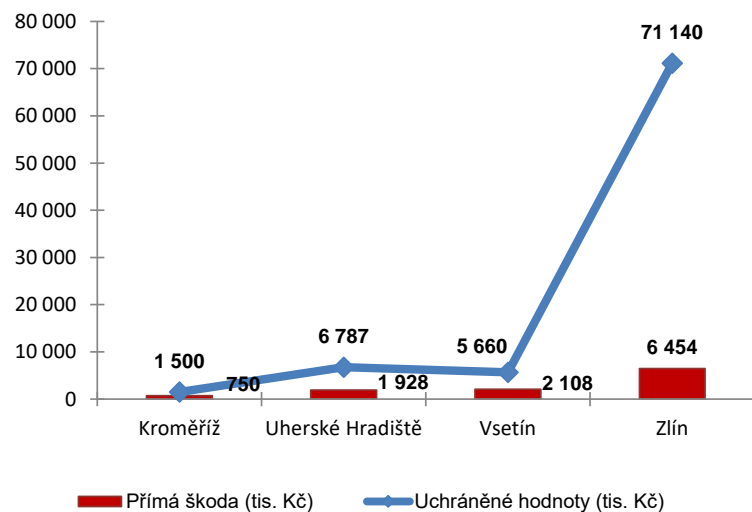


IV. Základní statistické údaje o událostech typu požár za duben 2022

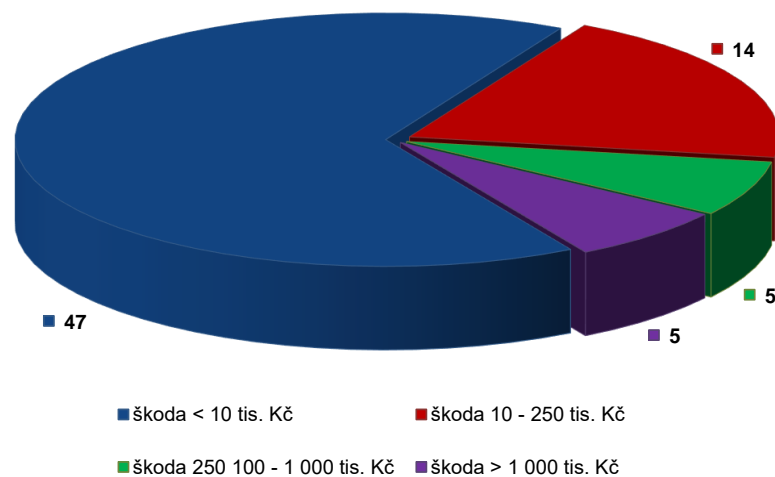
Tabulka 4 Základní údaje o požárech

| Údaje o požárech / okres (kraj) | Kroměříž | Uherské Hradiště | Vsetín | Zlín | Zlínský |
|---------------------------------|-----------|------------------|-----------|-----------|-----------|
| škoda < 10 tis. Kč | 11 | 9 | 11 | 16 | 47 |
| škoda 10 - 250 tis. Kč | 1 | 5 | 1 | 7 | 14 |
| škoda 250 100 - 1 000 tis. Kč | 1 | 0 | 1 | 3 | 5 |
| škoda > 1 000 tis. Kč | 0 | 1 | 1 | 3 | 5 |
| Počet požárů | 13 | 15 | 14 | 29 | 71 |
| Přímá škoda (tis. Kč) | 750 | 1 928 | 2 108 | 6 454 | 11 240 |
| Uchráněné hodnoty (tis. Kč) | 1 500 | 6 787 | 5 660 | 71 140 | 85 087 |
| Usmrceno osob | 0 | 0 | 4 | 0 | 4 |
| Zraněno osob | 0 | 0 | 2 | 4 | 6 |

Přehled přímé škody a uchráněné hodnoty v tis. Kč při požárech v okresech Zlínského kraje



Přehled počtu požárů podle škody v tis. Kč ve Zlínském kraji



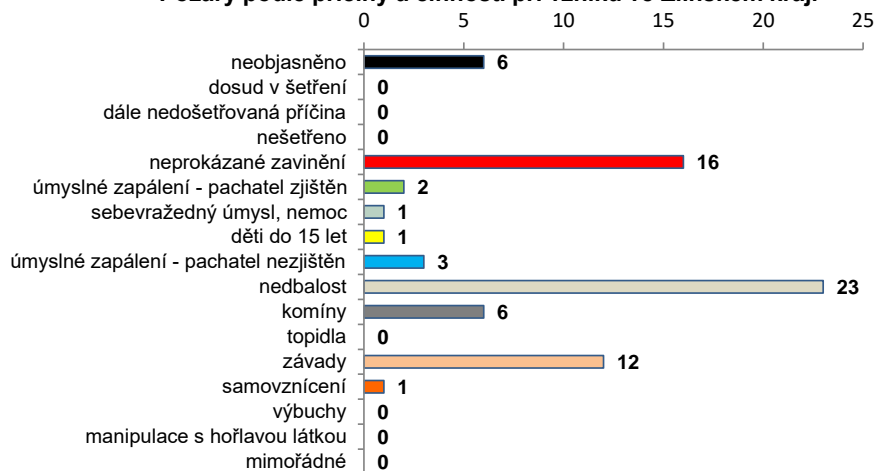
V. Požáry podle příčiny a činnosti při vzniku za duben 2022

Tabulka 5 Požáry podle příčiny a činnosti při vzniku v okresech Zlínského kraje

| Kategorie / okres (kraj) | Kroměříž | Uherské Hradiště | Vsetín | Zlín | Zlínský |
|---------------------------------------|-----------|------------------|-----------|-----------|-----------|
| neobjasněno | 0 | 4 | 1 | 1 | 6 |
| dosud v šetření | 0 | 0 | 0 | 0 | 0 |
| dále nedošetřovaná příčina | 0 | 0 | 0 | 0 | 0 |
| nešetřeno | 0 | 0 | 0 | 0 | 0 |
| neprokázané zavinění | 8 | 1 | 1 | 6 | 16 |
| úmyslné zapálení - pachatel zjištěn | 0 | 1 | 1 | 0 | 2 |
| sebevražedný úmysl, nemoc | 0 | 0 | 0 | 1 | 1 |
| děti do 15 let | 0 | 0 | 0 | 1 | 1 |
| úmyslné zapálení - pachatel nezjištěn | 0 | 0 | 1 | 2 | 3 |
| nedbalost | 4 | 3 | 4 | 12 | 23 |
| komíny | 1 | 0 | 3 | 2 | 6 |
| topidla | 0 | 0 | 0 | 0 | 0 |
| závady | 0 | 5 | 3 | 4 | 12 |
| samovznícení | 0 | 1 | 0 | 0 | 1 |
| výbuchy | 0 | 0 | 0 | 0 | 0 |
| manipulace s hořlavou látkou | 0 | 0 | 0 | 0 | 0 |
| mimořádné | 0 | 0 | 0 | 0 | 0 |
| Celkem | 13 | 15 | 14 | 29 | 71 |

pozn.: Dále nedošetřovaná příčina - jedná se o požáry se základní evidencí, například požáry přírodních porostů, odpadů, demolic a vraků vozidel, kdy nedošlo ke vzniku škody a rozšíření požáru.

Požáry podle příčiny a činnosti při vzniku ve Zlínském kraji



Požáry k celkovému počtu všech událostí po okresech Zlínského kraje

