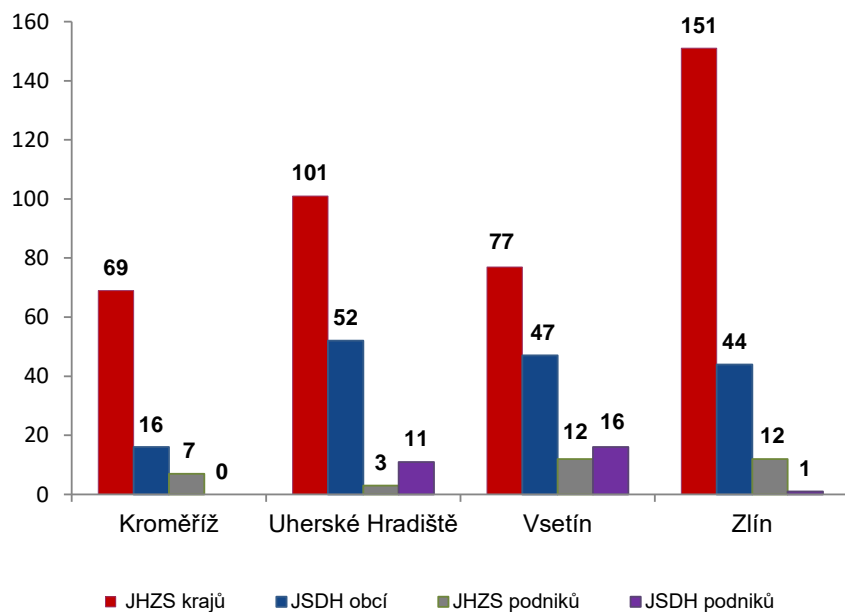


I. Základní statistické údaje o zásahové činnosti za listopad 2022

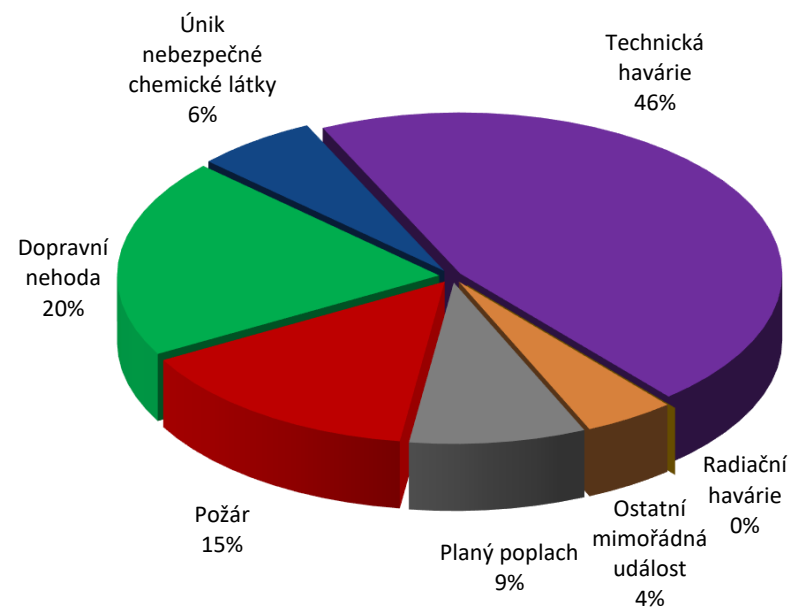
Tabulka 1 Přehled počtu zásahů v okresech Zlínského kraje

Okres (kraj) / jednotka	Počet událostí	ZÁSAHY				
		všech jednotek PO	JHZS krajů	JSDH obcí	JHZS podniků	JSDH podniků
Kroměříž	67	92	69	16	7	0
Uherské Hradiště	90	167	101	52	3	11
Vsetín	99	152	77	47	12	16
Zlín	139	208	151	44	12	1
Zlínský	395	619	398	159	34	28

Porovnání počtu zásahů v okresech Zlínského kraje



Procentuální podíl typů událostí



II. Základní statistické údaje o událostech za listopad 2022

Tabulka 2 Přehled počtu událostí v okresech Zlínského kraje

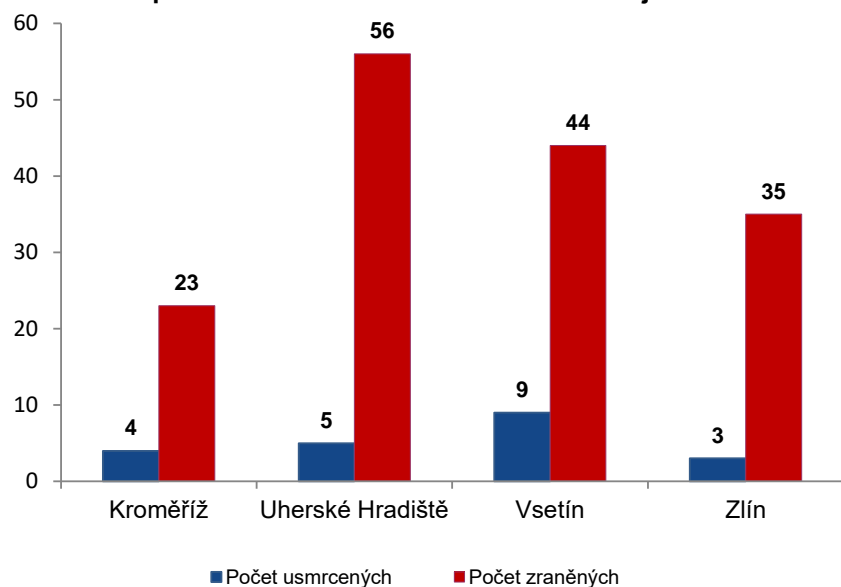
Typ události / okres (kraj)	Kroměříž	Uherské Hradiště	Vsetín	Zlín	Zlínský
12 - P - s účastí jednotky PO	7	15	11	24	57
19 - P - bez účasti jednotky PO	0	0	1	0	1
P celkem	7	15	12	24	58
21 - DN - silniční	15	19	21	19	74
22 - DN - silniční hromadná	0	0	0	0	0
23 - DN - železniční (vč. metra)	3	1	0	0	4
24 - DN - letecká	0	0	0	0	0
25 - DN - ostatní	1	0	0	0	1
DN celkem	19	20	21	19	79
41 - UNL - únik plynu/aerosolu	2	3	5	1	11
42 - UNL - únik kapaliny	0	0	0	0	0
43 - UNL - únik ropných produktů	2	2	4	4	12
44 - UNL - únik pevné látky	0	0	0	0	0
45 - UNL - ostatní	0	1	0	0	1
UNL celkem	4	6	9	5	24
51 - TH - technická havárie	0	0	0	0	0
52 - TH - technická pomoc	25	30	35	39	129
53 - TH - technologická pomoc	0	0	0	0	0
54 - TH - ostatní pomoc	4	12	16	20	52
TH celkem	29	42	51	59	181
61 - Radiační havárie a nehoda	0	0	0	0	0
71 - Ostatní mimořádné události	5	0	0	13	18
81 - Planý poplach	3	7	6	19	35
Události celkem	67	90	99	139	395

III. Následky mimořádných událostí - usmrcení, zranění, evakuovaní a zachránění za listopad 2022

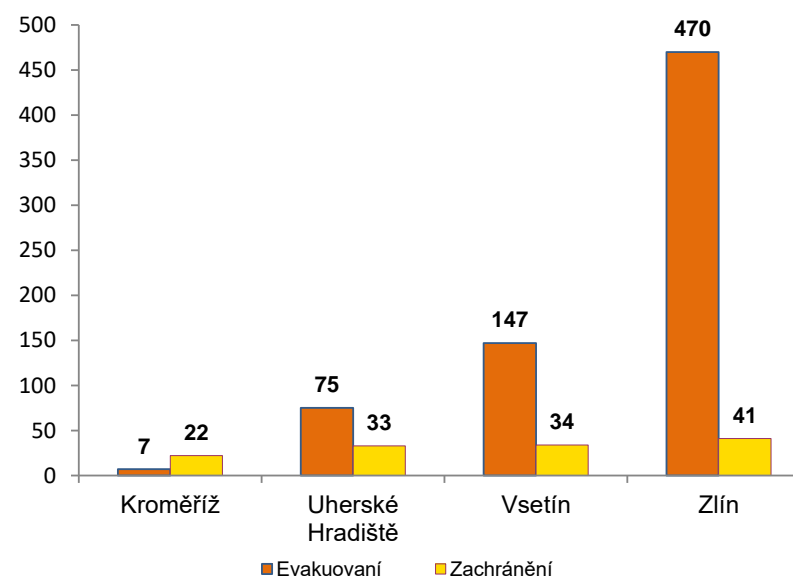
Tabulka 3 Souhrn usmrcených, zraněných, evakuovaných a zachráněných osob při událostech v okresech Zlínského kraje

Okres (kraj)	Počet usmrcených			Počet zraněných			Evakuovaní	Zachránění
	osob	hasičů JHZS	hasičů JSDH	osob	hasičů JHZS	hasičů JSDH		
Kroměříž	4	0	0	23	0	0	7	22
Uherské Hradiště	5	0	0	56	0	0	75	33
Vsetín	9	0	0	44	0	0	147	34
Zlín	3	0	0	35	1	0	470	41
Zlínský	21	0	0	158	1	0	699	130

Přehled počtu usmrcených a zraněných osob při událostech v okresech Zlínského kraje



Přehled počtu evakuovaných a zachráněných osob při událostech v okresech Zlínského kraje

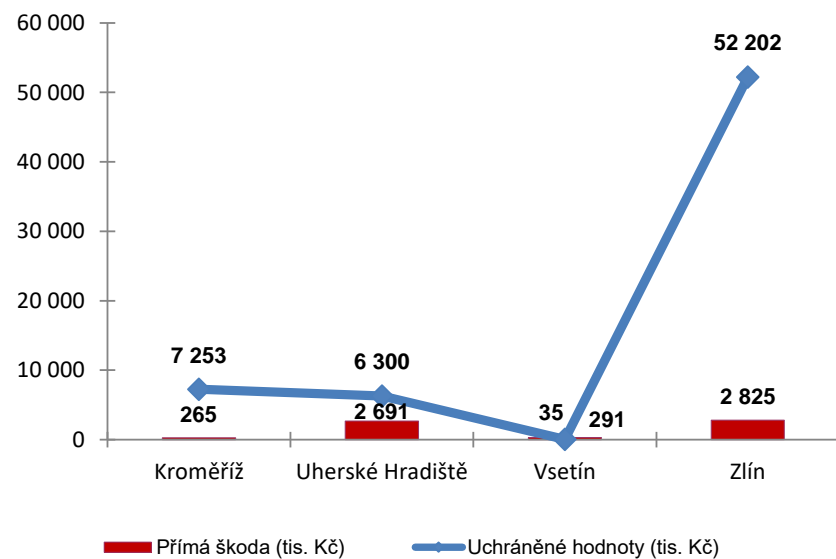


IV. Základní statistické údaje o událostech typu požár za listopad 2022

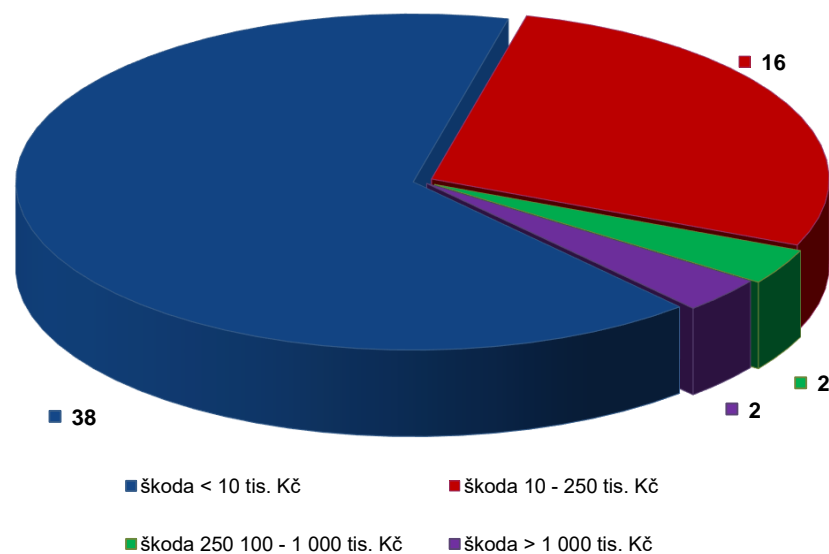
Tabulka 4 Základní údaje o požárech

Údaje o požárech / okres (kraj)	Kroměříž	Uherské Hradiště	Vsetín	Zlín	Zlínský
škoda < 10 tis. Kč	5	11	8	14	38
škoda 10 - 250 tis. Kč	2	2	4	8	16
škoda 250 100 - 1 000 tis. Kč	0	1	0	1	2
škoda > 1 000 tis. Kč	0	1	0	1	2
Počet požárů	7	15	12	24	58
Přímá škoda (tis. Kč)	265	2 691	291	2 825	6 072
Uchráněné hodnoty (tis. Kč)	7 253	6 300	35	52 202	65 790
Usmrceno osob	0	0	0	1	1
Zraněno osob	0	0	0	3	3

Přehled přímé škody a uchráněné hodnoty v tis. Kč při požárech v okresech Zlínského kraje



Přehled počtu požárů podle škody v tis. Kč ve Zlínském kraji



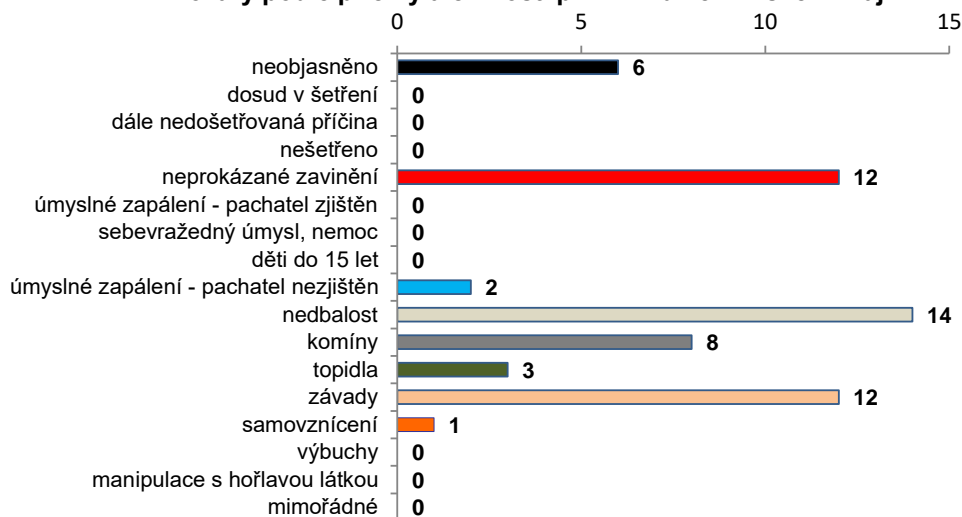
V. Požáry podle příčiny a činnosti při vzniku za listopad 2022

Tabulka 5 Požáry podle příčiny a činnosti při vzniku v okresech Zlínského kraje

Kategorie / okres (kraj)	Kroměříž	Uherské Hradiště	Vsetín	Zlín	Zlínský
neobjasněno	0	5	1	0	6
dosud v šetření	0	0	0	0	0
dále nedošetřovaná příčina	0	0	0	0	0
nešetřeno	0	0	0	0	0
neprokázané zavinění	3	0	1	8	12
úmyslné zapálení - pachatel zjištěn	0	0	0	0	0
sebevražedný úmysl, nemoc	0	0	0	0	0
děti do 15 let	0	0	0	0	0
úmyslné zapálení - pachatel nezjištěn	0	0	0	2	2
nedbalost	1	3	3	7	14
komíny	1	3	3	1	8
topidla	1	0	1	1	3
závady	1	4	3	4	12
samovznícení	0	0	0	1	1
výbuchy	0	0	0	0	0
manipulace s hořlavou látkou	0	0	0	0	0
mimořádné	0	0	0	0	0
Celkem	7	15	12	24	58

pozn.: Dále nedošetřovaná příčina - jedná se o požáry se základní evidencí, například požáry přírodních porostů, odpadů, demolic a vraků vozidel, kdy nedošlo ke vzniku škody a rozšíření požáru.

Požáry podle příčiny a činnosti při vzniku ve Zlínském kraji



Požáry k celkovému počtu všech událostí po okresech Zlínského kraje

