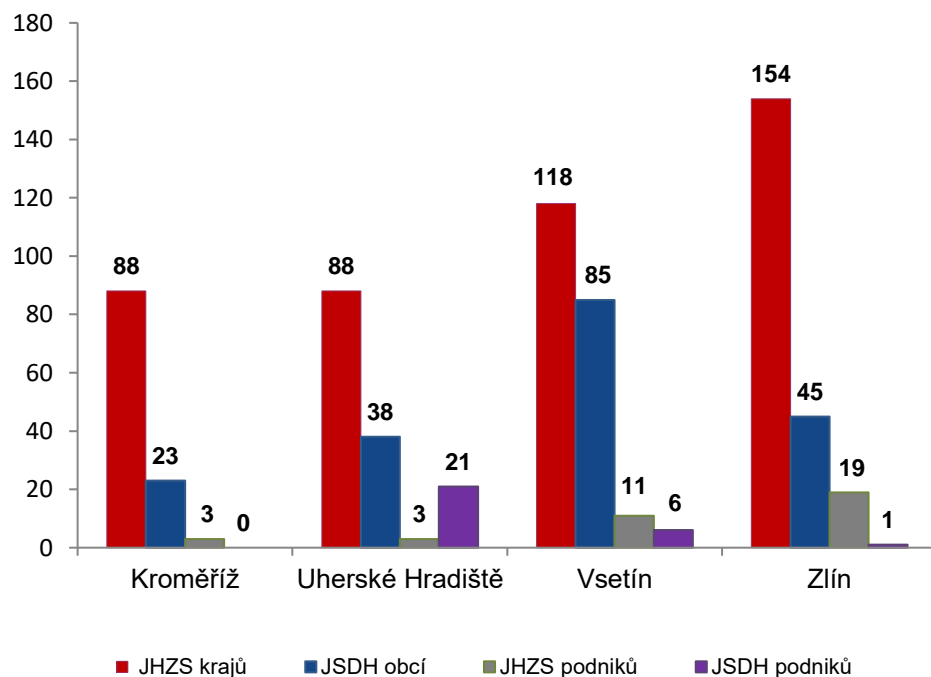


I. Základní statistické údaje o zásahové činnosti za prosinec 2022

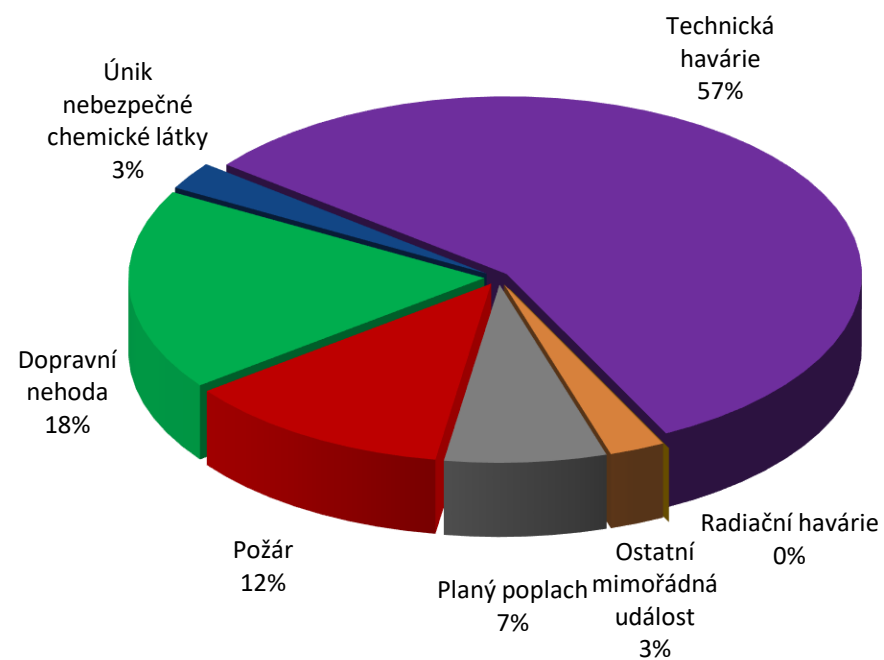
Tabulka 1 Přehled počtu zásahů v okresech Zlínského kraje

Okres (kraj) / jednotka	Počet událostí	ZÁSAHY				
		všech jednotek PO	JHZS krajů	JSDH obcí	JHZS podniků	JSDH podniků
Kroměříž	87	114	88	23	3	0
Uherské Hradiště	87	150	88	38	3	21
Vsetín	157	220	118	85	11	6
Zlín	144	219	154	45	19	1
Zlínský	475	703	448	191	36	28

Porovnání počtu zásahů v okresech Zlínského kraje



Procentuální podíl typů událostí



II. Základní statistické údaje o událostech za prosinec 2022

Tabulka 2 Přehled počtu událostí v okresech Zlínského kraje

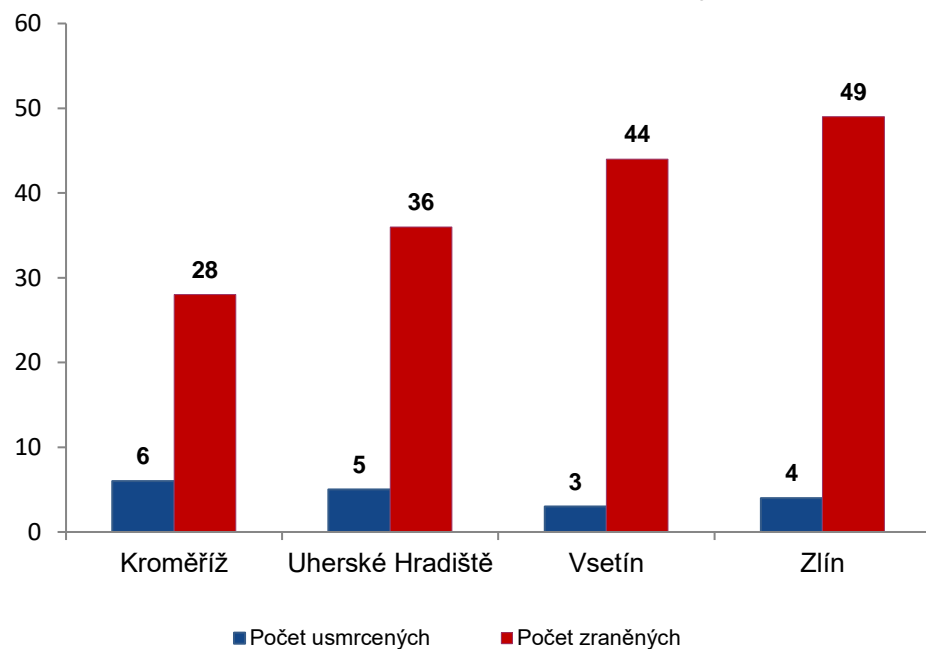
Typ události / okres (kraj)	Kroměříž	Uherské Hradiště	Vsetín	Zlín	Zlínský
12 - P - s účastí jednotky PO	8	11	20	17	56
19 - P - bez účasti jednotky PO	1	0	0	1	2
P celkem	9	11	20	18	58
21 - DN - silniční	17	19	24	18	78
22 - DN - silniční hromadná	0	0	1	0	1
23 - DN - železniční (vč. metra)	1	2	3	2	8
24 - DN - letecká	0	0	0	0	0
25 - DN - ostatní	0	0	0	0	0
DN celkem	18	21	28	20	87
41 - UNL - únik plynu/aerosolu	2	1	0	0	3
42 - UNL - únik kapaliny	0	0	0	0	0
43 - UNL - únik ropných produktů	2	2	3	2	9
44 - UNL - únik pevné látky	0	0	0	0	0
45 - UNL - ostatní	0	0	0	0	0
UNL celkem	4	3	3	2	12
51 - TH - technická havárie	0	0	0	0	0
52 - TH - technická pomoc	48	34	77	57	216
53 - TH - technologická pomoc	0	0	0	0	0
54 - TH - ostatní pomoc	3	12	19	21	55
TH celkem	51	46	96	78	271
61 - Radiační havárie a nehoda	0	0	0	0	0
71 - Ostatní mimořádné události	0	0	0	12	12
81 - Planý poplach	5	6	10	14	35
Události celkem	87	87	157	144	475

III. Následky mimořádných událostí - usmrcení, zranění, evakuování a zachránění za prosinec 2022

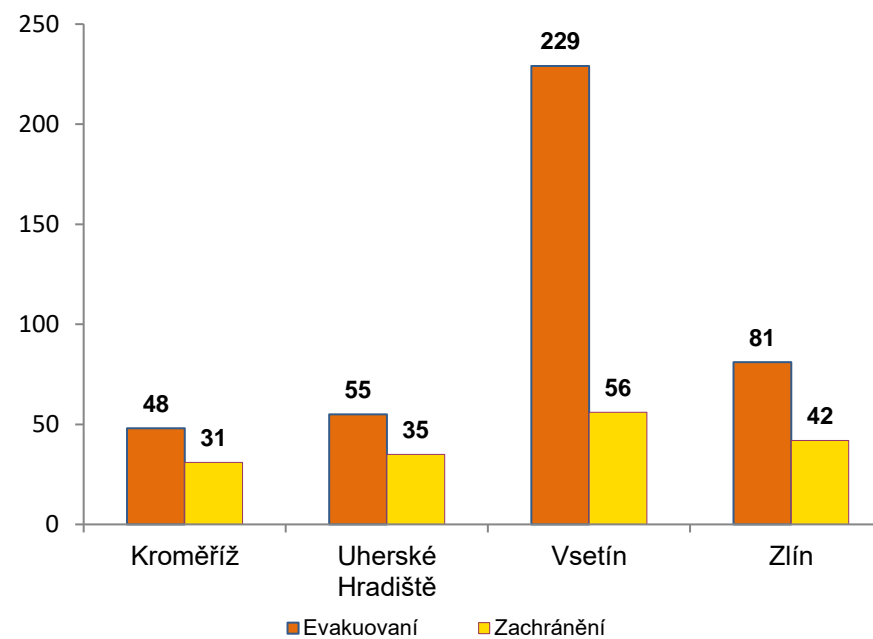
Tabulka 3 Souhrn usmrcených, zraněných, evakuovaných a zachráněných osob při událostech v okresech Zlínského kraje

Okres (kraj)	Počet usmrcených			Počet zraněných			Evakuování	Zachránění
	osob	hasičů JHZS	hasičů JSDH	osob	hasičů JHZS	hasičů JSDH		
Kroměříž	6	0	0	28	0	0	48	31
Uherské Hradiště	5	0	0	36	0	0	55	35
Vsetín	3	0	0	44	0	0	229	56
Zlín	4	0	0	49	0	0	81	42
Zlínský	18	0	0	157	0	0	413	164

Přehled počtu usmrcených a zraněných osob při událostech v okresech Zlínského kraje



Přehled počtu evakuovaných a zachráněných osob při událostech v okresech Zlínského kraje

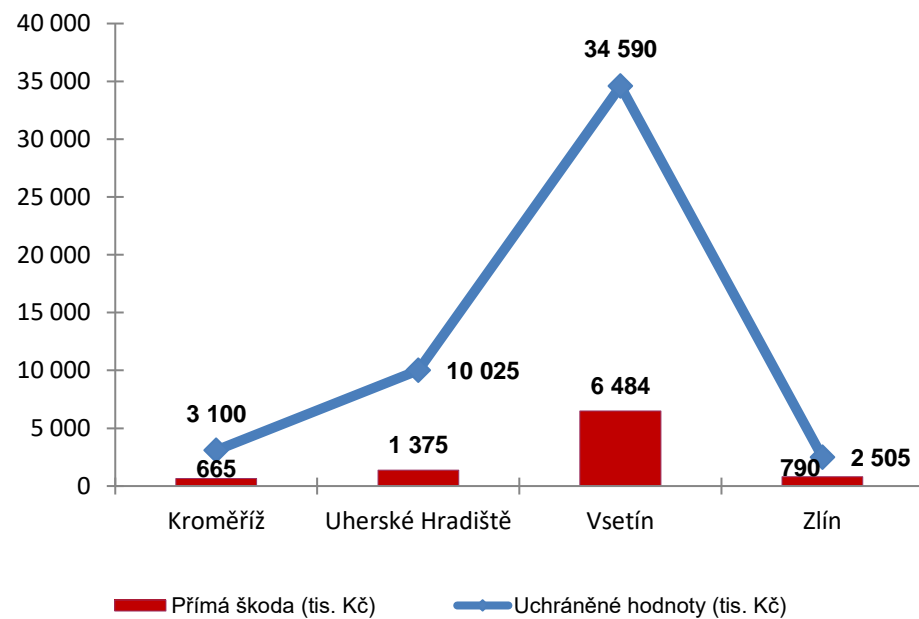


IV. Základní statistické údaje o událostech typu požár za prosinec 2022

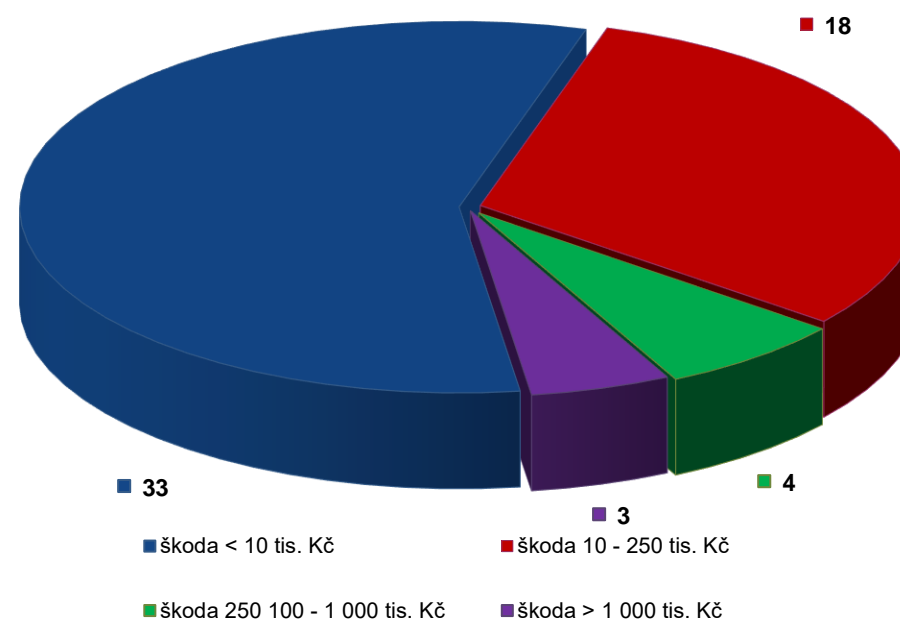
Tabulka 4 Základní údaje o požárech

Údaje o požárech / okres (kraj)	Kroměříž	Uherské Hradiště	Vsetín	Zlín	Zlínský
škoda < 10 tis. Kč	2	7	11	13	33
škoda 10 - 250 tis. Kč	6	2	6	4	18
škoda 250 100 - 1 000 tis. Kč	1	2	0	1	4
škoda > 1 000 tis. Kč	0	0	3	0	3
Počet požárů	9	11	20	18	58
Přímá škoda (tis. Kč)	665	1 375	6 484	790	9 314
Uchráněné hodnoty (tis. Kč)	3 100	10 025	34 590	2 505	50 220
Usmrceno osob	0	0	0	1	1
Zraněno osob	2	5	5	2	14

Přehled přímé škody a uchráněné hodnoty v tis. Kč při požárech v okresech Zlínského kraje



Přehled počtu požárů podle škody v tis. Kč ve Zlínském kraji



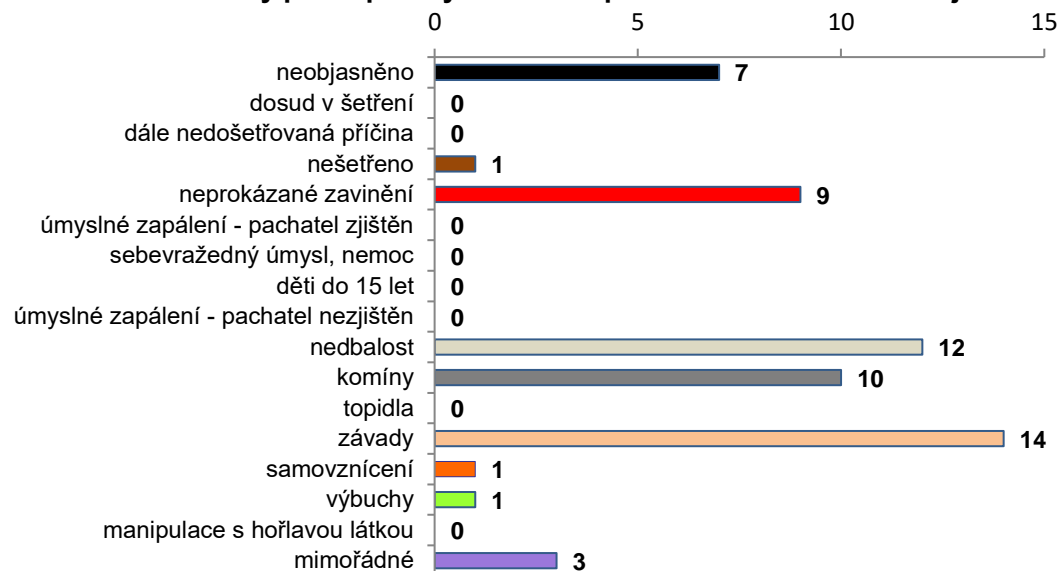
V. Požáry podle příčiny a činnosti při vzniku za prosinec 2022

Tabulka 5 Požáry podle příčiny a činnosti při vzniku v okresech Zlínského kraje

Kategorie / okres (kraj)	Kroměříž	Uherské Hradiště	Vsetín	Zlín	Zlínský
neobjasněno	0	5	2	0	7
dosud v šetření	0	0	0	0	0
dále nedošetřovaná příčina	0	0	0	0	0
nešetřeno	1	0	0	0	1
neprokázané zavinění	3	0	2	4	9
úmyslné zapálení - pachatel zjištěn	0	0	0	0	0
sebevražedný úmysl, nemoc	0	0	0	0	0
děti do 15 let	0	0	0	0	0
úmyslné zapálení - pachatel nezjištěn	0	0	0	0	0
nedbalost	2	2	2	6	12
komíny	0	0	6	4	10
topidla	0	0	0	0	0
závady	2	4	5	3	14
samovznícení	0	0	1	0	1
výbuchy	1	0	0	0	1
manipulace s hořlavou látkou	0	0	0	0	0
mimořádné	0	0	2	1	3
Celkem	9	11	20	18	58

pozn.: Dále nedošetřovaná příčina - jedná se o požáry se základní evidencí, například požáry přírodních porostů, odpadů, demolic a vraků vozidel, kdy nedošlo ke vzniku škody a rozšíření požáru.

Požáry podle příčiny a činnosti při vzniku ve Zlínském kraji



Požáry k celkovému počtu všech událostí po okresech Zlínského kraje

